


Composição Auxiliar	93287	SINAPI	GUINDASTE HIDRÁULICO AUTOPROPELIDO, COM LANÇA TELESCÓPICA 40 M, CAPACIDADE MÁXIMA 60 T, POTÊNCIA 260 KW - CHP DIURNO. AF_03/2016	Custos Horários Produtivo e Improdutivo dos Equipamentos	CHP	0,0014423	294,88	0,42		
Insumo	00011977	SINAPI	CHUMBADOR DE ACO ZINCADO, DIAMETRO 1/2", COMPRIMENTO 75 MM	Material	UN	0,0169084	9,75	0,16		
Insumo	00001334	SINAPI	CHAPA DE ACO GROSSA, ASTM A36, E = 5/8" (15,88 MM) 124,49 KG/M2	Material	KG	0,0744392	7,22	0,53		
Insumo	00004777	SINAPI	CANTONEIRA ACO ABAS IGUAIS (QUALQUER BITOLA), ESPESSURA ENTRE 1/8" E 1/4"	Material	KG	0,1852148	6,57	1,21		
Insumo	00010966	SINAPI	PERFIL "U" SIMPLES, EM CHAPA DOBRADA DE ACO LAMINADO, E = 8 MM, H = 150 MM, L = 75 MM (16,97 KG/M)	Material	KG	0,8313460	7,47	6,21		
				MO sem LS =>		0,58	LS =>	0,61	MO com LS =>	1,19
				Valor do BDI =>		3,64			Valor com BDI =>	19,05
						<b>Quant. =&gt;</b>	<b>391,46</b>	<b>Preço Total =&gt;</b>	<b>7.457,31</b>	

5.1.2	Código Banco	Descrição	Tipo	Und	Quant.	Valor Unit	Total			
Composição	100383	SINAPI	FABRICAÇÃO E INSTALAÇÃO DE PONTALETES DE MADEIRA NÃO APARELHADA PARA TELHADOS COM ATÉ 2 ÁGUAS E COM TELHA ONDULADA DE FIBROCIMENTO, ALUMÍNIO OU PLÁSTICA EM EDIFÍCIO RESIDENCIAL DE MÚLTIPLOS PAVIMENTOS, INCLUSO TRANSPORTE VERTICAL. AF_07/2019	Estrutura e Trama para Cobertura	m²	1,0000000	22,00	22,00		
Composição Auxiliar	93274	SINAPI	GRUA ASCENSIONAL, LANÇA DE 30 M, CAPACIDADE DE 1,0 T A 30 M, ALTURA ATÉ 39 M - CHI DIURNO. AF_05/2023	Custos Horários Produtivo e Improdutivo dos Equipamentos	CHI	0,0043000	61,51	0,26		
Composição Auxiliar	88262	SINAPI	CARPINTEIRO DE FORMAS COM ENCARGOS COMPLEMENTARES	Livro SINAPI: Cálculos e Parâmetros	H	0,1600000	28,11	4,49		
Composição Auxiliar	93272	SINAPI	GRUA ASCENSIONAL, LANÇA DE 30 M, CAPACIDADE DE 1,0 T A 30 M, ALTURA ATE 39 M - CHP DIURNO. AF_05/2023	Custos Horários Produtivo e Improdutivo dos Equipamentos	CHP	0,0030000	90,04	0,27		
Composição Auxiliar	88239	SINAPI	AJUDANTE DE CARPINTEIRO COM ENCARGOS COMPLEMENTARES	Livro SINAPI: Cálculos e Parâmetros	H	0,0590000	22,97	1,35		
Insumo	00005075	SINAPI	PREGO DE ACO POLIDO COM CABECA 18 X 30 (2 3/4 X 10)	Material	KG	0,1200000	16,11	1,93		
Insumo	00004430	SINAPI	CAIBRO NAO APARELHADO *5 X 6* CM, EM MACARANDUBA/MASSARANDUBA, ANGELIM OU EQUIVALENTE DA REGIAO - BRUTA	Material	M	0,5560000	10,65	5,92		
Insumo	00004425	SINAPI	VIGA NAO APARELHADA *6 X 12* CM, EM MACARANDUBA/MASSARANDUBA, ANGELIM OU EQUIVALENTE DA REGIAO - BRUTA	Material	M	0,2220000	22,53	5,00		
Insumo	00004472	SINAPI	VIGA NAO APARELHADA *6 X 16* CM, EM MACARANDUBA/MASSARANDUBA, ANGELIM OU EQUIVALENTE DA REGIAO - BRUTA	Material	M	0,0990000	28,14	2,78		
				MO sem LS =>		2,22	LS =>	2,32	MO com LS =>	4,54
				Valor do BDI =>		5,20			Valor com BDI =>	27,20



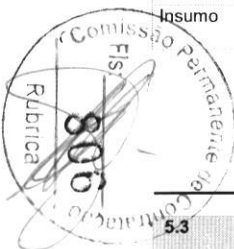
Quant. => 359,41 Preço Total => 9.775,95

5.1.3	Código Banco	Descrição	Tipo	Und	Quant.	Valor Unit	Total		
Composição	92543 SINAPI	TRAMA DE MADEIRA COMPOSTA POR TERÇAS PARA TELHADOS DE ATÉ 2 ÁGUAS PARA TELHA ONDULADA DE FIBROCIMENTO, METÁLICA, PLÁSTICA OU TERMOACÚSTICA, INCLUSO TRANSPORTE VERTICAL. AF_07/2019	Estrutura e Trama para Cobertura	m²	1,0000000	19,81	19,81		
Composição Auxiliar	88262 SINAPI	CARPINTEIRO DE FORMAS COM ENCARGOS COMPLEMENTARES	Livro SINAPI: Cálculos e Parâmetros	H	0,1180000	28,11	3,31		
Composição Auxiliar	93282 SINAPI	GUINCHO ELÉTRICO DE COLUNA, CAPACIDADE 400 KG, COM MOTO FREIO, MOTOR TRIFÁSICO DE 1,25 CV - CHI DIURNO. AF_03/2016	Custos Horários Produtivo e Improdutivo dos Equipamentos	CHI	0,0064000	23,28	0,14		
Composição Auxiliar	88239 SINAPI	AJUDANTE DE CARPINTEIRO COM ENCARGOS COMPLEMENTARES	Livro SINAPI: Cálculos e Parâmetros	H	0,0650000	22,97	1,49		
Composição Auxiliar	93281 SINAPI	GUINCHO ELÉTRICO DE COLUNA, CAPACIDADE 400 KG, COM MOTO FREIO, MOTOR TRIFÁSICO DE 1,25 CV - CHP DIURNO. AF_03/2016	Custos Horários Produtivo e Improdutivo dos Equipamentos	CHP	0,0046000	24,11	0,11		
Insumo	00040568 SINAPI	PREGO DE ACO POLIDO COM CABECA 22 X 48 (4 1/4 X 5)	Material	KG	0,0300000	16,23	0,48		
Insumo	00004425 SINAPI	VIGA NAO APARELHADA *6 X 12* CM, EM MACARANDUBA/MASSARANDUBA, ANGELIM OU EQUIVALENTE DA REGIAO - BRUTA	Material	M	0,6340000	22,53	14,28		
				MO sem LS =>	1,83	LS =>	1,91	MO com LS =>	3,74
				Valor do BDI =>	4,68			Valor com BDI =>	24,49
					<b>Quant. =&gt;</b>	<b>359,41</b>	<b>Preço Total =&gt;</b>	<b>8.801,95</b>	

5.2	TELHAMENTO							30.432,58
5.2.1	Código Banco	Descrição	Tipo	Und	Quant.	Valor Unit	Total	
Composição	94207 SINAPI	TELHAMENTO COM TELHA ONDULADA DE FIBROCIMENTO E = 6 MM, COM RECOBRIMENTO LATERAL DE 1/4 DE ONDA PARA TELHADO COM INCLINAÇÃO MAIOR QUE 10°, COM ATÉ 2 ÁGUAS, INCLUSO IÇAMENTO. AF_07/2019	Telhamento para Cobertura	m²	1,0000000	61,26	61,26	
Composição Auxiliar	93281 SINAPI	GUINCHO ELÉTRICO DE COLUNA, CAPACIDADE 400 KG, COM MOTO FREIO, MOTOR TRIFÁSICO DE 1,25 CV - CHP DIURNO. AF_03/2016	Custos Horários Produtivo e Improdutivo dos Equipamentos	CHP	0,0050000	24,11	0,12	
Composição Auxiliar	93282 SINAPI	GUINCHO ELÉTRICO DE COLUNA, CAPACIDADE 400 KG, COM MOTO FREIO, MOTOR TRIFÁSICO DE 1,25 CV - CHI DIURNO. AF_03/2016	Custos Horários Produtivo e Improdutivo dos Equipamentos	CHI	0,0069000	23,28	0,16	
Composição Auxiliar	88316 SINAPI	SERVEnte COM ENCARGOS COMPLEMENTARES	Livro SINAPI: Cálculos e Parâmetros	H	0,1500000	22,34	3,35	
Composição Auxiliar	88323 SINAPI	TELHADISTA COM ENCARGOS COMPLEMENTARES	Livro SINAPI: Cálculos e Parâmetros	H	0,1150000	27,86	3,20	
Insumo	00004302 SINAPI	PARAFUSO ZINCADO ROSCA SOBERBA, CABECA SEXTAVADA, 5/16" X 250 MM, PARA FIXACAO DE TELHA EM MADEIRA	Material	UN	1,2700000	4,67	5,93	

Insumo	00007194	SINAPI	TELHA DE FIBROCIMENTO ONDULADA E = 6 MM, DE 2,44 X 1,10 M (SEM AMIANTO)	Material	m²	1,2750000	37,74	48,11		
Insumo	00001607	SINAPI	CONJUNTO ARRUELAS DE VEDACAO 5/16" PARA TELHA FIBROCIMENTO (UMA ARRUELA METALICA E UMA ARRUELA PVC - CONICAS)	Material	CJ	1,2700000	0,31	0,39		
					MO sem LS =>	2,41	LS =>	2,52	MO com LS =>	4,93
					Valor do BDI =>	14,48			Valor com BDI =>	75,74
					<b>Quant. =&gt;</b>	<b>359,41</b>	<b>Preço Total =&gt;</b>	<b>27.221,71</b>		

5.2.2	Código	Banco	Descrição	Tipo	Und	Quant.	Valor Unit	Total		
Composição	CPU3093	Próprio	COBERTURA EM CHAPA POLICARBONATO ALVEOLAR 10MM	SEDI - SERVIÇOS DIVERSOS	M²	1,0000000	82,19	82,19		
Insumo	070113	SBC	CHAPA DE POLICARBONATO ALVEOLAR 2,10x6,0mx10mm	Material	m²	1,0500000	78,28	82,19		
					MO sem LS =>	0,00	LS =>	0,00	MO com LS =>	0,00
					Valor do BDI =>	19,42			Valor com BDI =>	101,61
					<b>Quant. =&gt;</b>	<b>31,60</b>	<b>Preço Total =&gt;</b>	<b>3.210,87</b>		



5.3	COMPLEMENTOS								17.269,19
5.3.1	Código	Banco	Descrição	Tipo	Und	Quant.	Valor Unit	Total	
Composição	94229	SINAPI	CALHA EM CHAPA DE AÇO GALVANIZADO NÚMERO 24, DESENVOLVIMENTO DE 100 CM, INCLUSO TRANSPORTE VERTICAL. AF_07/2019	Telhamento para Cobertura	M	1,0000000	119,86	119,86	
Composição Auxiliar	88316	SINAPI	SERVENTE COM ENCARGOS COMPLEMENTARES	Livro SINAPI: Cálculos e Parâmetros	H	0,6330000	22,34	14,14	
Composição Auxiliar	93281	SINAPI	GUINCHO ELÉTRICO DE COLUNA, CAPACIDADE 400 KG, COM MOTO FREIO, MOTOR TRIFÁSICO DE 1,25 CV - CHP DIURNO. AF_03/2016	Custos Horários Produtivo e Improdutivo dos Equipamentos	CHP	0,0132000	24,11	0,31	
Composição Auxiliar	88323	SINAPI	TELHADISTA COM ENCARGOS COMPLEMENTARES	Livro SINAPI: Cálculos e Parâmetros	H	0,5390000	27,86	15,01	
Composição Auxiliar	93282	SINAPI	GUINCHO ELÉTRICO DE COLUNA, CAPACIDADE 400 KG, COM MOTO FREIO, MOTOR TRIFÁSICO DE 1,25 CV - CHI DIURNO. AF_03/2016	Custos Horários Produtivo e Improdutivo dos Equipamentos	CHI	0,0183000	23,28	0,42	
Insumo	00013388	SINAPI	SOLDA EM BARRA DE ESTANHO-CHUMBO 50/50	Material	KG	0,1800000	87,72	15,78	
Insumo	00005104	SINAPI	REBITE DE REPUXO EM ALUMINIO VAZADO, DIAMETRO 3,2 X 8 MM DE COMPRIMENTO (1KG = 1025 UNIDADES)	Material	KG	0,0049000	56,87	0,27	
Insumo	00040784	SINAPI	CALHA QUADRADA DE CHAPA DE ACO GALVANIZADA NUM 24, CORTE 100 CM	Material	M	1,0500000	64,65	67,88	
Insumo	00005061	SINAPI	PREGO DE ACO POLIDO COM CABECA 18 X 27 (2 1/2 X 10)	Material	KG	0,0250000	15,84	0,39	

Insumo	00000142	SINAPI	SELANTE ELASTICO MONOCOMPONENTE A BASE DE POLIURETANO (PU) PARA JUNTAS DIVERSAS	Material	310ML	0,1610000	35,16	5,66	
				MO sem LS =>	10,63	LS =>	11,09	MO com LS =>	21,72
				Valor do BDI =>	28,33			Valor com BDI =>	148,19
					<b>Quant. =&gt;</b>	<b>76,00</b>	<b>Preço Total =&gt;</b>	<b>11.262,44</b>	

5.3.2	Código	Banco	Descrição	Tipo	Und	Quant.	Valor Unit	Total	
Composição	94231	SINAPI	RUFO EM CHAPA DE AÇO GALVANIZADO NÚMERO 24, CORTE DE 25 CM, INCLUSO TRANSPORTE VERTICAL. AF_07/2019	Telhamento para Cobertura	M	1,0000000	38,77	38,77	
Composição Auxiliar	93282	SINAPI	GUINCHO ELÉTRICO DE COLUNA, CAPACIDADE 400 KG, COM MOTO FREIO, MOTOR TRIFÁSICO DE 1,25 CV - CHI DIURNO. AF_03/2016	Custos Horários Produtivo e Improdutivo dos Equipamentos	CHI	0,0183000	23,28	0,42	
Composição Auxiliar	88316	SINAPI	SERVENTE COM ENCARGOS COMPLEMENTARES	Livro SINAPI: Cálculos e Parâmetros	H	0,2070000	22,34	4,62	
Composição Auxiliar	88323	SINAPI	TELHADISTA COM ENCARGOS COMPLEMENTARES	Livro SINAPI: Cálculos e Parâmetros	H	0,1120000	27,86	3,12	
Composição Auxiliar	93281	SINAPI	GUINCHO ELÉTRICO DE COLUNA, CAPACIDADE 400 KG, COM MOTO FREIO, MOTOR TRIFÁSICO DE 1,25 CV - CHP DIURNO. AF_03/2016	Custos Horários Produtivo e Improdutivo dos Equipamentos	CHP	0,0132000	24,11	0,31	
Insumo	00000142	SINAPI	SELANTE ELASTICO MONOCOMPONENTE A BASE DE POLIURETANO (PU) PARA JUNTAS DIVERSAS	Material	310ML	0,1980000	35,16	6,96	
Insumo	00013388	SINAPI	SOLDA EM BARRA DE ESTANHO-CHUMBO 50/50	Material	KG	0,0450000	87,72	3,94	
Insumo	00005104	SINAPI	REBITE DE REPUXO EM ALUMINIO VAZADO, DIAMETRO 3,2 X 8 MM DE COMPRIMENTO (1KG = 1025 UNIDADES)	Material	KG	0,0012000	56,87	0,06	
Insumo	00040873	SINAPI	RUFO INTERNO/EXTERNO DE CHAPA DE AÇO GALVANIZADA NUM 24, CORTE 25 CM	Material	M	1,0500000	18,34	19,25	
Insumo	00005061	SINAPI	PREGO DE AÇO POLIDO COM CABECA 18 X 27 (2 1/2 X 10)	Material	KG	0,0060000	15,84	0,09	
				MO sem LS =>	2,98	LS =>	3,11	MO com LS =>	6,09
				Valor do BDI =>	9,16			Valor com BDI =>	47,93
					<b>Quant. =&gt;</b>	<b>49,85</b>	<b>Preço Total =&gt;</b>	<b>2.389,31</b>	

5.3.3	Código	Banco	Descrição	Tipo	Und	Quant.	Valor Unit	Total
Composição	94451	SINAPI	CUMEEIRA PARA TELHA DE FIBROCIMENTO ESTRUTURAL E = 6 MM, INCLUSO ACESSÓRIOS DE FIXAÇÃO E IÇAMENTO. AF_07/2019	Telhamento para Cobertura	M	1,0000000	119,18	119,18
Composição Auxiliar	93281	SINAPI	GUINCHO ELÉTRICO DE COLUNA, CAPACIDADE 400 KG, COM MOTO FREIO, MOTOR TRIFÁSICO DE 1,25 CV - CHP DIURNO. AF_03/2016	Custos Horários Produtivo e Improdutivo dos Equipamentos	CHP	0,0018000	24,11	0,04
Composição Auxiliar	93282	SINAPI	GUINCHO ELÉTRICO DE COLUNA, CAPACIDADE 400 KG, COM MOTO FREIO, MOTOR TRIFÁSICO DE 1,25 CV - CHI DIURNO. AF_03/2016	Custos Horários Produtivo e Improdutivo dos Equipamentos	CHI	0,0026000	23,28	0,06
Composição Auxiliar	88316	SINAPI	SERVENTE COM ENCARGOS COMPLEMENTARES	Livro SINAPI: Cálculos e Parâmetros	H	0,0750000	22,34	1,67

Composição Auxiliar	88323	SINAPI	TELHADISTA COM ENCARGOS COMPLEMENTARES	Livro SINAPI: Cálculos e Parâmetros	H	0,0610000	27,86	1,69		
Insumo	00004302	SINAPI	PARAFUSO ZINCADO ROSCA SOBERBA, CABECA SEXTAVADA, 5/16" X 250 MM, PARA FIXACAO DE TELHA EM MADEIRA	Material	UN	4,2000000	4,67	19,61		
Insumo	00001607	SINAPI	CONJUNTO ARRUELAS DE VEDAÇÃO 5/16" PARA TELHA FIBROCIMENTO (UMA ARRUELA METALICA E UMA ARRUELA PVC - CONICAS)	Material	CJ	4,2000000	0,31	1,30		
Insumo	00007216	SINAPI	CUMEEIRA NORMAL PARA TELHA ESTRUTURAL DE FIBROCIMENTO 2 ABAS, E = 6 MM, DE 1050 X 935 MM (SEM AMIANTO)	Material	UN	1,0290000	92,14	94,81		
					MO sem LS =>	1,22	LS =>	1,29	MO com LS =>	2,51
					Valor do BDI =>	28,17			Valor com BDI =>	147,35
					<b>Quant. =&gt;</b>	<b>24,55</b>			<b>Preço Total =&gt;</b>	<b>3.617,44</b>

6 IMPERMEABILIZAÇÃO								13.851,33		
6.1	Código	Banco	Descrição	Tipo	Und	Quant.	Valor Unit	Total		
Composição	98556	SINAPI	IMPERMEABILIZAÇÃO DE SUPERFÍCIE COM ARGAMASSA POLIMÉRICA / MEMBRANA ACRÍLICA, 4 DEMÃOS, REFORÇADA COM VÉU DE POLIÉSTER (MAV). AF_09/2023	Impermeabilização, Proteção Mecânica e Tratamento de Junta	m²	1,0000000	56,95	56,95		
Composição Auxiliar	88243	SINAPI	AJUDANTE ESPECIALIZADO COM ENCARGOS COMPLEMENTARES	Livro SINAPI: Cálculos e Parâmetros	H	0,2228000	23,27	5,18		
Composição Auxiliar	88270	SINAPI	IMPERMEABILIZADOR COM ENCARGOS COMPLEMENTARES	Livro SINAPI: Cálculos e Parâmetros	H	0,9881000	28,49	28,15		
Insumo	00004030	SINAPI	VEU DE POLIESTER PARA IMPERMEABILIZACAO	Material	m²	1,3513000	6,04	8,16		
Insumo	00000135	SINAPI	ARGAMASSA POLIMERICA IMPERMEABILIZANTE SEMIFLEXIVEL, BICOMPONENTE, A BASE DE CIMENTO E ADITIVOS	Material	KG	4,6154000	3,35	15,46		
					MO sem LS =>	12,23	LS =>	12,75	MO com LS =>	24,98
					Valor do BDI =>	13,46			Valor com BDI =>	70,41
					<b>Quant. =&gt;</b>	<b>155,67</b>			<b>Preço Total =&gt;</b>	<b>10.960,72</b>

6.2	Código	Banco	Descrição	Tipo	Und	Quant.	Valor Unit	Total		
Composição	98555	SINAPI	IMPERMEABILIZAÇÃO DE SUPERFÍCIE COM ARGAMASSA POLIMÉRICA / MEMBRANA ACRÍLICA, 3 DEMÃOS. AF_09/2023	Impermeabilização, Proteção Mecânica e Tratamento de Junta	m²	1,0000000	31,95	31,95		
Composição Auxiliar	88243	SINAPI	AJUDANTE ESPECIALIZADO COM ENCARGOS COMPLEMENTARES	Livro SINAPI: Cálculos e Parâmetros	H	0,1362000	23,27	3,16		
Composição Auxiliar	88270	SINAPI	IMPERMEABILIZADOR COM ENCARGOS COMPLEMENTARES	Livro SINAPI: Cálculos e Parâmetros	H	0,6039000	28,49	17,20		
Insumo	00000135	SINAPI	ARGAMASSA POLIMERICA IMPERMEABILIZANTE SEMIFLEXIVEL, BICOMPONENTE, A BASE DE CIMENTO E ADITIVOS	Material	KG	3,4615000	3,35	11,59		
					MO sem LS =>	7,47	LS =>	7,79	MO com LS =>	15,26

Valor do BDI => 7,55  
Quant. => 73,18  
Valor com BDI => 39,50  
Preço Total => 2.890,61

7		ESQUADRIAS				183.279,60			
7.1		ESQUADRIAS DE MADEIRA				46.776,49			
7.1.1		PORTAS DE MADEIRA				46.776,49			
7.1.1.1	Código Banco	Descrição	Tipo	Und	Quant.	Valor Unit	Total		
Composição	90844 SINAPI	KIT DE PORTA DE MADEIRA PARA PINTURA, SEMI-OCA (LEVE OU MÉDIA), PADRÃO MÉDIO, 90X210CM, ESPESSURA DE 3,5CM, ITENS INCLUSOS: DOBRADIÇAS, MONTAGEM E INSTALAÇÃO DO BATENTE, FECHADURA COM EXECUÇÃO DO FURO - FORNECIMENTO E INSTALAÇÃO. AF_12/2019	Esquadrias - Portas	UN	1,0000000	1.147,80	1.147,80		
Composição Auxiliar	90806 SINAPI	BATENTE PARA PORTA DE MADEIRA, FIXAÇÃO COM ARGAMASSA, PADRÃO MÉDIO - FORNECIMENTO E INSTALAÇÃO. AF_12/2019	Esquadrias - Portas	UN	1,0000000	399,23	399,23		
Composição Auxiliar	100659 SINAPI	ALIZAR DE 5X1,5CM PARA PORTA FIXADO COM PREGOS, PADRÃO MÉDIO - FORNECIMENTO E INSTALAÇÃO. AF_12/2019	Esquadrias - Portas	M	10,2000000	11,08	113,01		
Composição Auxiliar	90823 SINAPI	PORTA DE MADEIRA PARA PINTURA, SEMI-OCA (LEVE OU MÉDIA), 90X210CM, ESPESSURA DE 3,5CM, INCLUSO DOBRADIÇAS - FORNECIMENTO E INSTALAÇÃO. AF_12/2019	Esquadrias - Portas	UN	1,0000000	470,64	470,64		
Composição Auxiliar	90830 SINAPI	FECHADURA DE EMBUTIR COM CILINDRO, EXTERNA, COMPLETA, ACABAMENTO PADRÃO MÉDIO, INCLUSO EXECUÇÃO DE FURO - FORNECIMENTO E INSTALAÇÃO. AF_12/2019	Esquadrias - Portas	UN	1,0000000	164,92	164,92		
				MO sem LS =>	112,82	LS =>	117,54	MO com LS =>	230,36
				Valor do BDI =>	271,33			Valor com BDI =>	1.419,13
						Quant. =>	12,00	Preço Total =>	17.029,56

7.1.1.2	Código Banco	Descrição	Tipo	Und	Quant.	Valor Unit	Total
Composição	90843 SINAPI	KIT DE PORTA DE MADEIRA PARA PINTURA, SEMI-OCA (LEVE OU MÉDIA), PADRÃO MÉDIO, 80X210CM, ESPESSURA DE 3,5CM, ITENS INCLUSOS: DOBRADIÇAS, MONTAGEM E INSTALAÇÃO DO BATENTE, FECHADURA COM EXECUÇÃO DO FURO - FORNECIMENTO E INSTALAÇÃO. AF_12/2019	Esquadrias - Portas	UN	1,0000000	1.056,88	1.056,88
Composição Auxiliar	90830 SINAPI	FECHADURA DE EMBUTIR COM CILINDRO, EXTERNA, COMPLETA, ACABAMENTO PADRÃO MÉDIO, INCLUSO EXECUÇÃO DE FURO - FORNECIMENTO E INSTALAÇÃO. AF_12/2019	Esquadrias - Portas	UN	1,0000000	164,92	164,92
Composição Auxiliar	100659 SINAPI	ALIZAR DE 5X1,5CM PARA PORTA FIXADO COM PREGOS, PADRÃO MÉDIO - FORNECIMENTO E INSTALAÇÃO. AF_12/2019	Esquadrias - Portas	M	10,0000000	11,08	110,80
Composição Auxiliar	90806 SINAPI	BATENTE PARA PORTA DE MADEIRA, FIXAÇÃO COM ARGAMASSA, PADRÃO MÉDIO - FORNECIMENTO E INSTALAÇÃO. AF_12/2019	Esquadrias - Portas	UN	1,0000000	399,23	399,23

Composição Auxiliar	90822 SINAPI	PORTA DE MADEIRA PARA PINTURA, SEMI-OCA (LEVE OU MÉDIA), 80X210CM, ESPESSURA DE 3,5CM, INCLUSO DOBRADIÇAS - FORNECIMENTO E INSTALAÇÃO. AF_12/2019	Esquadrias - Portas	UN	1,0000000	381,93	381,93	
			MO sem LS =>	110,81	LS =>	115,45	MO com LS =>	226,26
			Valor do BDI =>	249,84			Valor com BDI =>	1.306,72
			<b>Quant. =&gt;</b>	<b>10,00</b>			<b>Preço Total =&gt;</b>	<b>13.067,20</b>

7.1.1.3	Código Banco	Descrição	Tipo	Und	Quant.	Valor Unit	Total	
Composição	CPU3139 Próprio	PORTA COMPLETA MADEIRA 1 FL.1,20x2,10M	SEDI - SERVIÇOS DIVERSOS	UND	1,0000000	1.343,78	1.343,78	
Composição Auxiliar	88261 SINAPI	CARPINTEIRO DE ESQUADRIAS COM ENCARGOS COMPLEMENTARES	Livro SINAPI: Cálculos e Parâmetros	H	3,7940000	27,16	103,04	
Composição Auxiliar	88239 SINAPI	AJUDANTE DE CARPINTEIRO COM ENCARGOS COMPLEMENTARES	Livro SINAPI: Cálculos e Parâmetros	H	2,9510000	22,97	67,78	
Insumo	00039027 SINAPI	PREGO DE ACO POLIDO COM CABECA 19 X 36 (3 1/4 X 9)	Material	KG	0,1100000	16,09	1,76	
Insumo	00013284 SINAPI	CIMENTO PORTLAND DE ALTO FORNO (AF) CP III-40	Material	KG	6,9120000	0,66	4,56	
Insumo	002203 SBC	TACO DE MADEIRA PARA FIXACAO DE ESQUADRIAS/CAIXILHOS	Material	UN	8,0000000	0,69	5,52	
Insumo	001349 SBC	ALIZAR/MOLDURA MADEIRA DE LEI 1,5x4,5cm PARA PINTURA	Material	M	11,1600000	38,21	426,42	
Insumo	080106 SBC	PORTA MADEIRA LISA PARA PINTURA 1,20x2,10m	Material	UN	1,0000000	510,18	510,18	
Insumo	008624 SBC	ADUELA/MARCO/BATENTE MADEIRA 3,5x14cm P/PINTURA	Material	M	5,7500000	38,61	222,00	
Insumo	00000367 SINAPI	AREIA GROSSA - POSTO JAZIDA/FORNECEDOR (RETIRADO NA JAZIDA, SEM TRANSPORTE)	Material	m³	0,0160000	124,50	1,99	
Insumo	00020247 SINAPI	PREGO DE ACO POLIDO COM CABECA 15 X 15 (1 1/4 X 13)	Material	KG	0,0300000	17,83	0,53	
			MO sem LS =>	61,43	LS =>	64,00	MO com LS =>	125,43
			Valor do BDI =>	317,66			Valor com BDI =>	1.661,44
			<b>Quant. =&gt;</b>	<b>1,00</b>			<b>Preço Total =&gt;</b>	<b>1.661,44</b>

7.1.1.4	Código Banco	Descrição	Tipo	Und	Quant.	Valor Unit	Total
Composição	CPU3140 Próprio	PORTA LISA DE CORRER SUSPENSÃO EM MADEIRA COM BATENTE	SEDI - SERVIÇOS DIVERSOS	M²	1,0000000	461,02	461,02
Composição Auxiliar	88261 SINAPI	CARPINTEIRO DE ESQUADRIAS COM ENCARGOS COMPLEMENTARES	Livro SINAPI: Cálculos e Parâmetros	H	1,5000000	27,16	40,74
Insumo	D.04.000.030003 CPOS/CDHU	PORTA LISA DE CORRER SUSPENSÃO EM MADEIRA CURUPIXÁ, FREIJO, COM BATENTE E TRILHO NA PARTE SUPERIOR	Material	m²	1,0000000	420,28	420,28

MO sem LS => 15,00 LS => 15,64 MO com LS => 30,64  
 Valor do BDI => 108,98 Valor com BDI => 570,00  
**Quant. => 14,39 Preço Total => 8.202,30**

7.1.1.5	Código Banco	Descrição	Tipo	Und	Quant.	Valor Unit	Total	
Composição	CPU2425 Próprio	PORTA COMPLETA MADEIRA 2 FL.1,40x2,10M PARA VIDRO	SEDI - SERVIÇOS DIVERSOS	UND	1,0000000	2.773,08	2.773,08	
Composição Auxiliar	88261 SINAPI	CARPINTEIRO DE ESQUADRIAS COM ENCARGOS COMPLEMENTARES	Livro SINAPI: Cálculos e Parâmetros	H	4,9530000	27,16	134,52	
Composição Auxiliar	88239 SINAPI	AJUDANTE DE CARPINTEIRO COM ENCARGOS COMPLEMENTARES	Livro SINAPI: Cálculos e Parâmetros	H	3,7940000	22,97	87,14	
Insumo	001349 SBC	ALIZAR/MOLDURA MADEIRA DE LEI 1,5x4,5cm PARA PINTURA	Material	M	11,2000000	38,21	427,95	
Insumo	00039027 SINAPI	PREGO DE ACO POLIDO COM CABECA 19 X 36 (3 1/4 X 9)	Material	KG	0,1100000	16,09	1,76	
Insumo	002203 SBC	TACO DE MADEIRA PARA FIXACAO DE ESQUADRIAS/CAIXILHOS	Material	UN	8,0000000	0,69	5,52	
Insumo	00039026 SINAPI	PREGO DE ACO POLIDO SEM CABECA 15 X 15 (1 1/4 X 13)	Material	KG	0,0300000	18,11	0,54	
Insumo	00005028 SINAPI	PORTA DE MADEIRA-DE-LEI QUADRICULADA PARA VIDRO, DE CORRER (ANGELIM OU EQUIVALENTE REGIONAL), E = *3,5* CM	Material	m²	2,9400000	646,07	1.899,44	
Insumo	008624 SBC	ADUELA/MARCO/BATENTE MADEIRA 3,5x14cm P/PINTURA	Material	M	5,6000000	38,61	216,21	
			MO sem LS =>	79,72	LS =>	83,07	MO com LS =>	162,79
			Valor do BDI =>	655,55			Valor com BDI =>	3.428,63
			<b>Quant. =&gt;</b>	<b>1,00</b>	<b>Preço Total =&gt;</b>	<b>3.428,63</b>		

7.1.1.6	Código Banco	Descrição	Tipo	Und	Quant.	Valor Unit	Total
Composição	CPU3141 Próprio	PORTA COMPLETA MADEIRA 2 FL.1,60x2,10m LISA FER.VAI-E-DEM	SEDI - SERVIÇOS DIVERSOS	UND	1,0000000	1.369,85	1.369,85
Composição Auxiliar	88239 SINAPI	AJUDANTE DE CARPINTEIRO COM ENCARGOS COMPLEMENTARES	Livro SINAPI: Cálculos e Parâmetros	H	3,6790000	22,97	84,50
Composição Auxiliar	88261 SINAPI	CARPINTEIRO DE ESQUADRIAS COM ENCARGOS COMPLEMENTARES	Livro SINAPI: Cálculos e Parâmetros	H	4,8030000	27,16	130,44
Insumo	008624 SBC	ADUELA/MARCO/BATENTE MADEIRA 3,5x14cm P/PINTURA	Material	M	6,2700000	38,61	242,08
Insumo	001349 SBC	ALIZAR/MOLDURA MADEIRA DE LEI 1,5x4,5cm PARA PINTURA	Material	M	12,5400000	38,21	479,15
Insumo	00039027 SINAPI	PREGO DE ACO POLIDO COM CABECA 19 X 36 (3 1/4 X 9)	Material	KG	0,1100000	16,09	1,76

Insumo	002203	SBC	TACO DE MADEIRA PARA FIXACAO DE ESQUADRIAS/CAIXILHOS	Material	UN	10,0000000	0,69	6,90		
Insumo	00020247	SINAPI	PREGO DE ACO POLIDO COM CABECA 15 X 15 (1 1/4 X 13)	Material	KG	0,0300000	17,83	0,53		
Insumo	00011451	SINAPI	DOBRADICA TIPO VAI-E-VEEM EM ACO/FERRO, TAMANHO 3", GALVANIZADO, COM PARAFUSOS	Material	UN	2,0000000	69,03	138,06		
Insumo	000699	SBC	PORTA MADEIRA LISA PINTURA 0,80x2,10m	Material	UN	2,0000000	139,94	279,88		
Insumo	00013284	SINAPI	CIMENTO PORTLAND DE ALTO FORNO (AF) CP III-40	Material	KG	6,9120000	0,66	4,56		
Insumo	00000367	SINAPI	AREIA GROSSA - POSTO JAZIDA/FORNECEDOR (RETIRADO NA JAZIDA, SEM TRANSPORTE)	Material	m³	0,0160000	124,50	1,99		
					MO sem LS =>	77,31	LS =>	80,55	MO com LS =>	157,86
					Valor do BDI =>	323,83			Valor com BDI =>	1.693,68
					<b>Quant. =&gt;</b>	<b>2,00</b>	<b>Preço Total =&gt;</b>	<b>3.387,36</b>		

7.2		ESQUADRIAS DE ALUMÍNIO						81.352,40		
7.2.1		PORTAS DE ALUMÍNIO						48.761,83		
7.2.1.1	Código	Banco	Descrição	Tipo	Und	Quant.	Valor Unit	Total		
Composição	91338	SINAPI	PORTA DE ALUMÍNIO DE ABRIR COM LAMBRI, COM GUARNIÇÃO, FIXAÇÃO COM PARAFUSOS - FORNECIMENTO E INSTALAÇÃO. AF_12/2019	Esquadrias - Portas	m²	1,0000000	734,74	734,74		
Composição Auxiliar	88309	SINAPI	PEDREIRO COM ENCARGOS COMPLEMENTARES	Livro SINAPI: Cálculos e Parâmetros	H	0,3563000	28,49	10,15		
Composição Auxiliar	88316	SINAPI	SERVEnte COM ENCARGOS COMPLEMENTARES	Livro SINAPI: Cálculos e Parâmetros	H	0,1779000	22,34	3,97		
Insumo	00004914	SINAPI	PORTA DE ABRIR EM ALUMINIO COM LAMBRI HORIZONTAL/LAMINADA, ACABAMENTO ANODIZADO NATURAL, SEM GUARNICAO/ALIZAR/VISTA	Material	m²	1,0000000	530,86	530,86		
Insumo	00000142	SINAPI	SELANTE ELASTICO MONOCOMPONENTE A BASE DE POLIURETANO (PU) PARA JUNTAS DIVERSAS	Material	310ML	0,8829000	35,16	31,04		
Insumo	00036888	SINAPI	GUARNICAO / MOLDURA / ARREIMATE DE ACABAMENTO PARA ESQUADRIA, EM ALUMINIO PERFIL 25, ACABAMENTO ANODIZADO BRANCO OU BRILHANTE, PARA 1 FACE	Material	M	6,8504000	22,82	156,32		
Insumo	00007568	SINAPI	BUCHA DE NYLON SEM ABA S10, COM PARAFUSO DE 6,10 X 65 MM EM ACO ZINCADO COM ROSCA SOBERBA, CABECA CHATA E FENDA PHILLIPS	Material	UN	4,8166000	0,50	2,40		
					MO sem LS =>	5,10	LS =>	5,33	MO com LS =>	10,43
					Valor do BDI =>	173,69			Valor com BDI =>	908,43
					<b>Quant. =&gt;</b>	<b>9,87</b>	<b>Preço Total =&gt;</b>	<b>8.966,20</b>		

812

7.2.1.2	Código	Banco	Descrição	Tipo	Und	Quant.	Valor Unit	Total		
Composição	CPU2537	Próprio	PORTA VENEZIANA DE ABRIR EM ALUMÍNIO, SOB MEDIDA	SEDI - SERVIÇOS DIVERSOS	M²	1,0000000	1.007,12	1.007,12		
Composição Auxiliar	88316	SINAPI	SERVENTE COM ENCARGOS COMPLEMENTARES	Livro SINAPI: Cálculos e Parâmetros	H	3,0000000	22,34	67,02		
Composição Auxiliar	88309	SINAPI	PEDREIRO COM ENCARGOS COMPLEMENTARES	Livro SINAPI: Cálculos e Parâmetros	H	3,0000000	28,49	85,47		
Insumo	H.05.000.031120	CPOS/CDHU	PORTA EM ALUMÍNIO ANODIZADO FOSCO L 30, TIPO VENEZIANA DE GIRO, COMPLETA COM BATENTE E FERRAGEM, SOB MEDIDA COM REFERÊNCIA 90 CM X 185 CM	Material	m²	1,0000000	852,27	852,27		
Insumo	00000370	SINAPI	AREIA MEDIA - POSTO JAZIDA/FORNECEDOR (RETIRADO NA JAZIDA, SEM TRANSPORTE)	Material	m³	0,0072000	122,90	0,88		
Insumo	00001379	SINAPI	CIMENTO PORTLAND COMPOSTO CP II-32	Material	KG	2,0300000	0,73	1,48		
					MO sem LS =>	54,48	LS =>	56,76	MO com LS =>	111,24
					Valor do BDI =>	238,08			Valor com BDI =>	1.245,20
					<b>Quant. =&gt;</b>	<b>6,93</b>			<b>Preço Total =&gt;</b>	<b>8.629,23</b>

7.2.1.3	Código	Banco	Descrição	Tipo	Und	Quant.	Valor Unit	Total		
Composição	CPU2686	Próprio	PORTA DE ALUMÍNIO ANODIZADO COM VIDRO, 3 FOLHAS, ABERTURA DE CORRER	SEDI - SERVIÇOS DIVERSOS	M²	1,0000000	809,92	809,92		
Composição Auxiliar	88316	SINAPI	SERVENTE COM ENCARGOS COMPLEMENTARES	Livro SINAPI: Cálculos e Parâmetros	H	3,0000000	22,34	67,02		
Composição Auxiliar	88315	SINAPI	SERRALHEIRO COM ENCARGOS COMPLEMENTARES	Livro SINAPI: Cálculos e Parâmetros	H	3,0000000	28,29	84,87		
Insumo	00022	EMOP	ALUMINIO EM PERFIL TUBULAR EXTRUDADO, LI GA COMUM	Material	KG	23,0000000	28,61	658,03		
					MO sem LS =>	54,18	LS =>	56,46	MO com LS =>	110,64
					Valor do BDI =>	191,46			Valor com BDI =>	1.001,38
					<b>Quant. =&gt;</b>	<b>20,28</b>			<b>Preço Total =&gt;</b>	<b>20.307,98</b>

7.2.1.4	Código	Banco	Descrição	Tipo	Und	Quant.	Valor Unit	Total
Composição	CPU2543	Próprio	PORTAO DE CORRER EM ALUMINIO PINTURA ELETROSTATICA BRANCA	SEDI - SERVIÇOS DIVERSOS	M²	1,0000000	1.160,02	1.160,02
Composição Auxiliar	88315	SINAPI	SERRALHEIRO COM ENCARGOS COMPLEMENTARES	Livro SINAPI: Cálculos e Parâmetros	H	4,7430000	28,29	134,17
Composição Auxiliar	88251	SINAPI	AUXILIAR DE SERRALHEIRO COM ENCARGOS COMPLEMENTARES	Livro SINAPI: Cálculos e Parâmetros	H	4,7430000	23,10	109,56
Insumo	008644	SBC	SISTEMA DE PORTA DE CORRER 1 FOLHA 135 4 RODAS COM TRILHO	Material	M	2,2000000	68,25	150,15

Insumo	00013284	SINAPI	CIMENTO PORTLAND DE ALTO FORNO (AF) CP III-40	Material	KG	2,4000000	0,66	1,58		
Insumo	087329	SBC	PORTAO DE CORRER EM ALUMINIO PINTURA ELETROSTATICA BRANCA	Material	m²	1,0000000	763,94	763,94		
Insumo	00000367	SINAPI	AREIA GROSSA - POSTO JAZIDA/FORNECEDOR (RETIRADO NA JAZIDA, SEM TRANSPORTE)	Material	m³	0,0050000	124,50	0,62		
					MO sem LS =>	87,26	LS =>	90,92	MO com LS =>	178,18
					Valor do BDI =>	274,22			Valor com BDI =>	1.434,24
					<b>Quant. =&gt;</b>	<b>4,70</b>	<b>Preço Total =&gt;</b>	<b>6.740,92</b>		

7.2.1.5	Código	Banco	Descrição	Tipo	Und	Quant.	Valor Unit	Total		
Composição	GPU2541	Próprio	PORTA ALUMINIO ANODIZADO NATURAL 1 FOLHA DE ABRIR	SEDI - SERVIÇOS DIVERSOS	M²	1,0000000	1.321,53	1.321,53		
Composição Auxiliar	88315	SINAPI	SERRALHEIRO COM ENCARGOS COMPLEMENTARES	Livro SINAPI: Cálculos e Parâmetros	H	15,3060000	28,29	433,00		
Composição Auxiliar	88251	SINAPI	AUXILIAR DE SERRALHEIRO COM ENCARGOS COMPLEMENTARES	Livro SINAPI: Cálculos e Parâmetros	H	17,4320000	23,10	402,67		
Insumo	00000367	SINAPI	AREIA GROSSA - POSTO JAZIDA/FORNECEDOR (RETIRADO NA JAZIDA, SEM TRANSPORTE)	Material	m³	0,0020000	124,50	0,24		
Insumo	00013284	SINAPI	CIMENTO PORTLAND DE ALTO FORNO (AF) CP III-40	Material	KG	1,2000000	0,66	0,79		
Insumo	001328	SBC	PORTA 1 FOLHA LAMBRIL ALUMINIO NATURAL LINHA 25	Material	m²	1,0000000	484,83	484,83		
					MO sem LS =>	298,49	LS =>	310,97	MO com LS =>	609,46
					Valor do BDI =>	312,40			Valor com BDI =>	1.633,93
					<b>Quant. =&gt;</b>	<b>2,52</b>	<b>Preço Total =&gt;</b>	<b>4.117,50</b>		

7.2.2	JANELAS DE ALUMÍNIO							32.590,57
7.2.2.1	Código	Banco	Descrição	Tipo	Und	Quant.	Valor Unit	Total
Composição	94569	SINAPI	JANELA DE ALUMÍNIO TIPO MAXIM-AR, BATENTE/ REQUADRO 3 A 14 CM, VIDRO INCLUSO, FIXAÇÃO COM PARAFUSO, SEM GUARNIÇÃO/ ALIZAR, DIMENSÕES 60X80 (A X L) CM, SEM ACABAMENTO, VEDAÇÃO COM SILICONE, EXCLUSIVE CONTRAMARCO - FORNECIMENTO E INSTALAÇÃO. AF_11/2024	Esquadrias - Janelas	m²	1,0000000	548,84	548,84
Composição Auxiliar	88309	SINAPI	PEDREIRO COM ENCARGOS COMPLEMENTARES	Livro SINAPI: Cálculos e Parâmetros	H	1,0104139	28,49	28,78
Composição Auxiliar	88316	SINAPI	SERVENTE COM ENCARGOS COMPLEMENTARES	Livro SINAPI: Cálculos e Parâmetros	H	0,5052069	22,34	11,28

Insumo	00034381	SINAPI	JANELA MAXIM-AR, EM ALUMINIO PERFIL 25, 60 X 80 CM (A X L), ACABAMENTO BRANCO OU BRILHANTE, BATENTE DE 4 A 5 CM, COM VIDRO 4 MM, SEM GUARNICAO/ALIZAR	Material	UN	2,0833000	229,20	477,49		
Insumo	00004377	SINAPI	PARAFUSO DE ACO ZINCADO COM ROSCA SOBERBA, CABECA CHATA E FENDA SIMPLES, DIAMETRO 4,2 MM, COMPRIMENTO * 32 * MM	Material	UN	24,4000000	0,17	4,14		
Insumo	00039961	SINAPI	SILICONE ACETICO USO GERAL INCOLOR 280 G	Material	UN	1,1687500	23,23	27,15		
					MO sem LS =>	14,51	LS =>	15,12	MO com LS =>	29,63
					Valor do BDI =>	129,74			Valor com BDI =>	678,58
					<b>Quant. =&gt;</b>	<b>25,64</b>	<b>Preço Total =&gt;</b>	<b>17.398,79</b>		

7.2.2.2	Código	Banco	Descrição	Tipo	Und	Quant.	Valor Unit	Total		
Composição	100674	SINAPI	CAIXILHO FIXO DE ALUMÍNIO PARA VIDRO (VIDRO INCLUSO), BATENTE/ REQUADRO DE 4 A 14 CM, SEM GUARNIÇÃO/ ALIZAR, FIXAÇÃO COM PARAFUSOS, VEDAÇÃO COM SILICONE, EXCLUSIVE CONTRAMARCO - FORNECIMENTO E INSTALAÇÃO. AF_11/2024	Esquadrias - Janelas	m²	1,0000000	627,19	627,19		
Composição Auxiliar	88316	SINAPI	SERVENTE COM ENCARGOS COMPLEMENTARES	Livro SINAPI: Cálculos e Parâmetros	H	0,3711247	22,34	8,29		
Composição Auxiliar	88309	SINAPI	PEDREIRO COM ENCARGOS COMPLEMENTARES	Livro SINAPI: Cálculos e Parâmetros	H	0,7422493	28,49	21,14		
Insumo	00004377	SINAPI	PARAFUSO DE ACO ZINCADO COM ROSCA SOBERBA, CABECA CHATA E FENDA SIMPLES, DIAMETRO 4,2 MM, COMPRIMENTO * 32 * MM	Material	UN	17,4130000	0,17	2,96		
Insumo	00000599	SINAPI	JANELA FIXA, EM ALUMINIO PERFIL 20, 60 X 80 CM (A X L), BATENTE/REQUADRO DE 3 A 14 CM, COM VIDRO 4 MM, SEM GUARNICAO/ALIZAR, ACABAMENTO ALUM BRANCO OU BRILHANTE	Material	m²	1,0000000	567,65	567,65		
Insumo	00039961	SINAPI	SILICONE ACETICO USO GERAL INCOLOR 280 G	Material	UN	1,1688000	23,23	27,15		
					MO sem LS =>	10,65	LS =>	11,11	MO com LS =>	21,76
					Valor do BDI =>	148,26			Valor com BDI =>	775,45
					<b>Quant. =&gt;</b>	<b>1,35</b>	<b>Preço Total =&gt;</b>	<b>1.046,85</b>		

7.2.2.3	Código	Banco	Descrição	Tipo	Und	Quant.	Valor Unit	Total
Composição	94573	SINAPI	JANELA DE ALUMÍNIO DE CORRER COM 4 FOLHAS PARA VIDROS (VIDROS INCLUSOS), COM BANDEIRA, BATENTE/ REQUADRO 6 A 14 CM, ACABAMENTO COM ACETATO OU BRILHANTE, FIXAÇÃO COM PARAFUSO, SEM GUARNIÇÃO/ ALIZAR, DIMENSÕES 150X120 CM, VEDAÇÃO COM SILICONE, EXCLUSIVE CONTRAMARCO - FORNECIMENTO E INSTALAÇÃO. AF_11/2024	Esquadrias - Janelas	m²	1,0000000	320,73	320,73
Composição Auxiliar	88309	SINAPI	PEDREIRO COM ENCARGOS COMPLEMENTARES	Livro SINAPI: Cálculos e Parâmetros	H	0,3118773	28,49	8,88

Composição Auxiliar	88316 SINAPI	SERVENTE COM ENCARGOS COMPLEMENTARES	Livro SINAPI: Cálculos e Parâmetros	H	0,1559386	22,34	3,48		
Insumo	00039961 SINAPI	SILICONE ACETICO USO GERAL INCOLOR 280 G	Material	UN	0,6010714	23,23	13,96		
Insumo	00004377 SINAPI	PARAFUSO DE AÇO ZINCADO COM ROSCA SOBERBA, CABECA CHATA E FENDA SIMPLES, DIAMETRO 4,2 MM, COMPRIMENTO * 32 * MM	Material	UN	7,3000000	0,17	1,24		
Insumo	00034364 SINAPI	JANELA DE CORRER, EM ALUMINIO PERFIL 25, 120 X 150 CM (A X L), 4 FLS, BANDEIRA COM BASCULA, ACABAMENTO BRANCO OU BRILHANTE, BATENTE/REQUADRO DE 6 A 14 CM, COM VIDRO 4 MM, SEM GUARNICAO/ALIZAR	Material	UN	0,5560000	527,30	293,17		
				MO sem LS =>	4,47	LS =>	4,67	MO com LS =>	9,14
				Valor do BDI =>	75,82			Valor com BDI =>	396,55
				<b>Quant. =&gt;</b>	<b>35,67</b>	<b>Preço Total =&gt;</b>	<b>14.144,93</b>		

**7.3 ESQUADRIAS METÁLICAS 2.225,47**

**7.3.1 PORTAS METÁLICAS 2.225,47**

7.3.1.1	Código Banco	Descrição	Tipo	Und	Quant.	Valor Unit	Total		
Composição	CPU2544 Próprio	PORTA CORTA FOGO, DE ABRIR, 02 FOLHAS, EM CHAPA DE AÇO GALVANIZADO Nº24, BATENTE EM CHAPA Nº18	SEDI - SERVIÇOS DIVERSOS	M²	1,0000000	571,42	571,42		
Composição Auxiliar	88309 SINAPI	PEDREIRO COM ENCARGOS COMPLEMENTARES	Livro SINAPI: Cálculos e Parâmetros	H	2,3800000	28,49	67,80		
Composição Auxiliar	88316 SINAPI	SERVENTE COM ENCARGOS COMPLEMENTARES	Livro SINAPI: Cálculos e Parâmetros	H	1,9000000	22,34	42,44		
Insumo	12929 ORSE	Porta corta fogo, duas folhas, abrir, classe P90, da DKS ou similar - inclusive batente	Material	m²	1,0000000	455,85	455,85		
Insumo	00004721 SINAPI	PEDRA BRITADA N. 1 (9,5 A 19 MM) POSTO PEDREIRA/FORNECEDOR, SEM FRETE	Material	m³	0,0100000	76,09	0,76		
Insumo	00001379 SINAPI	CIMENTO PORTLAND COMPOSTO CP II-32	Material	KG	4,6000000	0,73	3,35		
Insumo	00000370 SINAPI	AREIA MEDIA - POSTO JAZIDA/FORNECEDOR (RETIRADO NA JAZIDA, SEM TRANSPORTE)	Material	m³	0,0100000	122,90	1,22		
				MO sem LS =>	39,57	LS =>	41,24	MO com LS =>	80,81
				Valor do BDI =>	135,08			Valor com BDI =>	706,50
				<b>Quant. =&gt;</b>	<b>3,15</b>	<b>Preço Total =&gt;</b>	<b>2.225,47</b>		

**7.4 ACESSÓRIOS 52.925,24**

7.4.1	Código Banco	Descrição	Tipo	Und	Quant.	Valor Unit	Total
-------	--------------	-----------	------	-----	--------	------------	-------

Composição	CPU2545	Próprio	PUXADOR DUPLO EM AÇO INOXIDÁVEL, PARA PORTA DE MADEIRA, ALUMÍNIO OU VIDRO, DE 350 MM	SEDI - SERVIÇOS DIVERSOS	UND	1,0000000	408,01	408,01		
Composição Auxiliar	88315	SINAPI	SERRALHEIRO COM ENCARGOS COMPLEMENTARES	Livro SINAPI: Cálculos e Parâmetros	H	1,5000000	28,29	42,43		
Composição Auxiliar	88251	SINAPI	AUXILIAR DE SERRALHEIRO COM ENCARGOS COMPLEMENTARES	Livro SINAPI: Cálculos e Parâmetros	H	1,5000000	23,10	34,65		
Insumo	H.08.000.031658	CPOS/CDHU	PUXADOR DUPLO PARA PORTA DE MADEIRA, ALUMÍNIO OU VIDRO, REF. DORMA MANET DE 350MM DA DORMA OU EQUIVALENTE	Material	un	1,0000000	330,93	330,93		
					MO sem LS =>	27,59	LS =>	28,76	MO com LS =>	56,35
					Valor do BDI =>	96,45			Valor com BDI =>	504,46
					<b>Quant. =&gt;</b>	<b>7,00</b>			<b>Preço Total =&gt;</b>	<b>3.531,22</b>

7.4.2	Código Banco	Descrição	Tipo	Und	Quant.	Valor Unit	Total			
Composição	CPU2546	Próprio	BARRA DE APOIO, RETA, FIXA, EM AÇO INOX, L=40CM, D=1 1/4", JACKWAL OU SIMILAR	SEDI - SERVIÇOS DIVERSOS	UND	1,0000000	93,82	93,82		
Composição Auxiliar	88309	SINAPI	PEDREIRO COM ENCARGOS COMPLEMENTARES	Livro SINAPI: Cálculos e Parâmetros	H	0,3000000	28,49	8,54		
Insumo	2062	ORSE	Barra de apoio, reta, fixa, em aço inox, l=40cm, d=1 1/4" - Jackwal ou similar	Material	un	1,0000000	85,28	85,28		
					MO sem LS =>	3,16	LS =>	3,31	MO com LS =>	6,47
					Valor do BDI =>	22,17			Valor com BDI =>	115,99
					<b>Quant. =&gt;</b>	<b>7,00</b>			<b>Preço Total =&gt;</b>	<b>811,93</b>

7.4.3	Código Banco	Descrição	Tipo	Und	Quant.	Valor Unit	Total			
Composição	CPU2547	Próprio	ALIZAR ALUMINIO PINTURA ELETROSTATICA BRANCA	SEDI - SERVIÇOS DIVERSOS	M	1,0000000	106,46	106,46		
Composição Auxiliar	88315	SINAPI	SERRALHEIRO COM ENCARGOS COMPLEMENTARES	Livro SINAPI: Cálculos e Parâmetros	H	1,7540000	28,29	49,62		
Composição Auxiliar	88251	SINAPI	AUXILIAR DE SERRALHEIRO COM ENCARGOS COMPLEMENTARES	Livro SINAPI: Cálculos e Parâmetros	H	1,7540000	23,10	40,51		
Insumo	001609	SBC	PERFIL DE ALUMINIO MONTANTE LATERAL PARA PORTA DA LINHA SUPREMA BOGONI ALUMINIOS	Material	M	1,1000000	14,85	16,33		
					MO sem LS =>	32,27	LS =>	33,62	MO com LS =>	65,89
					Valor do BDI =>	25,16			Valor com BDI =>	131,62
					<b>Quant. =&gt;</b>	<b>233,34</b>			<b>Preço Total =&gt;</b>	<b>30.712,21</b>

7.4.4	Código Banco	Descrição	Tipo	Und	Quant.	Valor Unit	Total
-------	--------------	-----------	------	-----	--------	------------	-------

Composição	CPU2548	Próprio	MOLA AEREA COM CALHA/BRACO DESLIZANTE	SEDI - SERVIÇOS DIVERSOS	UND	1,0000000	1.502,17	1.502,17		
Composição Auxiliar	88239	SINAPI	AJUDANTE DE CARPINTEIRO COM ENCARGOS COMPLEMENTARES	Livro SINAPI: Cálculos e Parâmetros	H	0,8250000	22,97	18,95		
Composição Auxiliar	88261	SINAPI	CARPINTEIRO DE ESQUADRIAS COM ENCARGOS COMPLEMENTARES	Livro SINAPI: Cálculos e Parâmetros	H	0,8250000	27,16	22,40		
Insumo	036546	SBC	MOLA AEREA UD94 COM CALHA/BRACO DESLIZANTE UDINESE	Material	UN	1,0000000	1.460,82	1.460,82		
				MO sem LS =>		14,81	LS =>	15,43	MO com LS =>	30,24
				Valor do BDI =>		355,11			Valor com BDI =>	1.857,28
				<b>Quant. =&gt;</b>		<b>4,00</b>			<b>Preço Total =&gt;</b>	<b>7.429,12</b>

<b>7.4.5</b>	<b>Código Banco</b>	<b>Descrição</b>	<b>Tipo</b>	<b>Und</b>	<b>Quant.</b>	<b>Valor Unit</b>	<b>Total</b>			
Composição	CPU2549	Próprio	FECHADURA COM MAÇANETA TIPO ALAVANCA EM AÇO INOXIDÁVEL, PARA PORTA EXTERNA	SEDI - SERVIÇOS DIVERSOS	UND	1,0000000	277,25	277,25		
Composição Auxiliar	88261	SINAPI	CARPINTEIRO DE ESQUADRIAS COM ENCARGOS COMPLEMENTARES	Livro SINAPI: Cálculos e Parâmetros	H	1,5000000	27,16	40,74		
Composição Auxiliar	88239	SINAPI	AJUDANTE DE CARPINTEIRO COM ENCARGOS COMPLEMENTARES	Livro SINAPI: Cálculos e Parâmetros	H	1,5000000	22,97	34,45		
Insumo	H.08.000.035019	CPOS/CDHU	FECHADURA COM MAÇANETA TIPO ALAVANCA EM AÇO INOXIDÁVEL E ROZETA, REF. VICTÓRIA ECOINOX 882 IXE EXTERNA DA PADO OU EQUIVALENTE	Material	un	1,0000000	202,06	202,06		
				MO sem LS =>		26,93	LS =>	28,07	MO com LS =>	55,00
				Valor do BDI =>		65,54			Valor com BDI =>	342,79
				<b>Quant. =&gt;</b>		<b>23,00</b>			<b>Preço Total =&gt;</b>	<b>7.884,17</b>

<b>7.4.6</b>	<b>Código Banco</b>	<b>Descrição</b>	<b>Tipo</b>	<b>Und</b>	<b>Quant.</b>	<b>Valor Unit</b>	<b>Total</b>			
Composição	100709	SINAPI	DOBRADIÇA EM AÇO/FERRO, 3" X 2 1/2", E=1,9 A 2MM, SEN ANEL, CROMADO OU ZINCADO, TAMPA BOLA, COM PARAFUSOS. AF_12/2019	Esquadrias - Portas	UN	1,0000000	48,13	48,13		
Composição Auxiliar	88261	SINAPI	CARPINTEIRO DE ESQUADRIAS COM ENCARGOS COMPLEMENTARES	Livro SINAPI: Cálculos e Parâmetros	H	0,9160000	27,16	24,87		
Composição Auxiliar	88316	SINAPI	SERVENTE COM ENCARGOS COMPLEMENTARES	Livro SINAPI: Cálculos e Parâmetros	H	0,4580000	22,34	10,23		
Insumo	00002420	SINAPI	DOBRADICA EM AÇO/FERRO, 3" X 2 1/2", E= 1,9 A 2 MM, SEM ANEL, CROMADO OU ZINCADO, TAMPA BOLA, COM PARAFUSOS	Material	UN	1,0000000	13,03	13,03		
				MO sem LS =>		12,63	LS =>	13,17	MO com LS =>	25,80
				Valor do BDI =>		11,37			Valor com BDI =>	59,50

Quant. => 37,00 Preço Total => 2.201,50

7.4.7	Código Banco	Descrição	Tipo	Und	Quant.	Valor Unit	Total	
Composição	CPU2550 Próprio	GUICHE COM REQUADRO EM MADEIRA DE LEI - VASADO	SEDI - SERVIÇOS DIVERSOS	M²	1,0000000	638,23	638,23	
Composição Auxiliar	88239 SINAPI	AJUDANTE DE CARPINTEIRO COM ENCARGOS COMPLEMENTARES	Livro SINAPI: Cálculos e Parâmetros	H	3,2990000	22,97	75,77	
Composição Auxiliar	88316 SINAPI	SERVENTE COM ENCARGOS COMPLEMENTARES	Livro SINAPI: Cálculos e Parâmetros	H	2,1650000	22,34	48,36	
Composição Auxiliar	88309 SINAPI	PEDREIRO COM ENCARGOS COMPLEMENTARES	Livro SINAPI: Cálculos e Parâmetros	H	2,1650000	28,49	61,68	
Composição Auxiliar	88261 SINAPI	CARPINTEIRO DE ESQUADRIAS COM ENCARGOS COMPLEMENTARES	Livro SINAPI: Cálculos e Parâmetros	H	3,9180000	27,16	106,41	
Insumo	00013284 SINAPI	CIMENTO PORTLAND DE ALTO FORNO (AF) CP III-40	Material	KG	1,7930000	0,66	1,18	
Insumo	008624 SBC	ADUELA/MARCO/BATENTE MADEIRA 3,5x14cm P/PINTURA	Material	M	2,9770000	38,61	114,94	
Insumo	00000367 SINAPI	AREIA GROSSA - POSTO JAZIDA/FORNECEDOR (RETIRADO NA JAZIDA, SEM TRANSPORTE)	Material	m³	0,0040000	124,50	0,49	
Insumo	001349 SBC	ALIZAR/MOLDURA MADEIRA DE LEI 1,5x4,5cm PARA PINTURA	Material	M	5,9530000	38,21	227,46	
Insumo	001450 SBC	PREGO FERRO GALVANIZADO 16x24 (285 un/kg)	Material	KG	0,0370000	17,94	0,66	
Insumo	002203 SBC	TACO DE MADEIRA PARA FIXACAO DE ESQUADRIAS/CAIXILHOS	Material	UN	1,8600000	0,69	1,28	
			MO sem LS =>	104,75	LS =>	109,13	MO com LS =>	213,88
			Valor do BDI =>	150,87			Valor com BDI =>	789,10
			<b>Quant. =&gt;</b>	<b>0,45</b>	<b>Preço Total =&gt;</b>	<b>355,09</b>		

8	REVESTIMENTO DE PAREDE							68.461,25
8.1	REVESTIMENTO ARGAMASSADO							55.529,55
8.1.1	Código Banco	Descrição	Tipo	Und	Quant.	Valor Unit	Total	
Composição	87905 SINAPI	CHAPISCO APLICADO EM ALVENARIA (COM PRESENÇA DE VÃOS) E ESTRUTURAS DE CONCRETO DE FACHADA, COM COLHER DE PEDREIRO. ARGAMASSA TRAÇO 1:3 COM PREPARO EM BETONEIRA 400L. AF_10/2022	Chapisco	m²	1,0000000	8,15	8,15	
Composição Auxiliar	88309 SINAPI	PEDREIRO COM ENCARGOS COMPLEMENTARES	Livro SINAPI: Cálculos e Parâmetros	H	0,1724000	28,49	4,91	
Composição Auxiliar	88316 SINAPI	SERVENTE COM ENCARGOS COMPLEMENTARES	Livro SINAPI: Cálculos e Parâmetros	H	0,0575000	22,34	1,28	

Composição Auxiliar	87313 SINAPI	ARGAMASSA TRAÇO 1:3 (EM VOLUME DE CIMENTO E AREIA GROSSA ÚMIDA) PARA CHAPISCO CONVENCIONAL, PREPARO MECÂNICO COM BETONEIRA 400 L. AF_08/2019	Argamassas	m³	0,0037000	531,05	1,96	
			MO sem LS =>	2,39	LS =>	2,49	MO com LS =>	4,88
			Valor do BDI =>	1,92			Valor com BDI =>	10,07
			<b>Quant. =&gt;</b>	<b>1.453,38</b>			<b>Preço Total =&gt;</b>	<b>14.635,53</b>

8.1.2	Código Banco	Descrição	Tipo	Und	Quant.	Valor Unit	Total	
Composição	104958 SINAPI	MASSA ÚNICA, EM ARGAMASSA TRAÇO 1:2:8 PREPARO MECÂNICO, APLICADA MANUALMENTE EM PAREDES INTERNAS DE AMBIENTES COM ÁREA MAIOR QUE 10M², E = 10MM, COM TALISCAS. AF_03/2024	Massa Única Interna	m²	1,0000000	22,80	22,80	
Composição Auxiliar	88316 SINAPI	SERVEnte COM ENCARGOS COMPLEMENTARES	Livro SINAPI: Cálculos e Parâmetros	H	0,1485000	22,34	3,31	
Composição Auxiliar	88309 SINAPI	PEDREIRO COM ENCARGOS COMPLEMENTARES	Livro SINAPI: Cálculos e Parâmetros	H	0,2971000	28,49	8,46	
Composição Auxiliar	87292 SINAPI	ARGAMASSA TRAÇO 1:2:8 (EM VOLUME DE CIMENTO, CAL E AREIA MÉDIA ÚMIDA) PARA EMBOÇO/MASSA ÚNICA/ASSENTAMENTO DE ALVENARIA DE VEDAÇÃO, PREPARO MECÂNICO COM BETONEIRA 400 L. AF_08/2019	Argamassas	m³	0,0194000	568,80	11,03	
			MO sem LS =>	4,98	LS =>	5,20	MO com LS =>	10,18
			Valor do BDI =>	5,38			Valor com BDI =>	28,18
			<b>Quant. =&gt;</b>	<b>1.375,61</b>			<b>Preço Total =&gt;</b>	<b>38.764,68</b>

8.1.3	Código Banco	Descrição	Tipo	Und	Quant.	Valor Unit	Total	
Composição	87553 SINAPI	EMBOÇO, EM ARGAMASSA TRAÇO 1:2:8, PREPARO MECÂNICO, APLICADO MANUALMENTE EM PAREDES INTERNAS DE AMBIENTES COM ÁREA MAIOR QUE 10M², E = 10MM, COM TALISCAS. AF_03/2024	Massa Única Interna	m²	1,0000000	22,15	22,15	
Composição Auxiliar	88316 SINAPI	SERVEnte COM ENCARGOS COMPLEMENTARES	Livro SINAPI: Cálculos e Parâmetros	H	0,1402000	22,34	3,13	
Composição Auxiliar	87292 SINAPI	ARGAMASSA TRAÇO 1:2:8 (EM VOLUME DE CIMENTO, CAL E AREIA MÉDIA ÚMIDA) PARA EMBOÇO/MASSA ÚNICA/ASSENTAMENTO DE ALVENARIA DE VEDAÇÃO, PREPARO MECÂNICO COM BETONEIRA 400 L. AF_08/2019	Argamassas	m³	0,0194000	568,80	11,03	
Composição Auxiliar	88309 SINAPI	PEDREIRO COM ENCARGOS COMPLEMENTARES	Livro SINAPI: Cálculos e Parâmetros	H	0,2805000	28,49	7,99	
			MO sem LS =>	4,74	LS =>	4,95	MO com LS =>	9,69
			Valor do BDI =>	5,23			Valor com BDI =>	27,38
			<b>Quant. =&gt;</b>	<b>77,77</b>			<b>Preço Total =&gt;</b>	<b>2.129,34</b>

8.2 REVESTIMENTO CERÂMICO								12.921,70	
8.2.1	Código	Banco	Descrição	Tipo	Und	Quant.	Valor Unit	Total	
Composição	104611	SINAPI	REVESTIMENTO CERÂMICO PARA PAREDES INTERNAS COM PLACAS TIPO ESMALTADA DE DIMENSÕES 60X60 CM APLICADAS NA ALTURA INTEIRA DAS PAREDES. AF_02/2023_PE	Revestimentos Cerâmicos Internos	m²	1,0000000	95,01	95,01	
Composição Auxiliar	88256	SINAPI	AZULEJISTA OU LADRILHEIRO COM ENCARGOS COMPLEMENTARES	Livro SINAPI: Cálculos e Parâmetros	H	0,7407000	28,36	21,00	
Composição Auxiliar	88316	SINAPI	SERVENTE COM ENCARGOS COMPLEMENTARES	Livro SINAPI: Cálculos e Parâmetros	H	0,3259000	22,34	7,28	
Insumo	00001381	SINAPI	ARGAMASSA COLANTE AC I PARA CERAMICAS	Material	KG	6,8500000	0,90	6,16	
Insumo	00010515	SINAPI	REVESTIMENTO EM CERAMICA ESMALTADA, FORMATO MAIOR A 2025 CM2	Material	m²	1,0864000	55,08	59,83	
Insumo	00034357	SINAPI	REJUNTE CIMENTICIO, QUALQUER COR	Material	KG	0,1410000	5,28	0,74	
				MO sem LS =>	10,25	LS =>	10,68	MO com LS =>	20,93
				Valor do BDI =>	22,46			Valor com BDI =>	117,47
				<b>Quant. =&gt;</b>		<b>110,00</b>		<b>Preço Total =&gt;</b>	<b>12.921,70</b>

9 REVESTIMENTO DE PISO INTERNO								91.656,40
9.1 REVESTIMENTO ARGAMASSADO								54.727,50
9.1.1	Código	Banco	Descrição	Tipo	Und	Quant.	Valor Unit	Total
Composição	94995	SINAPI	EXECUÇÃO DE PASSEIO (CALÇADA) OU PISO DE CONCRETO COM CONCRETO MOLDADO IN LOCO, USINADO, ACABAMENTO CONVENCIONAL, ESPESSURA 8 CM, ARMADO. AF_08/2022	Passeios de Concreto	m²	1,0000000	79,67	79,67
Composição Auxiliar	88316	SINAPI	SERVENTE COM ENCARGOS COMPLEMENTARES	Livro SINAPI: Cálculos e Parâmetros	H	0,2176000	22,34	4,86
Composição Auxiliar	88262	SINAPI	CARPINTEIRO DE FORMAS COM ENCARGOS COMPLEMENTARES	Livro SINAPI: Cálculos e Parâmetros	H	0,1301000	28,11	3,65
Composição Auxiliar	88309	SINAPI	PEDREIRO COM ENCARGOS COMPLEMENTARES	Livro SINAPI: Cálculos e Parâmetros	H	0,0874000	28,49	2,49
Insumo	00005068	SINAPI	PREGO DE ACO POLIDO COM CABECA 17 X 21 (2 X 11)	Material	KG	0,0240000	16,11	0,38
Insumo	00004509	SINAPI	SARRAFO *2,5 X 10* CM EM PINUS, MISTA OU EQUIVALENTE DA REGIAO - BRUTA	Material	M	0,2500000	4,76	1,19
Insumo	00007156	SINAPI	TELA DE ACO SOLDADA NERVURADA, CA-60, Q-196, (3,11 KG/M2), DIAMETRO DO FIO = 5,0 MM, LARGURA = 2,45 M, ESPACAMENTO DA MALHA = 10 X 10 CM	Material	m²	1,0816000	18,16	19,64
Insumo	00034492	SINAPI	CONCRETO USINADO BOMBEAVEL, CLASSE DE RESISTENCIA C20, COM BRITA 0 E 1, SLUMP = 100 +/- 20 MM, EXCLUI SERVICO DE BOMBEAMENTO (NBR 8953)	Material	m³	0,0985000	475,20	46,80

Insumo	00002692	SINAPI	DESMOLDANTE PROTETOR PARA FORMAS DE MADEIRA, DE BASE OLEOSA EMULSIONADA EM AGUA	Material	L	0,0017000	7,05	0,01		
Insumo	00004517	SINAPI	SARRAFO *2,5 X 7,5* CM EM PINUS, MISTA OU EQUIVALENTE DA REGIAO - BRUTA	Material	M	0,2000000	3,28	0,65		
					MO sem LS =>	3,93	LS =>	4,10	MO com LS =>	8,03
					Valor do BDI =>	18,83			Valor com BDI =>	98,50
					<b>Quant. =&gt;</b>	<b>393,44</b>			<b>Preço Total =&gt;</b>	<b>38.753,84</b>

9.1.2	Código	Banco	Descrição	Tipo	Und	Quant.	Valor Unit	Total		
Composição	CPU2552	Próprio	REGULARIZAÇÃO DE BASE PARA REVEST. DE PISOS COM ARG. TRAÇO T4, ESP. MÉDIA = 2,5CM	SEDI - SERVIÇOS DIVERSOS	M²	1,0000000	32,84	32,84		
Composição Auxiliar	100490	SINAPI	ARGAMASSA TRAÇO 1:4 (EM VOLUME DE CIMENTO E AREIA MÉDIA ÚMIDA), PREPARO MECÂNICO COM BETONEIRA 600 L. AF_08/2019	Argamassas	m³	0,0250000	500,84	12,52		
Composição Auxiliar	88316	SINAPI	SERVEnte COM ENCARGOS COMPLEMENTARES	Livro SINAPI: Cálculos e Parâmetros	H	0,4000000	22,34	8,93		
Composição Auxiliar	88309	SINAPI	PEDREIRO COM ENCARGOS COMPLEMENTARES	Livro SINAPI: Cálculos e Parâmetros	H	0,4000000	28,49	11,39		
					MO sem LS =>	7,87	LS =>	8,20	MO com LS =>	16,07
					Valor do BDI =>	7,76			Valor com BDI =>	40,60
					<b>Quant. =&gt;</b>	<b>393,44</b>			<b>Preço Total =&gt;</b>	<b>15.973,66</b>

9.2	GRANILITE							31.447,85		
9.2.1	Código	Banco	Descrição	Tipo	Und	Quant.	Valor Unit	Total		
Composição	CPU2553	Próprio	PISO ALTA RESISTENCIA, COLORIDO, E=10MM, APLICADO COM JUNTAS, POLIDO ATÉ O ESMERIL 400 E ENCERADO	SEDI - SERVIÇOS DIVERSOS	M²	1,0000000	64,65	64,65		
Insumo	00001379	SINAPI	CIMENTO PORTLAND COMPOSTO CP II-32	Material	KG	10,0000000	0,73	7,30		
Insumo	3077	ORSE	Piso alta resistencia, colorido, e=10mm, aplicado com juntas, polido até o esmeril 400 e encerado	Serviços	m²	1,0000000	57,35	57,35		
					MO sem LS =>	0,00	LS =>	0,00	MO com LS =>	0,00
					Valor do BDI =>	15,28			Valor com BDI =>	79,93
					<b>Quant. =&gt;</b>	<b>393,44</b>			<b>Preço Total =&gt;</b>	<b>31.447,65</b>

9.3	RODAPÉ							5.481,25
9.3.1	Código	Banco	Descrição	Tipo	Und	Quant.	Valor Unit	Total




Composição	CPU2555 Próprio	RODAPÉ ALTA RESISTÊNCIA, H = 10 CM, MEIA-CANA	SEDI - SERVIÇOS DIVERSOS	M	1,0000000	17,01	17,01	
Insumo	00001379 SINAPI	CIMENTO PORTLAND COMPOSTO CP II-32	Material	KG	3,0000000	0,73	2,19	
Insumo	12112 ORSE	Rodape alta resistência, alt=10cm, meia-cana	Serviços	m	1,0000000	14,82	14,82	
			MO sem LS =>	0,00	LS =>	0,00	MO com LS =>	0,00
			Valor do BDI =>	4,02			Valor com BDI =>	21,03
			<b>Quant. =&gt;</b>		<b>260,64</b>		<b>Preço Total =&gt;</b>	<b>5.481,25</b>

**10 REVESTIMENTO DE PISO EXTERNO 16.151,04**

**10.1 REVESTIMENTO ARGAMASSADO 16.151,04**

10.1.1	Código Banco	Descrição	Tipo	Und	Quant.	Valor Unit	Total	
Composição	94995 SINAPI	EXECUÇÃO DE PASSEIO (CALÇADA) OU PISO DE CONCRETO COM CONCRETO MOLDADO IN LOCO, USINADO, ACABAMENTO CONVENCIONAL, ESPESSURA 8 CM, ARMADO. AF_08/2022	Passeios de Concreto	m²	1,0000000	79,67	79,67	
Composição Auxiliar	88316 SINAPI	SERVENTE COM ENCARGOS COMPLEMENTARES	Livro SINAPI: Cálculos e Parâmetros	H	0,2176000	22,34	4,86	
Composição Auxiliar	88262 SINAPI	CARPINTEIRO DE FORMAS COM ENCARGOS COMPLEMENTARES	Livro SINAPI: Cálculos e Parâmetros	H	0,1301000	28,11	3,65	
Composição Auxiliar	88309 SINAPI	PEDREIRO COM ENCARGOS COMPLEMENTARES	Livro SINAPI: Cálculos e Parâmetros	H	0,0874000	28,49	2,49	
Insumo	00005068 SINAPI	PREGO DE ACO POLIDO COM CABECA 17 X 21 (2 X 11)	Material	KG	0,0240000	16,11	0,38	
Insumo	00004509 SINAPI	SARRAFO *2,5 X 10* CM EM PINUS, MISTA OU EQUIVALENTE DA REGIAO - BRUTA	Material	M	0,2500000	4,76	1,19	
Insumo	00007156 SINAPI	TELA DE ACO SOLDADA NERVURADA, CA-60, Q-196, (3,11 KG/M2), DIAMETRO DO FIO = 5,0 MM, LARGURA = 2,45 M, ESPACAMENTO DA MALHA = 10 X 10 CM	Material	m²	1,0816000	18,16	19,64	
Insumo	00034492 SINAPI	CONCRETO USINADO BOMBEAVEL, CLASSE DE RESISTENCIA C20, COM BRITA 0 E 1, SLUMP = 100 +/- 20 MM, EXCLUI SERVICO DE BOMBEAMENTO (NBR 8953)	Material	m³	0,0985000	475,20	46,80	
Insumo	00002692 SINAPI	DESMOLDANTE PROTETOR PARA FORMAS DE MADEIRA, DE BASE OLEOSA EMULSIONADA EM AGUA	Material	L	0,0017000	7,05	0,01	
Insumo	00004517 SINAPI	SARRAFO *2,5 X 7,5* CM EM PINUS, MISTA OU EQUIVALENTE DA REGIAO - BRUTA	Material	M	0,2000000	3,28	0,65	
			MO sem LS =>	3,93	LS =>	4,10	MO com LS =>	8,03
			Valor do BDI =>	18,83			Valor com BDI =>	98,50
			<b>Quant. =&gt;</b>		<b>163,97</b>		<b>Preço Total =&gt;</b>	<b>16.151,04</b>



**11 REVESTIMENTO DE TETO 33.203,07**

**11.1 REVESTIMENTO ARGAMASSADO 222,89**

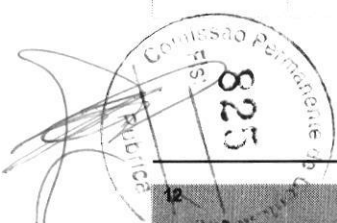
11.1.1	Código Banco	Descrição	Tipo	Und	Quant.	Valor Unit	Total	
Composição	87885 SINAPI	CHAPISCO APLICADO NO TETO OU EM ALVENARIA E ESTRUTURA, COM ROLO PARA TEXTURA ACRÍLICA. ARGAMASSA INDUSTRIALIZADA COM PREPARO EM MISTURADOR 300 KG. AF_10/2022	Chapisco	m²	1,0000000	10,39	10,39	
Composição Auxiliar	88309 SINAPI	PEDREIRO COM ENCARGOS COMPLEMENTARES	Livro SINAPI: Cálculos e Parâmetros	H	0,0389000	28,49	1,10	
Composição Auxiliar	87393 SINAPI	ARGAMASSA INDUSTRIALIZADA PARA CHAPISCO ROLADO, PREPARO COM MISTURADOR DE EIXO HORIZONTAL DE 300 KG. AF_08/2019	Argamassas	m³	0,0015000	5.980,28	8,97	
Composição Auxiliar	88316 SINAPI	SERVENTE COM ENCARGOS COMPLEMENTARES	Livro SINAPI: Cálculos e Parâmetros	H	0,0146000	22,34	0,32	
			MO sem LS =>	0,56	LS =>	0,60	MO com LS =>	1,16
			Valor do BDI =>	2,45			Valor com BDI =>	12,84
			<b>Quant. =&gt;</b>		<b>4,24</b>	<b>Preço Total =&gt;</b>	<b>54,44</b>	

11.1.2	Código Banco	Descrição	Tipo	Und	Quant.	Valor Unit	Total	
Composição	90408 SINAPI	MASSA ÚNICA, EM ARGAMASSA TRAÇO 1:2:8, PREPARO MECÂNICO, APLICADA MANUALMENTE EM TETO, E = 10MM, COM TALISCAS. AF_03/2024	Massa Única Interna	m²	1,0000000	32,14	32,14	
Composição Auxiliar	87292 SINAPI	ARGAMASSA TRAÇO 1:2:8 (EM VOLUME DE CIMENTO, CAL E AREIA MÉDIA ÚMIDA) PARA EMBOÇO/MASSA ÚNICA/ASSENTAMENTO DE ALVENARIA DE VEDAÇÃO, PREPARO MECÂNICO COM BETONEIRA 400 L. AF_08/2019	Argamassas	m³	0,0194000	568,80	11,03	
Composição Auxiliar	88309 SINAPI	PEDREIRO COM ENCARGOS COMPLEMENTARES	Livro SINAPI: Cálculos e Parâmetros	H	0,5325000	28,49	15,17	
Composição Auxiliar	88316 SINAPI	SERVENTE COM ENCARGOS COMPLEMENTARES	Livro SINAPI: Cálculos e Parâmetros	H	0,2662000	22,34	5,94	
			MO sem LS =>	8,36	LS =>	8,72	MO com LS =>	17,08
			Valor do BDI =>	7,59			Valor com BDI =>	39,73
			<b>Quant. =&gt;</b>		<b>4,24</b>	<b>Preço Total =&gt;</b>	<b>168,45</b>	

**11.2 FORRO 32.980,18**

11.2.1	Código Banco	Descrição	Tipo	Und	Quant.	Valor Unit	Total
Composição	96114 SINAPI	FORRO EM DRYWALL, PARA AMBIENTES COMERCIAIS, INCLUSIVE ESTRUTURA BIRECIONAL DE FIXAÇÃO. AF_08/2023_PS	Forros	m²	1,0000000	78,27	78,27
Composição Auxiliar	88278 SINAPI	MONTADOR DE ESTRUTURAS METÁLICAS COM ENCARGOS COMPLEMENTARES	Livro SINAPI: Cálculos e Parâmetros	H	0,4786000	23,30	11,15

Composição Auxiliar	88316 SINAPI	SERVENTE COM ENCARGOS COMPLEMENTARES	Livro SINAPI: Cálculos e Parâmetros	H	0,4786000	22,34	10,69	
Insumo	00039430 SINAPI	PENDURAL OU PRESILHA REGULADORA, EM AÇO GALVANIZADO, COM CORPO, MOLA E REBITE, PARA PERFIL TIPO CANALETA DE ESTRUTURA EM FORROS DRYWALL	Material	UN	1,2267000	2,40	2,94	
Insumo	00043131 SINAPI	ARAME GALVANIZADO 6 BWG, D = 5,16 MM (0,157 KG/M), OU 8 BWG, D = 4,19 MM (0,101 KG/M), OU 10 BWG, D = 3,40 MM (0,0713 KG/M)	Material	KG	0,0370000	21,03	0,77	
Insumo	00039427 SINAPI	PERFIL CANALETA, FORMATO C, EM AÇO ZINCADO, PARA ESTRUTURA FORRO DRYWALL, E = 0,5 MM, *46 X 18* (L X H), COMPRIMENTO 3 M	Material	M	3,5470000	6,37	22,59	
Insumo	00039443 SINAPI	PARAFUSO DRY WALL, EM AÇO ZINCADO, CABEÇA LENTILHA E PONTA BROCA (LB), LARGURA 4,2 MM, COMPRIMENTO 13 MM	Material	UN	1,2267000	0,22	0,26	
Insumo	00040547 SINAPI	PARAFUSO ZINCADO, AUTOBROCANTE, FLANGEADO, 4,2 MM X 19 MM	Material	CENTO	0,0123000	24,83	0,30	
Insumo	00039432 SINAPI	FITA DE PAPEL REFORCADA COM LAMINA DE METAL PARA REFORÇO DE CANTOS DE CHAPA DE GESSO PARA DRYWALL	Material	M	1,4276000	2,84	4,05	
Insumo	00039434 SINAPI	MASSA DE REJUNTE EM PO PARA DRYWALL, A BASE DE GESSO, SECAGEM RÁPIDA, PARA TRATAMENTO DE JUNTAS DE CHAPA DE GESSO (NECESSITA ADICAO DE AGUA)	Material	KG	0,6926000	3,55	2,45	
Insumo	00039413 SINAPI	PLACA / CHAPA DE GESSO ACARTONADO, STANDARD (ST), COR BRANCA, E = 12,5 MM, 1200 X 2400 MM (L X C)	Material	m²	1,0838000	20,50	22,21	
Insumo	00039435 SINAPI	PARAFUSO DRY WALL, EM AÇO FOSFATIZADO, CABEÇA TROMBETA E PONTA AGULHA (TA), COMPRIMENTO 25 MM	Material	UN	9,6469000	0,09	0,86	
			MO sem LS =>	7,69	LS =>	8,03	MO com LS =>	15,72
			Valor do BDI =>	18,50			Valor com BDI =>	96,77
			<b>Quant. =&gt;</b>		<b>340,81</b>	<b>Preço Total =&gt;</b>	<b>32.980,18</b>	



<b>12</b>	<b>PINTURA</b>	<b>74.651,15</b>						
<b>12.1</b>	<b>PAREDES</b>	<b>57.785,15</b>						
<b>12.1.1</b>	<b>Código Banco</b>	<b>Descrição</b>	<b>Tipo</b>	<b>Und</b>	<b>Quant.</b>	<b>Valor Unit</b>	<b>Total</b>	
Composição	88485 SINAPI	FUNDO SELADOR ACRÍLICO, APLICAÇÃO MANUAL EM PAREDE, UMA DEMÃO. AF_04/2023	Pintura Interna	m²	1,0000000	3,50	3,50	
Composição Auxiliar	88310 SINAPI	PINTOR COM ENCARGOS COMPLEMENTARES	Livro SINAPI: Cálculos e Parâmetros	H	0,0666000	31,13	2,07	
Composição Auxiliar	88316 SINAPI	SERVENTE COM ENCARGOS COMPLEMENTARES	Livro SINAPI: Cálculos e Parâmetros	H	0,0222000	22,34	0,49	
Insumo	00006085 SINAPI	SELADOR ACRILICO OPACO PREMIUM INTERIOR/EXTERIOR	Material	L	0,1666000	5,65	0,94	
			MO sem LS =>	0,90	LS =>	0,95	MO com LS =>	1,85
			Valor do BDI =>	0,82			Valor com BDI =>	4,32

Quant. => 2.078,46 Preço Total => 8.978,94


12.1.2	Código Banco	Descrição	Tipo	Und	Quant.	Valor Unit	Total		
Composição	88495 SINAPI	EMASSAMENTO COM MASSA LÁTEX, APLICAÇÃO EM PAREDE, UMA DEMÃO, LIXAMENTO MANUAL. AF_04/2023	Pintura Interna	m²	1,0000000	11,17	11,17		
Composição Auxiliar	88310 SINAPI	PINTOR COM ENCARGOS COMPLEMENTARES	Livro SINAPI: Cálculos e Parâmetros	H	0,2459000	31,13	7,65		
Composição Auxiliar	88316 SINAPI	SERVENTE COM ENCARGOS COMPLEMENTARES	Livro SINAPI: Cálculos e Parâmetros	H	0,0820000	22,34	1,83		
Insumo	00043626 SINAPI	MASSA CORRIDA PARA SUPERFICIES DE AMBIENTES INTERNOS	Material	KG	0,7288000	2,29	1,66		
Insumo	00003767 SINAPI	LIXA EM FOLHA PARA PAREDE OU MADEIRA, NUMERO 120, COR VERMELHA	Material	UN	0,0401000	0,77	0,03		
				MO sem LS =>	3,35	LS =>	3,50	MO com LS =>	6,85
				Valor do BDI =>	2,64			Valor com BDI =>	13,81
				<b>Quant. =&gt;</b>	<b>1.351,77</b>	<b>Preço Total =&gt;</b>	<b>18.667,94</b>		

12.1.3	Código Banco	Descrição	Tipo	Und	Quant.	Valor Unit	Total		
Composição	104641 SINAPI	PINTURA LÁTEX ACRÍLICA ECONÔMICA, APLICAÇÃO MANUAL EM PAREDES, DUAS DEMÃOS. AF_04/2023	Pintura Interna	m²	1,0000000	10,05	10,05		
Composição Auxiliar	88316 SINAPI	SERVENTE COM ENCARGOS COMPLEMENTARES	Livro SINAPI: Cálculos e Parâmetros	H	0,0544000	22,34	1,21		
Composição Auxiliar	88310 SINAPI	PINTOR COM ENCARGOS COMPLEMENTARES	Livro SINAPI: Cálculos e Parâmetros	H	0,1631000	31,13	5,07		
Insumo	00035693 SINAPI	TINTA LATEX ACRILICA ECONOMICA, COR BRANCA	Material	L	0,2678000	14,11	3,77		
				MO sem LS =>	2,22	LS =>	2,32	MO com LS =>	4,54
				Valor do BDI =>	2,37			Valor com BDI =>	12,42
				<b>Quant. =&gt;</b>	<b>1.351,77</b>	<b>Preço Total =&gt;</b>	<b>16.788,98</b>		

12.1.4	Código Banco	Descrição	Tipo	Und	Quant.	Valor Unit	Total
Composição	95305 SINAPI	TEXTURA ACRÍLICA, APLICAÇÃO MANUAL EM PAREDE, UMA DEMÃO. AF_04/2023	Pintura Interna	m²	1,0000000	14,86	14,86
Composição Auxiliar	88316 SINAPI	SERVENTE COM ENCARGOS COMPLEMENTARES	Livro SINAPI: Cálculos e Parâmetros	H	0,0514000	22,34	1,14
Composição Auxiliar	88310 SINAPI	PINTOR COM ENCARGOS COMPLEMENTARES	Livro SINAPI: Cálculos e Parâmetros	H	0,1541000	31,13	4,79

Insumo	00038877	SINAPI	MASSA PREMIUM PARA TEXTURA LISA DE BASE ACRILICA, USO INTERNO E EXTERNO	Material	KG	1,1074000	8,07	8,93	
				MO sem LS =>	2,10	LS =>	2,19	MO com LS =>	4,29
				Valor do BDI =>	3,51			Valor com BDI =>	18,37
				<b>Quant. =&gt;</b>		<b>726,69</b>	<b>Preço Total =&gt;</b>	<b>13.349,29</b>	

12.2			TETO						14.194,73
12.2.1	Código Banco	Descrição	Tipo	Und	Quant.	Valor Unit	Total		
Composição	88494 SINAPI	EMASSAMENTO COM MASSA LÁTEX, APLICAÇÃO EM TETO, UMA DEMÃO, LIXAMENTO MANUAL. AF_04/2023	Pintura Interna	m²	1,0000000	21,18	21,18		
Composição Auxiliar	88316 SINAPI	SERVENTE COM ENCARGOS COMPLEMENTARES	Livro SINAPI: Cálculos e Parâmetros	H	0,1685000	22,34	3,76		
Composição Auxiliar	88310 SINAPI	PINTOR COM ENCARGOS COMPLEMENTARES	Livro SINAPI: Cálculos e Parâmetros	H	0,5054000	31,13	15,73		
Insumo	00003767 SINAPI	LIXA EM FOLHA PARA PAREDE OU MADEIRA, NUMERO 120, COR VERMELHA	Material	UN	0,0401000	0,77	0,03		
Insumo	00043626 SINAPI	MASSA CORRIDA PARA SUPERFICIES DE AMBIENTES INTERNOS	Material	KG	0,7288000	2,29	1,66		
				MO sem LS =>	6,90	LS =>	7,19	MO com LS =>	14,09
				Valor do BDI =>	5,00			Valor com BDI =>	26,18
				<b>Quant. =&gt;</b>		<b>340,81</b>	<b>Preço Total =&gt;</b>	<b>8.922,40</b>	



05/07

12.2.2	Código Banco	Descrição	Tipo	Und	Quant.	Valor Unit	Total		
Composição	104639 SINAPI	PINTURA LÁTEX ACRILICA ECONOMICA, APLICAÇÃO MANUAL EM TETO, DUAS DEMÃOS. AF_04/2023	Pintura Interna	m²	1,0000000	12,52	12,52		
Composição Auxiliar	88316 SINAPI	SERVENTE COM ENCARGOS COMPLEMENTARES	Livro SINAPI: Cálculos e Parâmetros	H	0,0757000	22,34	1,69		
Composição Auxiliar	88310 SINAPI	PINTOR COM ENCARGOS COMPLEMENTARES	Livro SINAPI: Cálculos e Parâmetros	H	0,2270000	31,13	7,06		
Insumo	00035693 SINAPI	TINTA LATEX ACRILICA ECONOMICA, COR BRANCA	Material	L	0,2678000	14,11	3,77		
				MO sem LS =>	3,09	LS =>	3,23	MO com LS =>	6,32
				Valor do BDI =>	2,95			Valor com BDI =>	15,47
				<b>Quant. =&gt;</b>		<b>340,81</b>	<b>Preço Total =&gt;</b>	<b>5.272,33</b>	

<b>12.3</b>	<b>ESQUADRIAS</b>							<b>2.671,27</b>
-------------	-------------------	--	--	--	--	--	--	-----------------

12.3.1	Código	Banco	Descrição	Tipo	Und	Quant.	Valor Unit	Total	
Composição	102197	SINAPI	PINTURA FUNDO NIVELADOR ALQUÍDICO BRANCO EM MADEIRA. AF_01/2021	Pintura em Madeira	m²	1,0000000	20,71	20,71	
Composição Auxiliar	88310	SINAPI	PINTOR COM ENCARGOS COMPLEMENTARES	Livro SINAPI: Cálculos e Parâmetros	H	0,2806000	31,13	8,73	
Insumo	00003767	SINAPI	LIXA EM FOLHA PARA PAREDE OU MADEIRA, NUMERO 120, COR VERMELHA	Material	UN	0,4000000	0,77	0,30	
Insumo	00043653	SINAPI	FUNDO SINTETICO NIVELADOR BRANCO FOSCO PARA MADEIRA	Material	L	0,4960800	22,57	11,19	
Insumo	00005318	SINAPI	DILUENTE AGUARRAS	Material	L	0,0276000	18,01	0,49	
				MO sem LS =>	3,11	LS =>	3,26	MO com LS =>	6,37
				Valor do BDI =>	4,89			Valor com BDI =>	25,60
				<b>Quant. =&gt;</b>		<b>59,06</b>		<b>Preço Total =&gt;</b>	<b>1.511,93</b>

12.3.2	Código	Banco	Descrição	Tipo	Und	Quant.	Valor Unit	Total	
Composição	102219	SINAPI	PINTURA TINTA DE ACABAMENTO (PIGMENTADA) ESMALTE SINTÉTICO ACETINADO EM MADEIRA, 2 DEMÃOS. AF_01/2021	Pintura em Madeira	m²	1,0000000	15,88	15,88	
Composição Auxiliar	88310	SINAPI	PINTOR COM ENCARGOS COMPLEMENTARES	Livro SINAPI: Cálculos e Parâmetros	H	0,3805000	31,13	11,84	
Insumo	00007311	SINAPI	TINTA ESMALTE SINTETICO PREMIUM ACETINADO	Material	L	0,1403000	27,03	3,79	
Insumo	00005318	SINAPI	DILUENTE AGUARRAS	Material	L	0,0140000	18,01	0,25	
				MO sem LS =>	4,23	LS =>	4,41	MO com LS =>	8,64
				Valor do BDI =>	3,75			Valor com BDI =>	19,63
				<b>Quant. =&gt;</b>		<b>59,06</b>		<b>Preço Total =&gt;</b>	<b>1.159,34</b>

13	MARMORARIA								9.282,47
13.1	Código	Banco	Descrição	Tipo	Und	Quant.	Valor Unit	Total	
Composição	CPU2556	Próprio	TAMPO/BANCADA EM GRANITO BRANCO SIENA, E=2CM	SEDI - SERVIÇOS DIVERSOS	M²	1,0000000	559,44	559,44	
Composição Auxiliar	88309	SINAPI	PEDREIRO COM ENCARGOS COMPLEMENTARES	Livro SINAPI: Cálculos e Parâmetros	H	0,6500000	28,49	18,51	
Composição Auxiliar	88316	SINAPI	SERVENTE COM ENCARGOS COMPLEMENTARES	Livro SINAPI: Cálculos e Parâmetros	H	1,1400000	22,34	25,46	
Insumo	7119	ORSE	Granito branco Siena e= 2cm	Material	m²	1,0000000	505,34	505,34	
Insumo	9964	ORSE	Perfil Alumínio, Tubo Retangular 50,80mm x 25,40mm x 1,20mm (0,484kg/m)	Material	m	0,6000000	16,89	10,13	

MO sem LS =>	15,52	LS =>	16,17	MO com LS =>	31,69
Valor do BDI =>	132,25			Valor com BDI =>	691,69
		<b>Quant. =&gt;</b>	<b>13,42</b>	<b>Preço Total =&gt;</b>	<b>9.282,47</b>

<b>14</b>	<b>LOUÇAS, METAIS E ACESSÓRIOS</b>						<b>55.162,16</b>
-----------	------------------------------------	--	--	--	--	--	------------------

<b>14.1</b>	<b>EQUIPAMENTOS</b>						<b>241,76</b>
-------------	---------------------	--	--	--	--	--	---------------

14.1.1	Código	Banco	Descrição	Tipo	Und	Quant.	Valor Unit	Total
Composição	100860	SINAPI	CHUVEIRO ELÉTRICO COMUM CORPO PLÁSTICO, TIPO DUCHA - FORNECIMENTO E INSTALAÇÃO. AF_01/2020	Louças e Metais	UN	1,0000000	97,77	97,77
Composição Auxiliar	88267	SINAPI	ENCANADOR OU BOMBEIRO HIDRÁULICO COM ENCARGOS COMPLEMENTARES	Livro SINAPI: Cálculos e Parâmetros	H	0,4467000	27,90	12,46
Composição Auxiliar	88316	SINAPI	SERVEnte COM ENCARGOS COMPLEMENTARES	Livro SINAPI: Cálculos e Parâmetros	H	0,1407000	22,34	3,14
Insumo	00001368	SINAPI	CHUVEIRO COMUM EM PLASTICO BRANCO, COM CANO, 3 TEMPERATURAS, 5500 W (110/220 V)	Material	UN	1,0000000	82,09	82,09
Insumo	00003146	SINAPI	FITA VEDA ROSCA, EM PTFE, ROLO DE 18 MM X 10 M (L X C)	Material	UN	0,0210000	3,93	0,08

MO sem LS =>	5,77	LS =>	6,02	MO com LS =>	11,79
Valor do BDI =>	23,11			Valor com BDI =>	120,88
		<b>Quant. =&gt;</b>	<b>2,00</b>	<b>Preço Total =&gt;</b>	<b>241,76</b>

829

<b>14.2</b>	<b>LOUÇAS</b>						<b>14.470,73</b>
-------------	---------------	--	--	--	--	--	------------------

14.2.1	Código	Banco	Descrição	Tipo	Und	Quant.	Valor Unit	Total
Composição	86932	SINAPI	VASO SANITÁRIO SIFONADO COM CAIXA ACOPLADA LOUÇA BRANCA - PADRÃO MÉDIO, INCLUSO ENGATE FLEXÍVEL EM METAL CROMADO, 1/2 X 40CM - FORNECIMENTO E INSTALAÇÃO. AF_01/2020	Louças e Metais	UN	1,0000000	504,55	504,55
Composição Auxiliar	86887	SINAPI	ENGATE FLEXÍVEL EM INOX, 1/2 X 40CM - FORNECIMENTO E INSTALAÇÃO. AF_01/2020	Louças e Metais	UN	1,0000000	55,77	55,77
Composição Auxiliar	86888	SINAPI	VASO SANITÁRIO SIFONADO COM CAIXA ACOPLADA LOUÇA BRANCA - FORNECIMENTO E INSTALAÇÃO. AF_01/2020	Louças e Metais	UN	1,0000000	448,78	448,78

MO sem LS =>	13,50	LS =>	14,07	MO com LS =>	27,57
Valor do BDI =>	119,27			Valor com BDI =>	623,82
		<b>Quant. =&gt;</b>	<b>6,00</b>	<b>Preço Total =&gt;</b>	<b>3.742,92</b>

14.2.2	Código	Banco	Descrição	Tipo	Und	Quant.	Valor Unit	Total		
Composição	CPU2897	Próprio	BACIA SIFONADA COM CAIXA DE DESCARGA ACOPLADA E TAMPA - INFANTIL	SEDI - SERVIÇOS DIVERSOS	UND	1,0000000	940,21	940,21		
Composição Auxiliar	88248	SINAPI	AUXILIAR DE ENCANADOR OU BOMBEIRO HIDRÁULICO COM ENCARGOS COMPLEMENTARES	Livro SINAPI: Cálculos e Parâmetros	H	2,0000000	22,67	45,34		
Composição Auxiliar	88267	SINAPI	ENCANADOR OU BOMBEIRO HIDRÁULICO COM ENCARGOS COMPLEMENTARES	Livro SINAPI: Cálculos e Parâmetros	H	1,0000000	27,90	27,90		
Insumo	00011761	SINAPI	ASSENTO VASO SANITARIO INFANTIL EM PLASTICO BRANCO	Material	UN	1,0000000	58,83	58,83		
Insumo	O.12.000.069503	CPOS/CDHU	BOLSA DE BORRACHA PARA BACIA SIFONADA	Material	un	1,0000000	7,35	7,35		
Insumo	O.12.000.069555	CPOS/CDHU	ANEL DE BORRACHA EXPANSÃO PARA LIGAÇÃO EM BACIA SIFONADA, 100 MM (4')	Material	un	1,0000000	14,99	14,99		
Insumo	O.12.000.066053	CPOS/CDHU	TUBO DE LIGAÇÃO COM CANOPLA PARA SANITÁRIOS	Material	un	1,0000000	31,45	31,45		
Insumo	O.10.000.090733	CPOS/CDHU	BACIA SIFONADA COM CAIXA DE DESCARGA ACOPLADA DE LOUÇA BRANCA - INFANTIL, REFERÊNCIA ICASA, CELITE OU EQUIVALENTE	Material	un	1,0000000	711,56	711,56		
Insumo	00010498	SINAPI	MASSA PARA VIDRO	Material	KG	0,2500000	7,82	1,95		
Insumo	00004384	SINAPI	PARAFUSO NIQUELADO COM ACABAMENTO CROMADO PARA FIXAR PEÇA SANITARIA, INCLUI PORCA CEGA, ARRUELA E BUCHA DE NYLON TAMANHO S-10	Material	UN	2,0000000	20,42	40,84		
				MO sem LS =>		26,49	LS =>	27,61	MO com LS =>	54,10
				Valor do BDI =>		222,26			Valor com BDI =>	1.162,47
					<b>Quant. =&gt;</b>	<b>1,00</b>			<b>Preço Total =&gt;</b>	<b>1.162,47</b>

14.2.3	Código	Banco	Descrição	Tipo	Und	Quant.	Valor Unit	Total		
Composição	86939	SINAPI	LAVATÓRIO LOUÇA BRANCA COM COLUNA, *44 X 35,5* CM, PADRÃO POPULAR, INCLUSO SIFÃO FLEXÍVEL EM PVC, VÁLVULA E ENGATE FLEXÍVEL 30CM EM PLÁSTICO E COM TORNEIRA CROMADA PADRÃO POPULAR - FORNECIMENTO E INSTALAÇÃO. AF_01/2020	Louças e Metais	UN	1,0000000	407,54	407,54		
Composição Auxiliar	86884	SINAPI	ENGATE FLEXÍVEL EM PLÁSTICO BRANCO, 1/2" X 30CM - FORNECIMENTO E INSTALAÇÃO. AF_01/2020	Louças e Metais	UN	1,0000000	10,35	10,35		
Composição Auxiliar	86906	SINAPI	TORNEIRA CROMADA DE MESA, 1/2" OU 3/4", PARA LAVATÓRIO, PADRÃO POPULAR - FORNECIMENTO E INSTALAÇÃO. AF_01/2020	Louças e Metais	UN	1,0000000	90,81	90,81		
Composição Auxiliar	86879	SINAPI	VÁLVULA EM PLÁSTICO 1" PARA PIA, TANQUE OU LAVATÓRIO, COM OU SEM LADRÃO - FORNECIMENTO E INSTALAÇÃO. AF_01/2020	Louças e Metais	UN	1,0000000	9,23	9,23		
Composição Auxiliar	86902	SINAPI	LAVATÓRIO LOUÇA BRANCA COM COLUNA, *44 X 35,5* CM, PADRÃO POPULAR - FORNECIMENTO E INSTALAÇÃO. AF_01/2020	Louças e Metais	UN	1,0000000	285,90	285,90		
Composição Auxiliar	86883	SINAPI	SIFÃO DO TIPO FLEXÍVEL EM PVC 1 X 1.1/2 - FORNECIMENTO E INSTALAÇÃO. AF_01/2020	Louças e Metais	UN	1,0000000	11,25	11,25		
				MO sem LS =>		18,51	LS =>	19,29	MO com LS =>	37,80

Valor do BDI =>

96,34

Quant. =>

13,00


Valor com BDI =>

503,88

Preço Total =>

6.550,44


14.2.4	Código Banco	Descrição	Tipo	Und	Quant.	Valor Unit	Total		
Composição	86919 SINAPI	TANQUE DE LOUÇA BRANCA COM COLUNA, 30L OU EQUIVALENTE, INCLUSO SIFÃO FLEXÍVEL EM PVC, VÁLVULA METÁLICA E TORNEIRA DE METAL CROMADO PADRÃO MÉDIO - FORNECIMENTO E INSTALAÇÃO. AF_01/2020	Louças e Metais	UN	1,0000000	861,64	861,64		
Composição Auxiliar	86914 SINAPI	TORNEIRA CROMADA 1/2" OU 3/4" PARA TANQUE, PADRÃO MÉDIO - FORNECIMENTO E INSTALAÇÃO. AF_01/2020	Louças e Metais	UN	1,0000000	119,23	119,23		
Composição Auxiliar	86877 SINAPI	VÁLVULA EM METAL CROMADO 1.1/2" X 1.1/2" PARA TANQUE OU LAVATÓRIO, COM OU SEM LADRÃO - FORNECIMENTO E INSTALAÇÃO. AF_01/2020	Louças e Metais	UN	1,0000000	69,40	69,40		
Composição Auxiliar	86883 SINAPI	SIFÃO DO TIPO FLEXÍVEL EM PVC 1 X 1.1/2 - FORNECIMENTO E INSTALAÇÃO. AF_01/2020	Louças e Metais	UN	1,0000000	11,25	11,25		
Composição Auxiliar	86872 SINAPI	TANQUE DE LOUÇA BRANCA COM COLUNA, 30L OU EQUIVALENTE - FORNECIMENTO E INSTALAÇÃO. AF_01/2020	Louças e Metais	UN	1,0000000	661,76	661,76		
			MO sem LS =>		29,33	LS =>	30,57	MO com LS =>	59,90
			Valor do BDI =>		203,69			Valor com BDI =>	1.065,33
				Quant. =>	1,00			Preço Total =>	1.065,33



14.2.5	Código Banco	Descrição	Tipo	Und	Quant.	Valor Unit	Total
Composição	CPU2557 Próprio	LAVATÓRIO DE CANTO REF. L101 DECA OU EQUIVALENTE, INCLUSIVE VÁLVULA, SIFÃO E ENGATES CROMADOS	SEDI - SERVIÇOS DIVERSOS	UND	1,0000000	550,86	550,86
Composição Auxiliar	88248 SINAPI	AUXILIAR DE ENCANADOR OU BOMBEIRO HIDRÁULICO COM ENCARGOS COMPLEMENTARES	Livro SINAPI: Cálculos e Parâmetros	H	2,1000000	22,67	47,60
Composição Auxiliar	88267 SINAPI	ENCANADOR OU BOMBEIRO HIDRÁULICO COM ENCARGOS COMPLEMENTARES	Livro SINAPI: Cálculos e Parâmetros	H	2,1000000	27,90	58,59
Insumo	069512 IOPES	FITA DE VEDACAO 18MM X 50M	Material	M	0,8400000	0,20	0,16
Insumo	069506 IOPES	ENGATE FLEXIVEL TRANÇADO INOX 1/2? X 30CM	Material	UN	1,0000000	30,37	30,37
Insumo	00004376 SINAPI	BUCHA DE NYLON SEM ABA S8	Material	UN	2,0000000	0,16	0,32
Insumo	00036521 SINAPI	LAVATORIO DE CANTO DE LOUCA BRANCA, SUSPENSO (SEM COLUNA), DIMENSOES *40 X 30* CM (L X C)	Material	UN	1,0000000	142,88	142,88
Insumo	026550 IOPES	CONJUNTO PARAFUSO ACO INOX 304 ROSCA SOBERBA 7,2MM PARA FIXACAO DE BACIA/MICTORIOS	Material	UN	2,0000000	10,02	20,04
Insumo	00006136 SINAPI	SIFAO EM METAL CROMADO PARA PIA OU LAVATORIO, 1 X 1.1/2"	Material	UN	1,0000000	200,72	200,72

Insumo	00038643	SINAPI	VALVULA EM METAL CROMADO PARA LAVATORIO, 1" SEM LADRAO	Material	UN	1,0000000	50,18	50,18	
				MO sem LS =>	38,88	LS =>	40,51	MO com LS =>	79,39
				Valor do BDI =>	130,22			Valor com BDI =>	681,08
					<b>Quant. =&gt;</b>	<b>1,00</b>	<b>Preço Total =&gt;</b>	<b>681,08</b>	


14.2.6	Código	Banco	Descrição	Tipo	Und	Quant.	Valor Unit	Total	
Composição	86901	SINAPI	CUBA DE EMBUTIR OVAL EM LOUÇA BRANCA, 35 X 50CM OU EQUIVALENTE - FORNECIMENTO E INSTALAÇÃO. AF_01/2020	Louças e Metais	UN	1,0000000	137,30	137,30	
Composição Auxiliar	88316	SINAPI	SERVEnte COM ENCARGOS COMPLEMENTARES	Livro SINAPI: Cálculos e Parâmetros	H	0,2665000	22,34	5,95	
Composição Auxiliar	88274	SINAPI	MARMORISTA/GRANITEIRO COM ENCARGOS COMPLEMENTARES	Livro SINAPI: Cálculos e Parâmetros	H	0,8458000	28,36	23,98	
Insumo	00020269	SINAPI	LAVATORIO / CUBA DE EMBUTIR, OVAL, DE LOUCA BRANCA, SEM LADRAO, DIMENSOES *50 X 35* CM (L X C)	Material	UN	1,0000000	89,79	89,79	
Insumo	00004823	SINAPI	MASSA PLASTICA PARA MARMORE/GRANITO	Material	KG	0,5271000	33,37	17,58	
				MO sem LS =>	10,90	LS =>	11,37	MO com LS =>	22,27
				Valor do BDI =>	32,45			Valor com BDI =>	169,75
					<b>Quant. =&gt;</b>	<b>3,00</b>	<b>Preço Total =&gt;</b>	<b>509,25</b>	



14.2.7	Código	Banco	Descrição	Tipo	Und	Quant.	Valor Unit	Total	
Composição	CPU3142	Próprio	CUBA DE LOUÇA DE EMBUTIR REDONDA	SEDI - SERVIÇOS DIVERSOS	UND	1,0000000	102,35	102,35	
Composição Auxiliar	88267	SINAPI	ENCANADOR OU BOMBEIRO HIDRÁULICO COM ENCARGOS COMPLEMENTARES	Livro SINAPI: Cálculos e Parâmetros	H	0,5000000	27,90	13,95	
Composição Auxiliar	88248	SINAPI	AUXILIAR DE ENCANADOR OU BOMBEIRO HIDRÁULICO COM ENCARGOS COMPLEMENTARES	Livro SINAPI: Cálculos e Parâmetros	H	0,5000000	22,67	11,33	
Insumo	O.10.000.065544	CPOS/CDHU	CUBA DE LOUÇA DE EMBUTIR REDONDA, DE 36CM, BRANCA, REF. ICASA, DECA OU EQUIVALENTE	Material	un	1,0000000	60,39	60,39	
Insumo	00004823	SINAPI	MASSA PLASTICA PARA MARMORE/GRANITO	Material	KG	0,5000000	33,37	16,68	
				MO sem LS =>	9,25	LS =>	9,65	MO com LS =>	18,90
				Valor do BDI =>	24,19			Valor com BDI =>	126,54
					<b>Quant. =&gt;</b>	<b>6,00</b>	<b>Preço Total =&gt;</b>	<b>759,24</b>	

**14.3 METAIS E ACESSÓRIOS 40.449,67**

14.3.1	Código	Banco	Descrição	Tipo	Und	Quant.	Valor Unit	Total		
Composição	CPU2558	Próprio	TAMPO/BANCADA EM CONCRETO ARMADO, REVESTIDO EM AÇO INOXIDÁVEL FOSCO POLIDO	SEDI - SERVIÇOS DIVERSOS	M²	1,0000000	1.409,17	1.409,17		
Composição Auxiliar	88309	SINAPI	PEDREIRO COM ENCARGOS COMPLEMENTARES	Livro SINAPI: Cálculos e Parâmetros	H	2,0000000	28,49	56,98		
Composição Auxiliar	88262	SINAPI	CARPINTEIRO DE FORMAS COM ENCARGOS COMPLEMENTARES	Livro SINAPI: Cálculos e Parâmetros	H	1,5000000	28,11	42,16		
Composição Auxiliar	88245	SINAPI	ARMADOR COM ENCARGOS COMPLEMENTARES	Livro SINAPI: Cálculos e Parâmetros	H	0,1000000	28,29	2,82		
Composição Auxiliar	88239	SINAPI	AJUDANTE DE CARPINTEIRO COM ENCARGOS COMPLEMENTARES	Livro SINAPI: Cálculos e Parâmetros	H	1,5000000	22,97	34,45		
Composição Auxiliar	88238	SINAPI	AJUDANTE DE ARMADOR COM ENCARGOS COMPLEMENTARES	Livro SINAPI: Cálculos e Parâmetros	H	0,1000000	23,10	2,31		
Composição Auxiliar	88316	SINAPI	SERVENTE COM ENCARGOS COMPLEMENTARES	Livro SINAPI: Cálculos e Parâmetros	H	3,0000000	22,34	67,02		
Insumo	00043681	SINAPI	CHAPA/PAINEL DE MADEIRA COMPENSADA RESINADA (MADEIRITE RESINADO ROSA) PARA FORMA DE CONCRETO, DE 2200 X 1100 MM, E = 8 A 12 MM	Material	m²	0,3300000	27,04	8,92		
Insumo	00010917	SINAPI	TELA DE AÇO SOLDADA NERVURADA, CA-60, Q-61, (0,97 KG/M2), DIAMETRO DO FIO = 3,4 MM, LARGURA = 2,45 M, ESPACAMENTO DA MALHA = 15 X 15 CM	Material	m²	1,0500000	5,48	5,75		
Insumo	00004415	SINAPI	SARRAFO NAO APARELHADO *2,5 X 5* CM, EM MACARANDUBA/MASSARANDUBA, ANGELIM, PEROBA-ROSA OU EQUIVALENTE DA REGIAO - BRUTA	Material	M	5,0000000	4,02	20,10		
Insumo	00005061	SINAPI	PREGO DE AÇO POLIDO COM CABECA 18 X 27 (2 1/2 X 10)	Material	KG	0,2000000	15,84	3,16		
Insumo	E.18.000.036519	CPOS/CDHU	REVESTIMENTO EM AÇO INOXIDÁVEL AISI304, LIGA18,8 EM CHAPA 20 COM ESPESSURA DE 1MM, ACABAMENTO ESCOVADO - INSTALADO	Material	m²	1,0000000	1.145,73	1.145,73		
Insumo	C.04.000.020530	CPOS/CDHU	CONCRETO USINADO FCK= 15 MPA, SLUMP 5 ± 1CM	Material	m³	0,0500000	360,63	18,03		
Insumo	00039397	SINAPI	DESMOLDANTE PARA FORMAS METALICAS A BASE DE OLEO VEGETAL	Material	L	0,1000000	17,47	1,74		
					MO sem LS =>	73,38	LS =>	76,45	MO com LS =>	149,83
					Valor do BDI =>	333,12			Valor com BDI =>	1.742,29
					<b>Quant. =&gt;</b>	<b>7,14</b>	<b>Preço Total =&gt;</b>	<b>12.439,95</b>		



14.3.2	Código	Banco	Descrição	Tipo	Und	Quant.	Valor Unit	Total
Composição	CPU2559	Próprio	FUNIL EXPURGO HOSPITALAR DE AÇO INOX 304 290X300MM E= 0,8MM SEM MESA PARA EMBUTIR - MIRNOX OU SIMILAR	SEDI - SERVIÇOS DIVERSOS	UND	1,0000000	1.990,88	1.990,88
Composição Auxiliar	88267	SINAPI	ENCANADOR OU BOMBEIRO HIDRÁULICO COM ENCARGOS COMPLEMENTARES	Livro SINAPI: Cálculos e Parâmetros	H	0,2000000	27,90	5,58
Composição Auxiliar	88248	SINAPI	AUXILIAR DE ENCANADOR OU BOMBEIRO HIDRÁULICO COM ENCARGOS COMPLEMENTARES	Livro SINAPI: Cálculos e Parâmetros	H	0,2000000	22,67	4,53

Insumo	13989	ORSE	Funil Expurgo Hospitalar de aço inox 304 290x300mm e= 0,8mm Sem mesa para embutir - Mirnox ou similar	Material	un	1,0000000	1.980,77	1.980,77	
				MO sem LS =>	3,69	LS =>	3,86	MO com LS =>	7,55
				Valor do BDI =>	470,64			Valor com BDI =>	2.461,52
				<b>Quant. =&gt;</b>		<b>1,00</b>	<b>Preço Total =&gt;</b>	<b>2.461,52</b>	

14.3.3	Código Banco	Descrição	Tipo	Und	Quant.	Valor Unit	Total	
Composição	86900 SINAPI	CUBA DE EMBUTIR RETANGULAR DE AÇO INOXIDÁVEL, 46 X 30 X 12 CM - FORNECIMENTO E INSTALAÇÃO. AF_01/2020	Louças e Metais	UN	1,0000000	199,19	199,19	
Composição Auxiliar	88274 SINAPI	MARMORISTA/GRANITEIRO COM ENCARGOS COMPLEMENTARES	Livro SINAPI: Cálculos e Parâmetros	H	0,4774000	28,36	13,53	
Composição Auxiliar	88316 SINAPI	SERVENTE COM ENCARGOS COMPLEMENTARES	Livro SINAPI: Cálculos e Parâmetros	H	0,1504000	22,34	3,35	
Insumo	00001743 SINAPI	CUBA AÇO INOX (AISI 304) DE EMBUTIR COM VALVULA 3 1/2", DE *46 X 30 X 12* CM	Material	UN	1,0000000	172,39	172,39	
Insumo	00004823 SINAPI	MASSA PLASTICA PARA MARMORE/GRANITO	Material	KG	0,2974000	33,37	9,92	
			MO sem LS =>	6,15	LS =>	6,42	MO com LS =>	12,57
			Valor do BDI =>	47,08			Valor com BDI =>	246,27
			<b>Quant. =&gt;</b>		<b>6,00</b>	<b>Preço Total =&gt;</b>	<b>1.477,62</b>	

14.3.4	Código Banco	Descrição	Tipo	Und	Quant.	Valor Unit	Total	
Composição	86913 SINAPI	TORNEIRA CROMADA 1/2" OU 3/4" PARA TANQUE, PADRÃO POPULAR - FORNECIMENTO E INSTALAÇÃO. AF_01/2020	Louças e Metais	UN	1,0000000	66,18	66,18	
Composição Auxiliar	88267 SINAPI	ENCANADOR OU BOMBEIRO HIDRÁULICO COM ENCARGOS COMPLEMENTARES	Livro SINAPI: Cálculos e Parâmetros	H	0,1525000	27,90	4,25	
Composição Auxiliar	88316 SINAPI	SERVENTE COM ENCARGOS COMPLEMENTARES	Livro SINAPI: Cálculos e Parâmetros	H	0,0481000	22,34	1,07	
Insumo	00007604 SINAPI	TORNEIRA METALICA CROMADA PARA TANQUE / JARDIM, SEM BICO, CANO LONGO, DE PAREDE, PADRAO POPULAR / USO GERAL, 1/2" OU 3/4"	Material	UN	1,0000000	60,78	60,78	
Insumo	00003146 SINAPI	FITA VEDA ROSCA, EM PTFE, ROLO DE 18 MM X 10 M (L X C)	Material	UN	0,0210000	3,93	0,08	
			MO sem LS =>	1,96	LS =>	2,06	MO com LS =>	4,02
			Valor do BDI =>	15,64			Valor com BDI =>	81,82
			<b>Quant. =&gt;</b>		<b>5,00</b>	<b>Preço Total =&gt;</b>	<b>409,10</b>	

14.3.5	Código Banco	Descrição	Tipo	Und	Quant.	Valor Unit	Total
--------	--------------	-----------	------	-----	--------	------------	-------

Composição	CPU2560	Próprio	TORNEIRA CLÍNICA COM VOLANTE TIPO ALAVANCA	SEDI - SERVIÇOS DIVERSOS	UND	1,0000000	296,25	296,25		
Composição Auxiliar	88248	SINAPI	AUXILIAR DE ENCANADOR OU BOMBEIRO HIDRÁULICO COM ENCARGOS COMPLEMENTARES	Livro SINAPI: Cálculos e Parâmetros	H	0,5000000	22,67	11,33		
Composição Auxiliar	88267	SINAPI	ENCANADOR OU BOMBEIRO HIDRÁULICO COM ENCARGOS COMPLEMENTARES	Livro SINAPI: Cálculos e Parâmetros	H	0,3000000	27,90	8,37		
Insumo	O.11.000.066025	CPOS/CDHU	TORNEIRA CLÍNICA PROFISSIONAL, PAREDE OU MESA TIPO ALAVANCA, FABRICADA EM METAL CROMADO COM BICO AREJADOR	Material	un	1,0000000	276,51	276,51		
Insumo	B.07.000.069552	CPOS/CDHU	FITA TEFLON DE 18 MM	Material	m	0,2800000	0,16	0,04		
				MO sem LS =>		7,14	LS =>	7,45	MO com LS =>	14,59
				Valor do BDI =>		70,03			Valor com BDI =>	366,28
					<b>Quant. =&gt;</b>	<b>2,00</b>			<b>Preço Total =&gt;</b>	<b>732,56</b>

<b>14.3.6</b>	<b>Código Banco</b>	<b>Descrição</b>	<b>Tipo</b>	<b>Und</b>	<b>Quant.</b>	<b>Valor Unit</b>	<b>Total</b>			
Composição	CPU2561	Próprio	TORNEIRA MISTURADOR CLÍNICA DE MESA COM AREJADOR ARTICULADO, ACIONAMENTO COTOVELO	SEDI - SERVIÇOS DIVERSOS	UND	1,0000000	313,53	313,53		
Composição Auxiliar	88248	SINAPI	AUXILIAR DE ENCANADOR OU BOMBEIRO HIDRÁULICO COM ENCARGOS COMPLEMENTARES	Livro SINAPI: Cálculos e Parâmetros	H	1,4000000	22,67	31,73		
Composição Auxiliar	88267	SINAPI	ENCANADOR OU BOMBEIRO HIDRÁULICO COM ENCARGOS COMPLEMENTARES	Livro SINAPI: Cálculos e Parâmetros	H	1,4000000	27,90	39,06		
Insumo	B.07.000.069552	CPOS/CDHU	FITA TEFLON DE 18 MM	Material	m	0,9400000	0,16	0,15		
Insumo	O.11.000.066028	CPOS/CDHU	TORNEIRA MISTURADOR CLÍNICA DE MESA COM AREJADOR ARTICULADO, ACIONAMENTO COTOVELO; REF. CERTIVA, SOLUCENTER, PROFLEX OU EQUIVALENTE	Material	UN	1,0000000	242,59	242,59		
				MO sem LS =>		25,91	LS =>	27,01	MO com LS =>	52,92
				Valor do BDI =>		74,11			Valor com BDI =>	387,64
					<b>Quant. =&gt;</b>	<b>6,00</b>			<b>Preço Total =&gt;</b>	<b>2.325,84</b>

<b>14.3.7</b>	<b>Código Banco</b>	<b>Descrição</b>	<b>Tipo</b>	<b>Und</b>	<b>Quant.</b>	<b>Valor Unit</b>	<b>Total</b>	
Composição	CPU2562	Próprio	TORNEIRA DE MESA COM FECHAMENTO AUTOMÁTICO, LINHA DECAMATIC ECO, REF.1173.C, DECA OU SIMILAR	SEDI - SERVIÇOS DIVERSOS	UND	1,0000000	232,42	232,42
Composição Auxiliar	88267	SINAPI	ENCANADOR OU BOMBEIRO HIDRÁULICO COM ENCARGOS COMPLEMENTARES	Livro SINAPI: Cálculos e Parâmetros	H	0,5000000	27,90	13,95
Composição Auxiliar	88316	SINAPI	SERVENTE COM ENCARGOS COMPLEMENTARES	Livro SINAPI: Cálculos e Parâmetros	H	0,5000000	22,34	11,17
Insumo	10053	ORSE	Torneira de mesa com fechamento automático, ref.1173, linha Decamatic Eco, DECA ou similar	Material	un	1,0000000	207,20	207,20
Insumo	981	ORSE	Fita veda rosca 18mm	Material	m	0,5000000	0,21	0,10

MO sem LS => 9,06 LS => 9,45 MO com LS => 18,51  
 Valor do BDI => 54,94 Valor com BDI => 287,36  
**Quant. => 22,00 Preço Total => 6.321,92**

14.3.8	Código Banco	Descrição	Tipo	Und	Quant.	Valor Unit	Total		
Composição	CPU2690 Próprio	TORNEIRA PARA LAVATÓRIO, DE MESA, CROMADA, BICA ALTA, REF.: FLEX PLUS, 1198 C21, DA DECA OU SIMILAR, INCLUSIVE FURO PARA INSTALAÇÃO EM BANCADA	SEDI - SERVIÇOS DIVERSOS	UND	1,0000000	365,14	365,14		
Composição Auxiliar	88316 SINAPI	SERVENTE COM ENCARGOS COMPLEMENTARES	Livro SINAPI: Cálculos e Parâmetros	H	3,8900000	22,34	86,90		
Composição Auxiliar	88267 SINAPI	ENCANADOR OU BOMBEIRO HIDRÁULICO COM ENCARGOS COMPLEMENTARES	Livro SINAPI: Cálculos e Parâmetros	H	0,5000000	27,90	13,95		
Insumo	12610 ORSE	Torneira para lavatório, de mesa, cromada, bica alta, ref.: Flex Plus, 1198 C21, da DECA ou similar	Material	un	1,0000000	235,08	235,08		
Insumo	00045334 SINAPI	FURO PARA TORNEIRA OU OUTROS ACESSORIOS EM BANCADA DE MARMORE/ GRANITO OU OUTRO TIPO DE PEDRA NATURAL	Serviços	UN	1,0000000	29,11	29,11		
Insumo	981 ORSE	Fita veda rosca 18mm	Material	m	0,5000000	0,21	0,10		
				MO sem LS =>	34,79	LS =>	36,26	MO com LS =>	71,05
				Valor do BDI =>	86,31			Valor com BDI =>	451,45
				<b>Quant. =&gt;</b>	<b>1,00</b>	<b>Preço Total =&gt;</b>	<b>451,45</b>		



14.3.9	Código Banco	Descrição	Tipo	Und	Quant.	Valor Unit	Total		
Composição	CPU2563 Próprio	DUCHA HIGIÊNICA COM REGISTRO, LINHA DREAM, REF. 1984.C87.ACT.CR, DA DECA OU SIMILAR	SEDI - SERVIÇOS DIVERSOS	UND	1,0000000	670,64	670,64		
Composição Auxiliar	88267 SINAPI	ENCANADOR OU BOMBEIRO HIDRÁULICO COM ENCARGOS COMPLEMENTARES	Livro SINAPI: Cálculos e Parâmetros	H	0,5000000	27,90	13,95		
Insumo	981 ORSE	Fita veda rosca 18mm	Material	m	0,4200000	0,21	0,08		
Insumo	9833 ORSE	Ducha higiênica com registro, linha Dream, ref. 1984.C87.ACT.CR, da DECA ou similar	Material	un	1,0000000	656,61	656,61		
				MO sem LS =>	5,26	LS =>	5,50	MO com LS =>	10,76
				Valor do BDI =>	158,53			Valor com BDI =>	829,17
				<b>Quant. =&gt;</b>	<b>6,00</b>	<b>Preço Total =&gt;</b>	<b>4.975,02</b>		

14.3.10	Código Banco	Descrição	Tipo	Und	Quant.	Valor Unit	Total
---------	--------------	-----------	------	-----	--------	------------	-------



Composição	CPU3143	Próprio	BARRA DE APOIO, RETA, FIXA, EM AÇO INOX, L=80CM, D=1 1/4", JACKWAL OU SIMILAR	SEDI - SERVIÇOS DIVERSOS	UND	1,0000000	184,61	184,61		
Composição Auxiliar	88309	SINAPI	PEDREIRO COM ENCARGOS COMPLEMENTARES	Livro SINAPI: Cálculos e Parâmetros	H	0,3000000	28,49	8,54		
Insumo	13877	ORSE	Barra de apoio, reta, fixa, em aço inox, l=80cm, d=1 1/4" - Jackwal ou similar	Material	un	1,0000000	176,07	176,07		
				MO sem LS =>		3,16	LS =>	3,31	MO com LS =>	6,47
				Valor do BDI =>		43,64			Valor com BDI =>	228,25
				<b>Quant. =&gt;</b>			<b>8,00</b>		<b>Preço Total =&gt;</b>	<b>1.826,00</b>

<b>14.3.11</b>	<b>Código Banco</b>	<b>Descrição</b>	<b>Tipo</b>	<b>Und</b>	<b>Quant.</b>	<b>Valor Unit</b>	<b>Total</b>			
Composição	CPU2546	Próprio	BARRA DE APOIO, RETA, FIXA, EM AÇO INOX, L=40CM, D=1 1/4", JACKWAL OU SIMILAR	SEDI - SERVIÇOS DIVERSOS	UND	1,0000000	93,82			
Composição Auxiliar	88309	SINAPI	PEDREIRO COM ENCARGOS COMPLEMENTARES	Livro SINAPI: Cálculos e Parâmetros	H	0,3000000	28,49			
Insumo	2062	ORSE	Barra de apoio, reta, fixa, em aço inox, l=40cm, d=1 1/4" - Jackwal ou similar	Material	un	1,0000000	85,28			
				MO sem LS =>		3,16	LS =>	3,31	MO com LS =>	6,47
				Valor do BDI =>		22,17			Valor com BDI =>	115,99
				<b>Quant. =&gt;</b>			<b>8,00</b>		<b>Preço Total =&gt;</b>	<b>927,92</b>

<b>14.3.12</b>	<b>Código Banco</b>	<b>Descrição</b>	<b>Tipo</b>	<b>Und</b>	<b>Quant.</b>	<b>Valor Unit</b>	<b>Total</b>			
Composição	100867	SINAPI	BARRA DE APOIO RETA, EM AÇO INOX POLIDO, COMPRIMENTO 70 CM, FIXADA NA PAREDE - FORNECIMENTO E INSTALAÇÃO. AF_01/2020	Louças e Metais	UN	1,0000000	313,79			
Composição Auxiliar	88267	SINAPI	ENCANADOR OU BOMBEIRO HIDRÁULICO COM ENCARGOS COMPLEMENTARES	Livro SINAPI: Cálculos e Parâmetros	H	0,9485000	27,90			
Composição Auxiliar	88316	SINAPI	SERVENTE COM ENCARGOS COMPLEMENTARES	Livro SINAPI: Cálculos e Parâmetros	H	0,2988000	22,34			
Insumo	00036205	SINAPI	BARRA DE APOIO RETA, EM AÇO INOX POLIDO, COMPRIMENTO 70CM, DIAMETRO MINIMO 3 CM	Material	UN	1,0000000	189,82			
Insumo	00004351	SINAPI	PARAFUSO NIQUELADO 3 1/2" COM ACABAMENTO CROMADO PARA FIXAR PEÇA SANITARIA, INCLUI PORCA CEGA, ARRUELA E BUCHA DE NYLON TAMANHO S-8	Material	UN	6,0000000	15,14			
				MO sem LS =>		12,26	LS =>	12,78	MO com LS =>	25,04
				Valor do BDI =>		74,17			Valor com BDI =>	387,96
				<b>Quant. =&gt;</b>			<b>4,00</b>		<b>Preço Total =&gt;</b>	<b>1.551,84</b>

837  
 Rubrica  
 Comissão  
 837  
 Rubrica

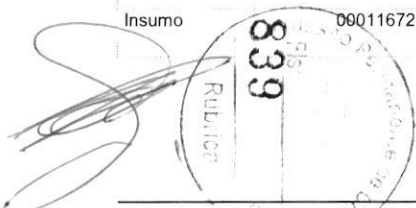
14.3.13	Código	Banco	Descrição	Tipo	Und	Quant.	Valor Unit	Total		
Composição	CPU2105	Próprio	RALO SECO PVC QUADRADO 15x15 COM GRELHA	SEDI - SERVIÇOS DIVERSOS	UND	1,0000000	102,71	102,71		
Composição Auxiliar	88248	SINAPI	AUXILIAR DE ENCANADOR OU BOMBEIRO HIDRÁULICO COM ENCARGOS COMPLEMENTARES	Livro SINAPI: Cálculos e Parâmetros	H	0,8640000	22,67	19,58		
Composição Auxiliar	88267	SINAPI	ENCANADOR OU BOMBEIRO HIDRÁULICO COM ENCARGOS COMPLEMENTARES	Livro SINAPI: Cálculos e Parâmetros	H	0,8640000	27,90	24,10		
Insumo	003389	SBC	ADESIVO PARA PVC bisnaga de 75 gramas	Material	UN	0,1000000	13,03	1,30		
Insumo	00021059	SINAPI	RALO FOFO COM REQUADRO, QUADRADO 150 X 150 MM	Material	UN	1,0000000	44,70	44,70		
Insumo	00011731	SINAPI	GRELHA FIXA, EM PVC BRANCA, QUADRADA, 150 X 150 MM, PARA RALOS E CAIXAS	Material	UN	1,0000000	8,76	8,76		
Insumo	000386	SBC	SOLUCAO LIMPADORA PARA PVC EMBALAGEM 200cc	Material	UN	0,2000000	21,35	4,27		
					MO sem LS =>	15,99	LS =>	16,67	MO com LS =>	32,66
					Valor do BDI =>	24,28			Valor com BDI =>	126,99
						<b>Quant. =&gt;</b>	<b>19,00</b>	<b>Preço Total =&gt;</b>	<b>2.412,81</b>	

14.3.14	Código	Banco	Descrição	Tipo	Und	Quant.	Valor Unit	Total		
Composição	CPU3144	Próprio	ESTACAO DE CHAMADA DE LEITO, COM INTERRUPTOR DE EMBUTIR COM COMANDOS DE CHAMADAS, EMERGENCIA	SEDI - SERVIÇOS DIVERSOS	UND	1,0000000	431,93	431,93		
Composição Auxiliar	88316	SINAPI	SERVENTE COM ENCARGOS COMPLEMENTARES	Livro SINAPI: Cálculos e Parâmetros	H	0,5000000	22,34	11,17		
Composição Auxiliar	88264	SINAPI	ELETRICISTA COM ENCARGOS COMPLEMENTARES	Livro SINAPI: Cálculos e Parâmetros	H	0,5000000	28,85	14,42		
Insumo	13302	EMOP	ESTACAO DE CHAMADA DE LEITO, HOSPITALAR, C/INTER.DE EMBUTIR C/COM.DE CHAMADAS, E MERG.PRES.FIX.SOBRE CX.4"X4" EMB.PAREDE	Material	UN	1,0000000	406,34	406,34		
					MO sem LS =>	9,16	LS =>	9,55	MO com LS =>	18,71
					Valor do BDI =>	102,10			Valor com BDI =>	534,03
						<b>Quant. =&gt;</b>	<b>4,00</b>	<b>Preço Total =&gt;</b>	<b>2.136,12</b>	

15	INSTALAÇÕES HIDROSSANITÁRIAS							142.368,00
15.1	HIDRÁULICA							69.453,85
15.1.1	Código	Banco	Descrição	Tipo	Und	Quant.	Valor Unit	Total
Composição	CPU2565	Próprio	ACOPLAMENTO RANHURADO EM FERRO FUNDIDO DN 60,3mm 2"	SEDI - SERVIÇOS DIVERSOS	UND	1,0000000	62,09	62,09

Composição Auxiliar	88248	SINAPI	AUXILIAR DE ENCANADOR OU BOMBEIRO HIDRÁULICO COM ENCARGOS COMPLEMENTARES	Livro SINAPI: Cálculos e Parâmetros	H	0,1090000	22,67	2,47			
Composição Auxiliar	88267	SINAPI	ENCANADOR OU BOMBEIRO HIDRÁULICO COM ENCARGOS COMPLEMENTARES	Livro SINAPI: Cálculos e Parâmetros	H	0,1090000	27,90	3,04			
Insumo	062090	SBC	JUNTA RAPID P/PEÇA F.FUNDIDO JR SMU 50mm x 39,5mm	Material	UN	1,0000000	39,79	39,79			
Insumo	062248	SBC	ACOPLAMENTO RIGIDO EM FERRO FUNDIDO RANHURADO DN 50mm	Material	UN	1,0000000	16,79	16,79			
						MO sem LS =>	2,01	LS =>	2,10	MO com LS =>	4,11
						Valor do BDI =>	14,67			Valor com BDI =>	76,76
						<b>Quant. =&gt;</b>	<b>1,00</b>	<b>Preço Total =&gt;</b>	<b>76,76</b>		

15.1.2	Código	Banco	Descrição	Tipo	Und	Quant.	Valor Unit	Total			
Composição	103039	SINAPI	REGISTRO DE ESFERA, PVC, ROSCÁVEL, COM VOLANTE, 1 1/2" - FORNECIMENTO E INSTALAÇÃO. AF_08/2021	Válvulas e Registros para Sistemas Prediais	UN	1,0000000	69,97	69,97			
Composição Auxiliar	88248	SINAPI	AUXILIAR DE ENCANADOR OU BOMBEIRO HIDRÁULICO COM ENCARGOS COMPLEMENTARES	Livro SINAPI: Cálculos e Parâmetros	H	0,2633000	22,67	5,96			
Composição Auxiliar	88267	SINAPI	ENCANADOR OU BOMBEIRO HIDRÁULICO COM ENCARGOS COMPLEMENTARES	Livro SINAPI: Cálculos e Parâmetros	H	0,2633000	27,90	7,34			
Insumo	00003148	SINAPI	FITA VEDA ROSCA, EM PTFE, ROLO DE 18 MM X 50 M (L X C)	Material	UN	0,0192000	14,50	0,27			
Insumo	00011672	SINAPI	REGISTRO DE ESFERA, PVC, COM VOLANTE, VS, ROSCAVEL, DN 1 1/2", COM CORPO DIVIDIDO	Material	UN	1,0000000	56,40	56,40			
						MO sem LS =>	4,86	LS =>	5,08	MO com LS =>	9,94
						Valor do BDI =>	16,54			Valor com BDI =>	86,51
						<b>Quant. =&gt;</b>	<b>1,00</b>	<b>Preço Total =&gt;</b>	<b>86,51</b>		




839

15.1.3	Código	Banco	Descrição	Tipo	Und	Quant.	Valor Unit	Total
Composição	94492	SINAPI	REGISTRO DE ESFERA, PVC, SOLDÁVEL, COM VOLANTE, DN 50 MM - FORNECIMENTO E INSTALAÇÃO. AF_08/2021	Válvulas e Registros para Sistemas Prediais	UN	1,0000000	62,76	62,76
Composição Auxiliar	88248	SINAPI	AUXILIAR DE ENCANADOR OU BOMBEIRO HIDRÁULICO COM ENCARGOS COMPLEMENTARES	Livro SINAPI: Cálculos e Parâmetros	H	0,1133000	22,67	2,56
Composição Auxiliar	88267	SINAPI	ENCANADOR OU BOMBEIRO HIDRÁULICO COM ENCARGOS COMPLEMENTARES	Livro SINAPI: Cálculos e Parâmetros	H	0,1133000	27,90	3,16
Insumo	00038383	SINAPI	LIXA D'AGUA EM FOLHA, COR PRETA, GRAO 100	Material	UN	0,0114000	1,90	0,02
Insumo	00011677	SINAPI	REGISTRO DE ESFERA, PVC, COM VOLANTE, VS, SOLDAVEL, DN 50 MM, COM CORPO DIVIDIDO	Material	UN	1,0000000	54,83	54,83
Insumo	00020083	SINAPI	SOLUCAO PREPARADORA / LIMPADORA PARA PVC, FRASCO COM 1000 CM3	Material	UN	0,0180000	57,14	1,02

Insumo	00020080	SINAPI	ADESIVO PLASTICO PARA PVC, FRASCO COM 175 GR	Material	UN	0,0714000	16,46	1,17	
				MO sem LS =>	2,09	LS =>	2,18	MO com LS =>	4,27
				Valor do BDI =>	14,83			Valor com BDI =>	77,59
					<b>Quant. =&gt;</b>	<b>1,00</b>	<b>Preço Total =&gt;</b>	<b>77,59</b>	

15.1.4	Código	Banco	Descrição	Tipo	Und	Quant.	Valor Unit	Total	
Composição	94681	SINAPI	CURVA 90 GRAUS, PVC, SOLDÁVEL, DN 60 MM, INSTALADO EM RESERVAÇÃO PREDIAL DE ÁGUA - FORNECIMENTO E INSTALAÇÃO. AF_04/2024	Instalações Hidráulicas - Reservação e Bombas de Recalque	UN	1,0000000	39,76	39,76	
Composição Auxiliar	88248	SINAPI	AUXILIAR DE ENCANADOR OU BOMBEIRO HIDRÁULICO COM ENCARGOS COMPLEMENTARES	Livro SINAPI: Cálculos e Parâmetros	H	0,1885000	22,67	4,27	
Composição Auxiliar	88267	SINAPI	ENCANADOR OU BOMBEIRO HIDRÁULICO COM ENCARGOS COMPLEMENTARES	Livro SINAPI: Cálculos e Parâmetros	H	0,1885000	27,90	5,25	
Insumo	00000122	SINAPI	ADESIVO PLASTICO PARA PVC, FRASCO COM *850* GR	Material	UN	0,0212000	50,42	1,06	
Insumo	00020083	SINAPI	SOLUCAO PREPARADORA / LIMPADORA PARA PVC, FRASCO COM 1000 CM3	Material	UN	0,0300000	57,14	1,71	
Insumo	00001925	SINAPI	CURVA DE PVC 90 GRAUS, SOLDAVEL, 60 MM, COR MARROM, PARA AGUA FRIA PREDIAL	Material	UN	1,0000000	27,44	27,44	
Insumo	00038383	SINAPI	LIXA D'AGUA EM FOLHA, COR PRETA, GRAO 100	Material	UN	0,0210000	1,90	0,03	
				MO sem LS =>	3,48	LS =>	3,64	MO com LS =>	7,12
				Valor do BDI =>	9,39			Valor com BDI =>	49,15
					<b>Quant. =&gt;</b>	<b>1,00</b>	<b>Preço Total =&gt;</b>	<b>49,15</b>	



15.1.5	Código	Banco	Descrição	Tipo	Und	Quant.	Valor Unit	Total
Composição	94662	SINAPI	ADAPTADOR CURTO COM BOLSA E ROSCA PARA REGISTRO, PVC, SOLDÁVEL, DN 50 MM X 1 1/2", INSTALADO EM RESERVAÇÃO PREDIAL DE ÁGUA - FORNECIMENTO E INSTALAÇÃO. AF_04/2024	Instalações Hidráulicas - Reservação e Bombas de Recalque	UN	1,0000000	9,47	9,47
Composição Auxiliar	88248	SINAPI	AUXILIAR DE ENCANADOR OU BOMBEIRO HIDRÁULICO COM ENCARGOS COMPLEMENTARES	Livro SINAPI: Cálculos e Parâmetros	H	0,0934000	22,67	2,11
Composição Auxiliar	88267	SINAPI	ENCANADOR OU BOMBEIRO HIDRÁULICO COM ENCARGOS COMPLEMENTARES	Livro SINAPI: Cálculos e Parâmetros	H	0,0934000	27,90	2,60
Insumo	00003148	SINAPI	FITA VEDA ROSCA, EM PTFE, ROLO DE 18 MM X 50 M (L X C)	Material	UN	0,0096000	14,50	0,13
Insumo	00000112	SINAPI	ADAPTADOR PVC SOLDAVEL CURTO COM BOLSA E ROSCA, 50 MM X1 1/2", PARA AGUA FRIA	Material	UN	1,0000000	3,59	3,59
Insumo	00020083	SINAPI	SOLUCAO PREPARADORA / LIMPADORA PARA PVC, FRASCO COM 1000 CM3	Material	UN	0,0110000	57,14	0,62

Insumo	00038383	SINAPI	LIXA D'AGUA EM FOLHA, COR PRETA, GRAO 100	Material	UN	0,0078000	1,90	0,01		
Insumo	00000122	SINAPI	ADESIVO PLASTICO PARA PVC, FRASCO COM *850* GR	Material	UN	0,0082000	50,42	0,41		
				MO sem LS =>		1,72	LS =>	1,80	MO com LS =>	3,52
				Valor do BDI =>		2,23			Valor com BDI =>	11,70
					<b>Quant. =&gt;</b>	<b>3,00</b>			<b>Preço Total =&gt;</b>	<b>35,10</b>

15.1.6	Código	Banco	Descrição	Tipo	Und	Quant.	Valor Unit	Total		
Composição	103986	SINAPI	CURVA 90 GRAUS, PVC, SOLDÁVEL, DN 50MM, INSTALADO EM RAMAL DE DISTRIBUIÇÃO DE ÁGUA - FORNECIMENTO E INSTALAÇÃO. AF_06/2022	Instalações Prediais de Água Fria em PVC	UN	1,0000000	24,27	24,27		
Composição Auxiliar	88248	SINAPI	AUXILIAR DE ENCANADOR OU BOMBEIRO HIDRÁULICO COM ENCARGOS COMPLEMENTARES	Livro SINAPI: Cálculos e Parâmetros	H	0,2294000	22,67	5,20		
Composição Auxiliar	88267	SINAPI	ENCANADOR OU BOMBEIRO HIDRÁULICO COM ENCARGOS COMPLEMENTARES	Livro SINAPI: Cálculos e Parâmetros	H	0,2294000	27,90	6,40		
Insumo	00020083	SINAPI	SOLUCAO PREPARADORA / LIMPADORA PARA PVC, FRASCO COM 1000 CM3	Material	UN	0,0220000	57,14	1,25		
Insumo	00000122	SINAPI	ADESIVO PLASTICO PARA PVC, FRASCO COM *850* GR	Material	UN	0,0165000	50,42	0,83		
Insumo	00001959	SINAPI	CURVA DE PVC 90 GRAUS, SOLDAVEL, 50 MM, COR MARROM, PARA AGUA FRIA PREDIAL	Material	UN	1,0000000	10,50	10,50		
Insumo	00038383	SINAPI	LIXA D'AGUA EM FOLHA, COR PRETA, GRAO 100	Material	UN	0,0510000	1,90	0,09		
				MO sem LS =>		4,24	LS =>	4,42	MO com LS =>	8,66
				Valor do BDI =>		5,73			Valor com BDI =>	30,00
					<b>Quant. =&gt;</b>	<b>17,00</b>			<b>Preço Total =&gt;</b>	<b>510,00</b>



15.1.7	Código	Banco	Descrição	Tipo	Und	Quant.	Valor Unit	Total		
Composição	103979	SINAPI	TUBO PVC, SOLDÁVEL, DE 50MM, INSTALADO EM RAMAL DE DISTRIBUIÇÃO DE ÁGUA - FORNECIMENTO E INSTALAÇÃO. AF_06/2022	Instalações Prediais de Água Fria em PVC	M	1,0000000	26,60	26,60		
Composição Auxiliar	88248	SINAPI	AUXILIAR DE ENCANADOR OU BOMBEIRO HIDRÁULICO COM ENCARGOS COMPLEMENTARES	Livro SINAPI: Cálculos e Parâmetros	H	0,2677000	22,67	6,06		
Composição Auxiliar	88267	SINAPI	ENCANADOR OU BOMBEIRO HIDRÁULICO COM ENCARGOS COMPLEMENTARES	Livro SINAPI: Cálculos e Parâmetros	H	0,2677000	27,90	7,46		
Insumo	00038383	SINAPI	LIXA D'AGUA EM FOLHA, COR PRETA, GRAO 100	Material	UN	0,0312000	1,90	0,05		
Insumo	00009875	SINAPI	TUBO PVC, SOLDAVEL, DE 50 MM, AGUA FRIA (NBR-5648)	Material	M	1,0493000	12,42	13,03		
				MO sem LS =>		4,95	LS =>	5,17	MO com LS =>	10,12
				Valor do BDI =>		6,28			Valor com BDI =>	32,88

Quant. => 54,40 Preço Total => 1.788,67

15.1.8	Código Banco	Descrição	Tipo	Und	Quant.	Valor Unit	Total		
Composição	CPU2566 Próprio	HIDRÔMETRO EM BRONZE, DIÂMETRO DE 40 MM (1 1/2')	SEDI - SERVIÇOS DIVERSOS	UND	1,0000000	890,62	890,62		
Composição Auxiliar	88248 SINAPI	AUXILIAR DE ENCANADOR OU BOMBEIRO HIDRÁULICO COM ENCARGOS COMPLEMENTARES	Livro SINAPI: Cálculos e Parâmetros	H	1,2000000	22,67	27,20		
Composição Auxiliar	88267 SINAPI	ENCANADOR OU BOMBEIRO HIDRÁULICO COM ENCARGOS COMPLEMENTARES	Livro SINAPI: Cálculos e Parâmetros	H	1,2000000	27,90	33,48		
Insumo	O.09.000.063552 CPOS/CDHU	HIDRÔMETRO EM BRONZE, DIÂMETRO 40 MM (1 1/2)	Material	un	1,0000000	829,94	829,94		
			MO sem LS =>		22,21	LS =>	23,15	MO com LS =>	45,36
			Valor do BDI =>		210,54			Valor com BDI =>	1.101,16
				<b>Quant. =&gt;</b>	<b>1,00</b>			<b>Preço Total =&gt;</b>	<b>1.101,16</b>

15.1.9	Código Banco	Descrição	Tipo	Und	Quant.	Valor Unit	Total		
Composição	89353 SINAPI	REGISTRO DE GAVETA BRUTO, LATÃO, ROSCÁVEL, 3/4" - FORNECIMENTO E INSTALAÇÃO. AF_08/2021	Válvulas e Registros para Sistemas Prediais	UN	1,0000000	24,28	24,28		
Composição Auxiliar	88267 SINAPI	ENCANADOR OU BOMBEIRO HIDRÁULICO COM ENCARGOS COMPLEMENTARES	Livro SINAPI: Cálculos e Parâmetros	H	0,1102000	27,90	3,07		
Composição Auxiliar	88248 SINAPI	AUXILIAR DE ENCANADOR OU BOMBEIRO HIDRÁULICO COM ENCARGOS COMPLEMENTARES	Livro SINAPI: Cálculos e Parâmetros	H	0,1102000	22,67	2,49		
Insumo	00006016 SINAPI	REGISTRO GAVETA BRUTO EM LATAO FORJADO, BITOLA 3/4"	Material	UN	1,0000000	18,57	18,57		
Insumo	00003148 SINAPI	FITA VEDA ROSCA, EM PTFE, ROLO DE 18 MM X 50 M (L X C)	Material	UN	0,0106000	14,50	0,15		
			MO sem LS =>		2,03	LS =>	2,13	MO com LS =>	4,16
			Valor do BDI =>		5,73			Valor com BDI =>	30,01
				<b>Quant. =&gt;</b>	<b>1,00</b>			<b>Preço Total =&gt;</b>	<b>30,01</b>

15.1.10	Código Banco	Descrição	Tipo	Und	Quant.	Valor Unit	Total
Composição	94794 SINAPI	REGISTRO DE GAVETA BRUTO, LATÃO, ROSCÁVEL, 1 1/2", COM ACABAMENTO E CANOPLA CROMADOS - FORNECIMENTO E INSTALAÇÃO. AF_08/2021	Válvulas e Registros para Sistemas Prediais	UN	1,0000000	99,81	99,81
Composição Auxiliar	88248 SINAPI	AUXILIAR DE ENCANADOR OU BOMBEIRO HIDRÁULICO COM ENCARGOS COMPLEMENTARES	Livro SINAPI: Cálculos e Parâmetros	H	0,3743000	22,67	8,48

Composição Auxiliar	88267 SINAPI	ENCANADOR OU BOMBEIRO HIDRÁULICO COM ENCARGOS COMPLEMENTARES	Livro SINAPI: Cálculos e Parâmetros	H	0,3743000	27,90	10,44		
Insumo	00006015 SINAPI	REGISTRO GAVETA COM ACABAMENTO E CANOPLA CROMADOS, SIMPLES, BITOLA 1 1/2"	Material	UN	1,0000000	80,62	80,62		
Insumo	00003148 SINAPI	FITA VEDA ROSCA, EM PTFE, ROLO DE 18 MM X 50 M (L X C)	Material	UN	0,0192000	14,50	0,27		
				MO sem LS =>	6,92	LS =>	7,22	MO com LS =>	14,14
				Valor do BDI =>	23,59			Valor com BDI =>	123,40
				<b>Quant. =&gt;</b>	<b>1,00</b>	<b>Preço Total =&gt;</b>	<b>123,40</b>		

15.1.11	Código Banco	Descrição	Tipo	Und	Quant.	Valor Unit	Total		
Composição	89987 SINAPI	REGISTRO DE GAVETA BRUTO, LATÃO, ROSCÁVEL, 3/4", COM ACABAMENTO E CANOPLA CROMADOS - FORNECIMENTO E INSTALAÇÃO. AF_08/2021	Válvulas e Registros para Sistemas Prediais	UN	1,0000000	56,62	56,62		
Composição Auxiliar	88267 SINAPI	ENCANADOR OU BOMBEIRO HIDRÁULICO COM ENCARGOS COMPLEMENTARES	Livro SINAPI: Cálculos e Parâmetros	H	0,2212000	27,90	6,17		
Composição Auxiliar	88248 SINAPI	AUXILIAR DE ENCANADOR OU BOMBEIRO HIDRÁULICO COM ENCARGOS COMPLEMENTARES	Livro SINAPI: Cálculos e Parâmetros	H	0,2212000	22,67	5,01		
Insumo	00003148 SINAPI	FITA VEDA ROSCA, EM PTFE, ROLO DE 18 MM X 50 M (L X C)	Material	UN	0,0106000	14,50	0,15		
Insumo	00006005 SINAPI	REGISTRO GAVETA COM ACABAMENTO E CANOPLA CROMADOS, SIMPLES, BITOLA 3/4"	Material	UN	1,0000000	45,29	45,29		
				MO sem LS =>	4,09	LS =>	4,27	MO com LS =>	8,36
				Valor do BDI =>	13,38			Valor com BDI =>	70,00
				<b>Quant. =&gt;</b>	<b>24,00</b>	<b>Preço Total =&gt;</b>	<b>1.680,00</b>		

15.1.12	Código Banco	Descrição	Tipo	Und	Quant.	Valor Unit	Total		
Composição	89985 SINAPI	REGISTRO DE PRESSÃO BRUTO, LATÃO, ROSCÁVEL, 3/4", COM ACABAMENTO E CANOPLA CROMADOS - FORNECIMENTO E INSTALAÇÃO. AF_08/2021	Válvulas e Registros para Sistemas Prediais	UN	1,0000000	54,05	54,05		
Composição Auxiliar	88248 SINAPI	AUXILIAR DE ENCANADOR OU BOMBEIRO HIDRÁULICO COM ENCARGOS COMPLEMENTARES	Livro SINAPI: Cálculos e Parâmetros	H	0,2212000	22,67	5,01		
Composição Auxiliar	88267 SINAPI	ENCANADOR OU BOMBEIRO HIDRÁULICO COM ENCARGOS COMPLEMENTARES	Livro SINAPI: Cálculos e Parâmetros	H	0,2212000	27,90	6,17		
Insumo	00006024 SINAPI	REGISTRO PRESSAO COM ACABAMENTO E CANOPLA CROMADA, SIMPLES, BITOLA 3/4"	Material	UN	1,0000000	42,72	42,72		
Insumo	00003148 SINAPI	FITA VEDA ROSCA, EM PTFE, ROLO DE 18 MM X 50 M (L X C)	Material	UN	0,0106000	14,50	0,15		
				MO sem LS =>	4,09	LS =>	4,27	MO com LS =>	8,36
				Valor do BDI =>	12,77			Valor com BDI =>	66,82

Quant. => 2,00 Preço Total => 133,64

15.1.13	Código Banco	Descrição	Tipo	Und	Quant.	Valor Unit	Total		
Composição	92365 SINAPI	TUBO DE AÇO GALVANIZADO COM COSTURA, CLASSE MÉDIA, DN 40 (1 1/2"), CONEXÃO ROSQUEADA, INSTALADO EM REDE DE ALIMENTAÇÃO PARA HIDRANTE - FORNECIMENTO E INSTALAÇÃO. AF_10/2020	Instalações de Gás e Incêndio em Aço e Ferro Galvanizado	M	1,0000000	53,67	53,67		
Composição Auxiliar	88267 SINAPI	ENCANADOR OU BOMBEIRO HIDRÁULICO COM ENCARGOS COMPLEMENTARES	Livro SINAPI: Cálculos e Parâmetros	H	0,1940000	27,90	5,41		
Composição Auxiliar	88248 SINAPI	AUXILIAR DE ENCANADOR OU BOMBEIRO HIDRÁULICO COM ENCARGOS COMPLEMENTARES	Livro SINAPI: Cálculos e Parâmetros	H	0,1940000	22,67	4,39		
Insumo	00007697 SINAPI	TUBO AÇO GALVANIZADO COM COSTURA, CLASSE MEDIA, DN 1.1/2", E = *3,25* MM, PESO *3,61* KG/M (NBR 5580)	Material	M	1,0390000	42,23	43,87		
			MO sem LS =>		3,58	LS =>	3,75	MO com LS =>	7,33
			Valor do BDI =>		12,68			Valor com BDI =>	66,35
				Quant. =>	2,00			Preço Total =>	132,70

15.1.14	Código Banco	Descrição	Tipo	Und	Quant.	Valor Unit	Total		
Composição	92336 SINAPI	TUBO DE AÇO GALVANIZADO COM COSTURA, CLASSE MÉDIA, CONEXÃO RANHURADA, DN 65 (2 1/2"), INSTALADO EM PRUMADAS - FORNECIMENTO E INSTALAÇÃO. AF_10/2020	Instalações de Gás e Incêndio em Aço e Ferro Galvanizado	M	1,0000000	93,97	93,97		
Composição Auxiliar	88267 SINAPI	ENCANADOR OU BOMBEIRO HIDRÁULICO COM ENCARGOS COMPLEMENTARES	Livro SINAPI: Cálculos e Parâmetros	H	0,3060000	27,90	8,53		
Composição Auxiliar	88248 SINAPI	AUXILIAR DE ENCANADOR OU BOMBEIRO HIDRÁULICO COM ENCARGOS COMPLEMENTARES	Livro SINAPI: Cálculos e Parâmetros	H	0,3060000	22,67	6,93		
Insumo	00007701 SINAPI	TUBO AÇO GALVANIZADO COM COSTURA, CLASSE MEDIA, DN 2.1/2", E = *3,65* MM, PESO *6,51* KG/M (NBR 5580)	Material	M	1,0390000	75,57	78,51		
			MO sem LS =>		5,66	LS =>	5,90	MO com LS =>	11,56
			Valor do BDI =>		22,21			Valor com BDI =>	116,18
				Quant. =>	1,00			Preço Total =>	116,18

15.1.15	Código Banco	Descrição	Tipo	Und	Quant.	Valor Unit	Total
Composição	89373 SINAPI	LUVA DE REDUÇÃO, PVC, SOLDÁVEL, DN 25MM X 20MM, INSTALADO EM RAMAL OU SUB-RAMAL DE ÁGUA - FORNECIMENTO E INSTALAÇÃO. AF_06/2022	Instalações Prediais de Água Fria em PVC	UN	1,0000000	6,63	6,63
Composição Auxiliar	88248 SINAPI	AUXILIAR DE ENCANADOR OU BOMBEIRO HIDRÁULICO COM ENCARGOS COMPLEMENTARES	Livro SINAPI: Cálculos e Parâmetros	H	0,0944000	22,67	2,14

Composição Auxiliar	88267 SINAPI	ENCANADOR OU BOMBEIRO HIDRÁULICO COM ENCARGOS COMPLEMENTARES	Livro SINAPI: Cálculos e Parâmetros	H	0,0944000	27,90	2,63		
Insumo	00000122 SINAPI	ADESIVO PLASTICO PARA PVC, FRASCO COM *850* GR	Material	UN	0,0059000	50,42	0,29		
Insumo	00038383 SINAPI	LIXA D'AGUA EM FOLHA, COR PRETA, GRAO 100	Material	UN	0,0315000	1,90	0,05		
Insumo	00020083 SINAPI	SOLUCAO PREPARADORA / LIMPADORA PARA PVC, FRASCO COM 1000 CM3	Material	UN	0,0070000	57,14	0,39		
Insumo	00003868 SINAPI	LUVA DE REDUCAO SOLDAVEL, PVC, 25 MM X 20 MM, PARA AGUA FRIA PREDIAL	Material	UN	1,0000000	1,13	1,13		
				MO sem LS =>	1,74	LS =>	1,82	MO com LS =>	3,56
				Valor do BDI =>	1,56			Valor com BDI =>	8,19
				<b>Quant. =&gt;</b>		<b>2,00</b>		<b>Preço Total =&gt;</b>	<b>16,38</b>

15.1.16	Código Banco	Descrição	Tipo	Und	Quant.	Valor Unit	Total		
Composição	89593 SINAPI	LUVA COM ROSCA, PVC, SOLDÁVEL, DN 50MM X 1 1/2, INSTALADO EM PRUMADA DE ÁGUA - FORNECIMENTO E INSTALAÇÃO. AF_06/2022	Instalações Prediais de Água Fria em PVC	UN	1,0000000	20,04	20,04		
Composição Auxiliar	88248 SINAPI	AUXILIAR DE ENCANADOR OU BOMBEIRO HIDRÁULICO COM ENCARGOS COMPLEMENTARES	Livro SINAPI: Cálculos e Parâmetros	H	0,0735000	22,67	1,66		
Composição Auxiliar	88267 SINAPI	ENCANADOR OU BOMBEIRO HIDRÁULICO COM ENCARGOS COMPLEMENTARES	Livro SINAPI: Cálculos e Parâmetros	H	0,0735000	27,90	2,05		
Insumo	00020083 SINAPI	SOLUCAO PREPARADORA / LIMPADORA PARA PVC, FRASCO COM 1000 CM3	Material	UN	0,0165000	57,14	0,94		
Insumo	00000122 SINAPI	ADESIVO PLASTICO PARA PVC, FRASCO COM *850* GR	Material	UN	0,0129000	50,42	0,65		
Insumo	00003871 SINAPI	LUVA SOLDAVEL COM ROSCA, PVC, 50 MM X 1 1/2", PARA AGUA FRIA PREDIAL	Material	UN	1,0000000	14,71	14,71		
Insumo	00038383 SINAPI	LIXA D'AGUA EM FOLHA, COR PRETA, GRAO 100	Material	UN	0,0161000	1,90	0,03		
				MO sem LS =>	1,35	LS =>	1,42	MO com LS =>	2,77
				Valor do BDI =>	4,73			Valor com BDI =>	24,77
				<b>Quant. =&gt;</b>		<b>2,00</b>		<b>Preço Total =&gt;</b>	<b>49,54</b>

15.1.17	Código Banco	Descrição	Tipo	Und	Quant.	Valor Unit	Total
Composição	94656 SINAPI	ADAPTADOR CURTO COM BOLSA E ROSCA PARA REGISTRO, PVC, SOLDÁVEL, DN 25 MM X 3/4", INSTALADO EM RESERVAÇÃO PREDIAL DE ÁGUA - FORNECIMENTO E INSTALAÇÃO. AF_04/2024	Instalações Hidráulicas - Reservação e Bombas de Recalque	UN	1,0000000	3,11	3,11
Composição Auxiliar	88248 SINAPI	AUXILIAR DE ENCANADOR OU BOMBEIRO HIDRÁULICO COM ENCARGOS COMPLEMENTARES	Livro SINAPI: Cálculos e Parâmetros	H	0,0384000	22,67	0,87
Composição Auxiliar	88267 SINAPI	ENCANADOR OU BOMBEIRO HIDRÁULICO COM ENCARGOS COMPLEMENTARES	Livro SINAPI: Cálculos e Parâmetros	H	0,0384000	27,90	1,07

Insumo	00020083	SINAPI	SOLUCAO PREPARADORA / LIMPADORA PARA PVC, FRASCO COM 1000 CM3	Material	UN	0,0040000	57,14	0,22		
Insumo	00000122	SINAPI	ADESIVO PLASTICO PARA PVC, FRASCO COM *850* GR	Material	UN	0,0035000	50,42	0,17		
Insumo	00000065	SINAPI	ADAPTADOR PVC SOLDÁVEL CURTO COM BOLSA E ROSCA, 25 MM X 3/4", PARA AGUA FRIA	Material	UN	1,0000000	0,71	0,71		
Insumo	00003148	SINAPI	FITA VEDA ROSCA, EM PTFE, ROLO DE 18 MM X 50 M (L X C)	Material	UN	0,0053000	14,50	0,07		
					MO sem LS =>	0,70	LS =>	0,74	MO com LS =>	1,44
					Valor do BDI =>	0,73			Valor com BDI =>	3,84
					<b>Quant. =&gt;</b>		<b>52,00</b>		<b>Preço Total =&gt;</b>	<b>199,68</b>


15.1.18	Código	Banco	Descrição	Tipo	Und	Quant.	Valor Unit	Total		
Composição	104002	SINAPI	ADAPTADOR CURTO COM BOLSA E ROSCA PARA REGISTRO, PVC, SOLDÁVEL, DN 50MM X 1.1/4", INSTALADO EM RAMAL DE DISTRIBUIÇÃO DE ÁGUA - FORNECIMENTO E INSTALAÇÃO. AF_06/2022	Instalações Prediais de Água Fria em PVC	UN	1,0000000	15,05	15,05		
Composição Auxiliar	88267	SINAPI	ENCANADOR OU BOMBEIRO HIDRÁULICO COM ENCARGOS COMPLEMENTARES	Livro SINAPI: Cálculos e Parâmetros	H	0,1306000	27,90	3,64		
Composição Auxiliar	88248	SINAPI	AUXILIAR DE ENCANADOR OU BOMBEIRO HIDRÁULICO COM ENCARGOS COMPLEMENTARES	Livro SINAPI: Cálculos e Parâmetros	H	0,1306000	22,67	2,96		
Insumo	00038383	SINAPI	LIXA D'AGUA EM FOLHA, COR PRETA, GRAO 100	Material	UN	0,0435000	1,90	0,08		
Insumo	00000111	SINAPI	ADAPTADOR PVC SOLDÁVEL CURTO COM BOLSA E ROSCA, 50 MM X 1 1/4", PARA AGUA FRIA	Material	UN	1,0000000	6,78	6,78		
Insumo	00000122	SINAPI	ADESIVO PLASTICO PARA PVC, FRASCO COM *850* GR	Material	UN	0,0129000	50,42	0,65		
Insumo	00020083	SINAPI	SOLUCAO PREPARADORA / LIMPADORA PARA PVC, FRASCO COM 1000 CM3	Material	UN	0,0165000	57,14	0,94		
					MO sem LS =>	2,41	LS =>	2,52	MO com LS =>	4,93
					Valor do BDI =>	3,55			Valor com BDI =>	18,60
					<b>Quant. =&gt;</b>		<b>1,00</b>		<b>Preço Total =&gt;</b>	<b>18,60</b>

15.1.19	Código	Banco	Descrição	Tipo	Und	Quant.	Valor Unit	Total
Composição	103948	SINAPI	BUCHA DE REDUÇÃO, CURTA, PVC, SOLDÁVEL, DN 32 X 25 MM, INSTALADO EM RAMAL OU SUB-RAMAL DE ÁGUA - FORNECIMENTO E INSTALAÇÃO. AF_06/2022	Instalações Prediais de Água Fria em PVC	UN	1,0000000	7,39	7,39
Composição Auxiliar	88248	SINAPI	AUXILIAR DE ENCANADOR OU BOMBEIRO HIDRÁULICO COM ENCARGOS COMPLEMENTARES	Livro SINAPI: Cálculos e Parâmetros	H	0,1111000	22,67	2,51
Composição Auxiliar	88267	SINAPI	ENCANADOR OU BOMBEIRO HIDRÁULICO COM ENCARGOS COMPLEMENTARES	Livro SINAPI: Cálculos e Parâmetros	H	0,1111000	27,90	3,09



R PEREIRA DOS SANTOS LTDA  
CNPJ: 11.839.055/0001-06

Insumo	00000829	SINAPI	BUCHA DE REDUCAO DE PVC, SOLDAVEL, CURTA, COM 32 X 25 MM, PARA AGUA FRIA PREDIAL	Material	UN	1,0000000	0,77	0,77		
Insumo	00000122	SINAPI	ADESIVO PLASTICO PARA PVC, FRASCO COM *850* GR	Material	UN	0,0082000	50,42	0,41		
Insumo	00038383	SINAPI	LIXA D'AGUA EM FOLHA, COR PRETA, GRAO 100	Material	UN	0,0371000	1,90	0,07		
Insumo	00020083	SINAPI	SOLUCAO PREPARADORA / LIMPADORA PARA PVC, FRASCO COM 1000 CM3	Material	UN	0,0095000	57,14	0,54		
				MO sem LS =>		2,05	LS =>	2,14	MO com LS =>	4,19
				Valor do BDI =>		1,74			Valor com BDI =>	9,13
					<b>Quant. =&gt;</b>	<b>3,00</b>			<b>Preço Total =&gt;</b>	<b>27,39</b>



15.1.20	Código	Banco	Descrição	Tipo	Und	Quant.	Valor Unit	Total		
Composição	103966	SINAPI	BUCHA DE REDUÇÃO, LONGA, PVC, SOLDÁVEL, DN 50 X 25 MM, INSTALADO EM PRUMADA DE ÁGUA - FORNECIMENTO E INSTALAÇÃO. AF_06/2022	Instalações Prediais de Água Fria em PVC	UN	1,0000000	8,19	8,19		
Composição Auxiliar	88248	SINAPI	AUXILIAR DE ENCANADOR OU BOMBEIRO HIDRÁULICO COM ENCARGOS COMPLEMENTARES	Livro SINAPI: Cálculos e Parâmetros	H	0,0659000	22,67	1,49		
Composição Auxiliar	88267	SINAPI	ENCANADOR OU BOMBEIRO HIDRÁULICO COM ENCARGOS COMPLEMENTARES	Livro SINAPI: Cálculos e Parâmetros	H	0,0659000	27,90	1,83		
Insumo	00038383	SINAPI	LIXA D'AGUA EM FOLHA, COR PRETA, GRAO 100	Material	UN	0,0149000	1,90	0,02		
Insumo	00020083	SINAPI	SOLUCAO PREPARADORA / LIMPADORA PARA PVC, FRASCO COM 1000 CM3	Material	UN	0,0150000	57,14	0,85		
Insumo	00000813	SINAPI	BUCHA DE REDUCAO DE PVC, SOLDAVEL, LONGA, COM 50 X 25 MM, PARA AGUA FRIA PREDIAL	Material	UN	1,0000000	3,41	3,41		
Insumo	00000122	SINAPI	ADESIVO PLASTICO PARA PVC, FRASCO COM *850* GR	Material	UN	0,0118000	50,42	0,59		
				MO sem LS =>		1,21	LS =>	1,27	MO com LS =>	2,48
				Valor do BDI =>		1,93			Valor com BDI =>	10,12
					<b>Quant. =&gt;</b>	<b>1,00</b>			<b>Preço Total =&gt;</b>	<b>10,12</b>

15.1.21	Código	Banco	Descrição	Tipo	Und	Quant.	Valor Unit	Total
Composição	104003	SINAPI	BUCHA DE REDUÇÃO, LONGA, PVC, SOLDÁVEL, DN 50 X 32 MM, INSTALADO EM RAMAL DE DISTRIBUIÇÃO DE ÁGUA - FORNECIMENTO E INSTALAÇÃO. AF_06/2022	Instalações Prediais de Água Fria em PVC	UN	1,0000000	12,86	12,86
Composição Auxiliar	88248	SINAPI	AUXILIAR DE ENCANADOR OU BOMBEIRO HIDRÁULICO COM ENCARGOS COMPLEMENTARES	Livro SINAPI: Cálculos e Parâmetros	H	0,1306000	22,67	2,96
Composição Auxiliar	88267	SINAPI	ENCANADOR OU BOMBEIRO HIDRÁULICO COM ENCARGOS COMPLEMENTARES	Livro SINAPI: Cálculos e Parâmetros	H	0,1306000	27,90	3,64

Insumo	00038383	SINAPI	LIXA D'AGUA EM FOLHA, COR PRETA, GRAO 100	Material	UN	0,0435000	1,90	0,08	
Insumo	00000122	SINAPI	ADESIVO PLASTICO PARA PVC, FRASCO COM *850* GR	Material	UN	0,0129000	50,42	0,65	
Insumo	00020083	SINAPI	SOLUCAO PREPARADORA / LIMPADORA PARA PVC, FRASCO COM 1000 CM3	Material	UN	0,0165000	57,14	0,94	
Insumo	00000820	SINAPI	BUCHA DE REDUCAO DE PVC, SOLDAVEL, LONGA, COM 50 X 32 MM, PARA AGUA FRIA PREDIAL	Material	UN	1,0000000	4,59	4,59	
				MO sem LS =>	2,41	LS =>	2,52	MO com LS =>	4,93
				Valor do BDI =>	3,04			Valor com BDI =>	15,90
				<b>Quant. =&gt;</b>		<b>1,00</b>	<b>Preço Total =&gt;</b>	<b>15,90</b>	

15.1.22	Código	Banco	Descrição	Tipo	Und	Quant.	Valor Unit	Total	
Composição	89490	SINAPI	CURVA 45 GRAUS, PVC, SOLDÁVEL, DN 25MM, INSTALADO EM PRUMADA DE ÁGUA - FORNECIMENTO E INSTALAÇÃO. AF_06/2022	Instalações Prediais de Água Fria em PVC	UN	1,0000000	6,35	6,35	
Composição Auxiliar	88267	SINAPI	ENCANADOR OU BOMBEIRO HIDRÁULICO COM ENCARGOS COMPLEMENTARES	Livro SINAPI: Cálculos e Parâmetros	H	0,0706000	27,90	1,96	
Composição Auxiliar	88248	SINAPI	AUXILIAR DE ENCANADOR OU BOMBEIRO HIDRÁULICO COM ENCARGOS COMPLEMENTARES	Livro SINAPI: Cálculos e Parâmetros	H	0,0706000	22,67	1,60	
Insumo	00038383	SINAPI	LIXA D'AGUA EM FOLHA, COR PRETA, GRAO 100	Material	UN	0,0108000	1,90	0,02	
Insumo	00020083	SINAPI	SOLUCAO PREPARADORA / LIMPADORA PARA PVC, FRASCO COM 1000 CM3	Material	UN	0,0080000	57,14	0,45	
Insumo	00001927	SINAPI	CURVA DE PVC 45 GRAUS, SOLDAVEL, 25 MM, COR MARROM, PARA AGUA FRIA PREDIAL	Material	UN	1,0000000	1,97	1,97	
Insumo	00000122	SINAPI	ADESIVO PLASTICO PARA PVC, FRASCO COM *850* GR	Material	UN	0,0071000	50,42	0,35	
				MO sem LS =>	1,30	LS =>	1,36	MO com LS =>	2,66
				Valor do BDI =>	1,50			Valor com BDI =>	7,85
				<b>Quant. =&gt;</b>		<b>1,00</b>	<b>Preço Total =&gt;</b>	<b>7,85</b>	

15.1.23	Código	Banco	Descrição	Tipo	Und	Quant.	Valor Unit	Total
Composição	89489	SINAPI	CURVA 90 GRAUS, PVC, SOLDÁVEL, DN 25MM, INSTALADO EM PRUMADA DE ÁGUA - FORNECIMENTO E INSTALAÇÃO. AF_06/2022	Instalações Prediais de Água Fria em PVC	UN	1,0000000	6,78	6,78
Composição Auxiliar	88267	SINAPI	ENCANADOR OU BOMBEIRO HIDRÁULICO COM ENCARGOS COMPLEMENTARES	Livro SINAPI: Cálculos e Parâmetros	H	0,0706000	27,90	1,96
Composição Auxiliar	88248	SINAPI	AUXILIAR DE ENCANADOR OU BOMBEIRO HIDRÁULICO COM ENCARGOS COMPLEMENTARES	Livro SINAPI: Cálculos e Parâmetros	H	0,0706000	22,67	1,60
Insumo	00000122	SINAPI	ADESIVO PLASTICO PARA PVC, FRASCO COM *850* GR	Material	UN	0,0071000	50,42	0,35

Insumo	00020083	SINAPI	SOLUCAO PREPARADORA / LIMPADORA PARA PVC, FRASCO COM 1000 CM3	Material	UN	0,0080000	57,14	0,45		
Insumo	00038383	SINAPI	LIXA D'AGUA EM FOLHA, COR PRETA, GRAO 100	Material	UN	0,0108000	1,90	0,02		
Insumo	00001956	SINAPI	CURVA DE PVC 90 GRAUS, SOLDAVEL, 25 MM, COR MARROM, PARA AGUA FRIA PREDIAL	Material	UN	1,0000000	2,40	2,40		
					MO sem LS =>	1,30	LS =>	1,36	MO com LS =>	2,66
					Valor do BDI =>	1,60			Valor com BDI =>	8,38
					<b>Quant. =&gt;</b>	<b>81,00</b>			<b>Preço Total =&gt;</b>	<b>678,78</b>

15.1.24	Código	Banco	Descrição	Tipo	Und	Quant.	Valor Unit	Total		
Composição	89384	SINAPI	CURVA DE TRANSPOSIÇÃO, PVC, SOLDÁVEL, DN 25MM, INSTALADO EM RAMAL OU SUB-RAMAL DE ÁGUA FORNECIMENTO E INSTALAÇÃO. AF_06/2022	Instalações Prediais de Água Fria em PVC	UN	1,0000000	11,35	11,35		
Composição Auxiliar	88248	SINAPI	AUXILIAR DE ENCANADOR OU BOMBEIRO HIDRÁULICO COM ENCARGOS COMPLEMENTARES	Livro SINAPI: Cálculos e Parâmetros	H	0,1013000	22,67	2,29		
Composição Auxiliar	88267	SINAPI	ENCANADOR OU BOMBEIRO HIDRÁULICO COM ENCARGOS COMPLEMENTARES	Livro SINAPI: Cálculos e Parâmetros	H	0,1013000	27,90	2,82		
Insumo	00038025	SINAPI	CURVA DE TRANSPOSIÇÃO, PVC, SOLDAVEL, 25 MM, COR MARROM, PARA AGUA FRIA PREDIAL	Material	UN	1,0000000	5,38	5,38		
Insumo	00020083	SINAPI	SOLUCAO PREPARADORA / LIMPADORA PARA PVC, FRASCO COM 1000 CM3	Material	UN	0,0080000	57,14	0,45		
Insumo	00000122	SINAPI	ADESIVO PLASTICO PARA PVC, FRASCO COM *850* GR	Material	UN	0,0071000	50,42	0,35		
Insumo	00038383	SINAPI	LIXA D'AGUA EM FOLHA, COR PRETA, GRAO 100	Material	UN	0,0338000	1,90	0,06		
					MO sem LS =>	1,87	LS =>	1,95	MO com LS =>	3,82
					Valor do BDI =>	2,68			Valor com BDI =>	14,03
					<b>Quant. =&gt;</b>	<b>1,00</b>			<b>Preço Total =&gt;</b>	<b>14,03</b>

15.1.25	Código	Banco	Descrição	Tipo	Und	Quant.	Valor Unit	Total
Composição	89530	SINAPI	LUVA DE CORRER, PVC, SOLDÁVEL, DN 25MM, INSTALADO EM PRUMADA DE ÁGUA - FORNECIMENTO E INSTALAÇÃO. AF_06/2022	Instalações Prediais de Água Fria em PVC	UN	1,0000000	13,12	13,12
Composição Auxiliar	88248	SINAPI	AUXILIAR DE ENCANADOR OU BOMBEIRO HIDRÁULICO COM ENCARGOS COMPLEMENTARES	Livro SINAPI: Cálculos e Parâmetros	H	0,0471000	22,67	1,06
Composição Auxiliar	88267	SINAPI	ENCANADOR OU BOMBEIRO HIDRÁULICO COM ENCARGOS COMPLEMENTARES	Livro SINAPI: Cálculos e Parâmetros	H	0,0471000	27,90	1,31
Insumo	00003873	SINAPI	LUVA DE CORRER PARA TUBO SOLDAVEL, PVC, 25 MM, PARA AGUA FRIA PREDIAL	Material	UN	1,0000000	9,93	9,93

Insumo	00038383	SINAPI	LIXA D'AGUA EM FOLHA, COR PRETA, GRAO 100	Material	UN	0,0108000	1,90	0,02		
Insumo	00000122	SINAPI	ADESIVO PLASTICO PARA PVC, FRASCO COM *850* GR	Material	UN	0,0071000	50,42	0,35		
Insumo	00020083	SINAPI	SOLUCAO PREPARADORA / LIMPADORA PARA PVC, FRASCO COM 1000 CM3	Material	UN	0,0080000	57,14	0,45		
					MO sem LS =>	0,86	LS =>	0,91	MO com LS =>	1,77
					Valor do BDI =>	3,10			Valor com BDI =>	16,22
						<b>Quant. =&gt;</b>	<b>25,00</b>	<b>Preço Total =&gt;</b>	<b>405,50</b>	

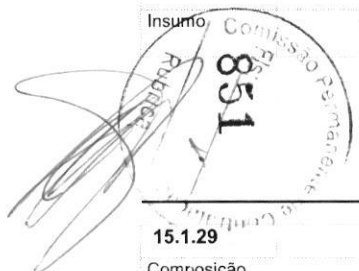


15.1.26	Código	Banco	Descrição	Tipo	Und	Quant.	Valor Unit	Total		
Composição	89577	SINAPI	LUVA DE CORRER, PVC, SOLDÁVEL, DN 50MM, INSTALADO EM PRUMADA DE ÁGUA - FORNECIMENTO E INSTALAÇÃO. AF_06/2022	Instalações Prediais de Água Fria em PVC	UN	1,0000000	29,38	29,38		
Composição Auxiliar	88248	SINAPI	AUXILIAR DE ENCANADOR OU BOMBEIRO HIDRÁULICO COM ENCARGOS COMPLEMENTARES	Livro SINAPI: Cálculos e Parâmetros	H	0,0847000	22,67	1,92		
Composição Auxiliar	88267	SINAPI	ENCANADOR OU BOMBEIRO HIDRÁULICO COM ENCARGOS COMPLEMENTARES	Livro SINAPI: Cálculos e Parâmetros	H	0,0847000	27,90	2,36		
Insumo	00020083	SINAPI	SOLUCAO PREPARADORA / LIMPADORA PARA PVC, FRASCO COM 1000 CM3	Material	UN	0,0220000	57,14	1,25		
Insumo	00000122	SINAPI	ADESIVO PLASTICO PARA PVC, FRASCO COM *850* GR	Material	UN	0,0165000	50,42	0,83		
Insumo	00003847	SINAPI	LUVA DE CORRER PARA TUBO SOLDAVEL, PVC, 50 MM, PARA AGUA FRIA PREDIAL	Material	UN	1,0000000	22,99	22,99		
Insumo	00038383	SINAPI	LIXA D'AGUA EM FOLHA, COR PRETA, GRAO 100	Material	UN	0,0190000	1,90	0,03		
					MO sem LS =>	1,56	LS =>	1,63	MO com LS =>	3,19
					Valor do BDI =>	6,94			Valor com BDI =>	36,32
						<b>Quant. =&gt;</b>	<b>1,00</b>	<b>Preço Total =&gt;</b>	<b>36,32</b>	

15.1.27	Código	Banco	Descrição	Tipo	Und	Quant.	Valor Unit	Total
Composição	89356	SINAPI	TUBO, PVC, SOLDÁVEL, DE 25MM, INSTALADO EM RAMAL OU SUB-RAMAL DE ÁGUA - FORNECIMENTO E INSTALAÇÃO. AF_06/2022	Instalações Prediais de Água Fria em PVC	M	1,0000000	22,87	22,87
Composição Auxiliar	88248	SINAPI	AUXILIAR DE ENCANADOR OU BOMBEIRO HIDRÁULICO COM ENCARGOS COMPLEMENTARES	Livro SINAPI: Cálculos e Parâmetros	H	0,3800000	22,67	8,61
Composição Auxiliar	88267	SINAPI	ENCANADOR OU BOMBEIRO HIDRÁULICO COM ENCARGOS COMPLEMENTARES	Livro SINAPI: Cálculos e Parâmetros	H	0,3800000	27,90	10,60
Insumo	00038383	SINAPI	LIXA D'AGUA EM FOLHA, COR PRETA, GRAO 100	Material	UN	0,0886000	1,90	0,16
Insumo	00009868	SINAPI	TUBO PVC, SOLDAVEL, DE 25 MM, AGUA FRIA (NBR-5648)	Material	M	1,0493000	3,34	3,50

MO sem LS => 7,03 LS => 7,33 MO com LS => 14,36  
 Valor do BDI => 5,40 Valor com BDI => 28,27  
**Quant. => 298,60 Preço Total => 8.441,42**

15.1.28	Código Banco	Descrição	Tipo	Und	Quant.	Valor Unit	Total	
Composição	89357 SINAPI	TUBO, PVC, SOLDÁVEL, DE 32MM, INSTALADO EM RAMAL OU SUB-RAMAL DE ÁGUA - FORNECIMENTO E INSTALAÇÃO. AF_06/2022	Instalações Prediais de Água Fria em PVC	M	1,0000000	30,65	30,65	
Composição Auxiliar	88267 SINAPI	ENCANADOR OU BOMBEIRO HIDRÁULICO COM ENCARGOS COMPLEMENTARES	Livro SINAPI: Cálculos e Parâmetros	H	0,4530000	27,90	12,63	
Composição Auxiliar	88248 SINAPI	AUXILIAR DE ENCANADOR OU BOMBEIRO HIDRÁULICO COM ENCARGOS COMPLEMENTARES	Livro SINAPI: Cálculos e Parâmetros	H	0,4530000	22,67	10,26	
Insumo	00038383 SINAPI	LIXA D'AGUA EM FOLHA, COR PRETA, GRAO 100	Material	UN	0,1056000	1,90	0,20	
Insumo	00009869 SINAPI	TUBO PVC, SOLDAVEL, DE 32 MM, AGUA FRIA (NBR-5648)	Material	M	1,0493000	7,21	7,56	
			MO sem LS =>	8,37	LS =>	8,74	MO com LS =>	17,11
			Valor do BDI =>	7,24			Valor com BDI =>	37,89
			<b>Quant. =&gt;</b>	<b>31,40</b>	<b>Preço Total =&gt;</b>	<b>1.189,74</b>		



851

15.1.29	Código Banco	Descrição	Tipo	Und	Quant.	Valor Unit	Total	
Composição	89448 SINAPI	TUBO, PVC, SOLDÁVEL, DE 40MM, INSTALADO EM PRUMADA DE ÁGUA - FORNECIMENTO E INSTALAÇÃO. AF_06/2022	Instalações Prediais de Água Fria em PVC	M	1,0000000	13,30	13,30	
Composição Auxiliar	88248 SINAPI	AUXILIAR DE ENCANADOR OU BOMBEIRO HIDRÁULICO COM ENCARGOS COMPLEMENTARES	Livro SINAPI: Cálculos e Parâmetros	H	0,0282000	22,67	0,63	
Composição Auxiliar	88267 SINAPI	ENCANADOR OU BOMBEIRO HIDRÁULICO COM ENCARGOS COMPLEMENTARES	Livro SINAPI: Cálculos e Parâmetros	H	0,0282000	27,90	0,78	
Insumo	00038383 SINAPI	LIXA D'AGUA EM FOLHA, COR PRETA, GRAO 100	Material	UN	0,0066000	1,90	0,01	
Insumo	00009874 SINAPI	TUBO PVC, SOLDAVEL, DE 40 MM, AGUA FRIA (NBR-5648)	Material	M	1,0493000	11,33	11,88	
			MO sem LS =>	0,51	LS =>	0,54	MO com LS =>	1,05
			Valor do BDI =>	3,14			Valor com BDI =>	16,44
			<b>Quant. =&gt;</b>	<b>0,10</b>	<b>Preço Total =&gt;</b>	<b>1,64</b>		

15.1.30	Código Banco	Descrição	Tipo	Und	Quant.	Valor Unit	Total
Composição	89869 SINAPI	TE, PVC, SOLDÁVEL, DN 25MM, INSTALADO EM DRENO DE AR-CONDICIONADO - FORNECIMENTO E INSTALAÇÃO. AF_08/2022	Drenagem de ar condicionado	UN	1,0000000	9,63	9,63

Composição Auxiliar	88267	SINAPI	ENCANADOR OU BOMBEIRO HIDRÁULICO COM ENCARGOS COMPLEMENTARES	Livro SINAPI: Cálculos e Parâmetros	H	0,1474000	27,90	4,11		
Composição Auxiliar	88248	SINAPI	AUXILIAR DE ENCANADOR OU BOMBEIRO HIDRÁULICO COM ENCARGOS COMPLEMENTARES	Livro SINAPI: Cálculos e Parâmetros	H	0,1474000	22,67	3,34		
Insumo	00007139	SINAPI	TE SOLDÁVEL, PVC, 90 GRAUS, 25 MM, PARA AGUA FRIA PREDIAL (NBR 5648)	Material	UN	1,0000000	0,96	0,96		
Insumo	00020083	SINAPI	SOLUCAO PREPARADORA / LIMPADORA PARA PVC, FRASCO COM 1000 CM3	Material	UN	0,0120000	57,14	0,68		
Insumo	00038383	SINAPI	LIXA D'AGUA EM FOLHA, COR PRETA, GRAO 100	Material	UN	0,0092000	1,90	0,01		
Insumo	00000122	SINAPI	ADESIVO PLASTICO PARA PVC, FRASCO COM *850* GR	Material	UN	0,0106000	50,42	0,53		
					MO sem LS =>	2,72	LS =>	2,85	MO com LS =>	5,57
					Valor do BDI =>	2,27			Valor com BDI =>	11,90
					<b>Quant. =&gt;</b>		<b>37,00</b>	<b>Preço Total =&gt;</b>	<b>440,30</b>	

15.1.31	Código	Banco	Descrição	Tipo	Und	Quant.	Valor Unit	Total		
Composição	94690	SINAPI	TÊ, PVC, SOLDÁVEL, DN 32 MM INSTALADO EM RESERVAÇÃO PREDIAL DE ÁGUA - FORNECIMENTO E INSTALAÇÃO. AF_04/2024	Instalações Hidráulicas - Reservação e Bombas de Recalque	UN	1,0000000	9,77	9,77		
Composição Auxiliar	88267	SINAPI	ENCANADOR OU BOMBEIRO HIDRÁULICO COM ENCARGOS COMPLEMENTARES	Livro SINAPI: Cálculos e Parâmetros	H	0,1002000	27,90	2,79		
Composição Auxiliar	88248	SINAPI	AUXILIAR DE ENCANADOR OU BOMBEIRO HIDRÁULICO COM ENCARGOS COMPLEMENTARES	Livro SINAPI: Cálculos e Parâmetros	H	0,1002000	22,67	2,27		
Insumo	00038383	SINAPI	LIXA D'AGUA EM FOLHA, COR PRETA, GRAO 100	Material	UN	0,0126000	1,90	0,02		
Insumo	00007140	SINAPI	TE SOLDÁVEL, PVC, 90 GRAUS, 32 MM, PARA AGUA FRIA PREDIAL (NBR 5648)	Material	UN	1,0000000	3,04	3,04		
Insumo	00020083	SINAPI	SOLUCAO PREPARADORA / LIMPADORA PARA PVC, FRASCO COM 1000 CM3	Material	UN	0,0165000	57,14	0,94		
Insumo	00000122	SINAPI	ADESIVO PLASTICO PARA PVC, FRASCO COM *850* GR	Material	UN	0,0141000	50,42	0,71		
					MO sem LS =>	1,85	LS =>	1,93	MO com LS =>	3,78
					Valor do BDI =>	2,30			Valor com BDI =>	12,07
					<b>Quant. =&gt;</b>		<b>1,00</b>	<b>Preço Total =&gt;</b>	<b>12,07</b>	

15.1.32	Código	Banco	Descrição	Tipo	Und	Quant.	Valor Unit	Total
Composição	104008	SINAPI	TE DE REDUÇÃO, 90 GRAUS, PVC, SOLDÁVEL, DN 50 MM X 32 MM, INSTALADO EM RAMAL DE DISTRIBUIÇÃO DE ÁGUA - FORNECIMENTO E INSTALAÇÃO. AF_06/2022	Instalações Prediais de Água Fria em PVC	UN	1,0000000	27,61	27,61

Composição Auxiliar	88267 SINAPI	ENCANADOR OU BOMBEIRO HIDRÁULICO COM ENCARGOS COMPLEMENTARES	Livro SINAPI: Cálculos e Parâmetros	H	0,2610000	27,90	7,28		
Composição Auxiliar	88248 SINAPI	AUXILIAR DE ENCANADOR OU BOMBEIRO HIDRÁULICO COM ENCARGOS COMPLEMENTARES	Livro SINAPI: Cálculos e Parâmetros	H	0,2610000	22,67	5,91		
Insumo	00038383 SINAPI	LIXA D'AGUA EM FOLHA, COR PRETA, GRAO 100	Material	UN	0,0690000	1,90	0,13		
Insumo	00007130 SINAPI	TE DE REDUCAO, PVC, SOLDAVEL, 90 GRAUS, 50 MM X 32 MM, PARA AGUA FRIA PREDIAL	Material	UN	1,0000000	11,91	11,91		
Insumo	00020083 SINAPI	SOLUCAO PREPARADORA / LIMPADORA PARA PVC, FRASCO COM 1000 CM3	Material	UN	0,0248000	57,14	1,41		
Insumo	00000122 SINAPI	ADESIVO PLASTICO PARA PVC, FRASCO COM *850* GR	Material	UN	0,0194000	50,42	0,97		
				MO sem LS =>	4,82	LS =>	5,04	MO com LS =>	9,86
				Valor do BDI =>	6,52			Valor com BDI =>	34,13
				<b>Quant. =&gt;</b>	<b>2,00</b>	<b>Preço Total =&gt;</b>	<b>68,26</b>		

Comissão Permanente  
FIS  
853  
KLEBER

15.1.33	Código Banco	Descrição	Tipo	Und	Quant.	Valor Unit	Total		
Composição	89400 SINAPI	TÊ DE REDUÇÃO, PVC, SOLDÁVEL, DN 32MM X 25MM, INSTALADO EM RAMAL OU SUB-RAMAL DE ÁGUA - FORNECIMENTO E INSTALAÇÃO. AF_06/2022	Instalações Prediais de Água Fria em PVC	UN	1,0000000	18,13	18,13		
Composição Auxiliar	88267 SINAPI	ENCANADOR OU BOMBEIRO HIDRÁULICO COM ENCARGOS COMPLEMENTARES	Livro SINAPI: Cálculos e Parâmetros	H	0,2221000	27,90	6,19		
Composição Auxiliar	88248 SINAPI	AUXILIAR DE ENCANADOR OU BOMBEIRO HIDRÁULICO COM ENCARGOS COMPLEMENTARES	Livro SINAPI: Cálculos e Parâmetros	H	0,2221000	22,67	5,03		
Insumo	00020083 SINAPI	SOLUCAO PREPARADORA / LIMPADORA PARA PVC, FRASCO COM 1000 CM3	Material	UN	0,0143000	57,14	0,81		
Insumo	00000122 SINAPI	ADESIVO PLASTICO PARA PVC, FRASCO COM *850* GR	Material	UN	0,0124000	50,42	0,62		
Insumo	00007136 SINAPI	TE DE REDUCAO, PVC, SOLDAVEL, 90 GRAUS, 32 MM X 25 MM, PARA AGUA FRIA PREDIAL	Material	UN	1,0000000	5,38	5,38		
Insumo	00038383 SINAPI	LIXA D'AGUA EM FOLHA, COR PRETA, GRAO 100	Material	UN	0,0572000	1,90	0,10		
				MO sem LS =>	4,10	LS =>	4,28	MO com LS =>	8,38
				Valor do BDI =>	4,28			Valor com BDI =>	22,41
				<b>Quant. =&gt;</b>	<b>15,00</b>	<b>Preço Total =&gt;</b>	<b>336,15</b>		

15.1.34	Código Banco	Descrição	Tipo	Und	Quant.	Valor Unit	Total
Composição	89627 SINAPI	TÊ DE REDUÇÃO, PVC, SOLDÁVEL, DN 50MM X 25MM, INSTALADO EM PRUMADA DE ÁGUA - FORNECIMENTO E INSTALAÇÃO. AF_06/2022	Instalações Prediais de Água Fria em PVC	UN	1,0000000	17,05	17,05



Composição Auxiliar	88267	SINAPI	ENCANADOR OU BOMBEIRO HIDRÁULICO COM ENCARGOS COMPLEMENTARES	Livro SINAPI: Cálculos e Parâmetros	H	0,1318000	27,90	3,67		
Composição Auxiliar	88248	SINAPI	AUXILIAR DE ENCANADOR OU BOMBEIRO HIDRÁULICO COM ENCARGOS COMPLEMENTARES	Livro SINAPI: Cálculos e Parâmetros	H	0,1318000	22,67	2,98		
Insumo	00000122	SINAPI	ADESIVO PLASTICO PARA PVC, FRASCO COM *850* GR	Material	UN	0,0176000	50,42	0,88		
Insumo	00007129	SINAPI	TE DE REDUCAO, PVC, SOLDAVEL, 90 GRAUS, 50 MM X 25 MM, PARA AGUA FRIA PREDIAL	Material	UN	1,0000000	8,20	8,20		
Insumo	00020083	SINAPI	SOLUCAO PREPARADORA / LIMPADORA PARA PVC, FRASCO COM 1000 CM3	Material	UN	0,0225000	57,14	1,28		
Insumo	00038383	SINAPI	LIXA D'AGUA EM FOLHA, COR PRETA, GRAO 100	Material	UN	0,0244000	1,90	0,04		
					MO sem LS =>	2,43	LS =>	2,54	MO com LS =>	4,97
					Valor do BDI =>	4,03			Valor com BDI =>	21,08
					<b>Quant. =&gt;</b>	<b>1,00</b>			<b>Preço Total =&gt;</b>	<b>21,08</b>

15.1.35	Código	Banco	Descrição	Tipo	Und	Quant.	Valor Unit	Total		
Composição	89366	SINAPI	JOELHO 90 GRAUS COM BUCHA DE LATÃO, PVC, SOLDÁVEL, DN 25MM, X 3/4 INSTALADO EM RAMAL OU SUB-RAMAL DE ÁGUA - FORNECIMENTO E INSTALAÇÃO. AF_06/2022	Instalações Prediais de Água Fria em PVC	UN	1,0000000	14,39	14,39		
Composição Auxiliar	88267	SINAPI	ENCANADOR OU BOMBEIRO HIDRÁULICO COM ENCARGOS COMPLEMENTARES	Livro SINAPI: Cálculos e Parâmetros	H	0,1416000	27,90	3,95		
Composição Auxiliar	88248	SINAPI	AUXILIAR DE ENCANADOR OU BOMBEIRO HIDRÁULICO COM ENCARGOS COMPLEMENTARES	Livro SINAPI: Cálculos e Parâmetros	H	0,1416000	22,67	3,21		
Insumo	00000122	SINAPI	ADESIVO PLASTICO PARA PVC, FRASCO COM *850* GR	Material	UN	0,0059000	50,42	0,29		
Insumo	00038383	SINAPI	LIXA D'AGUA EM FOLHA, COR PRETA, GRAO 100	Material	UN	0,0338000	1,90	0,06		
Insumo	00020083	SINAPI	SOLUCAO PREPARADORA / LIMPADORA PARA PVC, FRASCO COM 1000 CM3	Material	UN	0,0070000	57,14	0,39		
Insumo	00003524	SINAPI	JOELHO PVC, SOLDAVEL, COM BUCHA DE LATAO, 90 GRAUS, 25 MM X 3/4", PARA AGUA FRIA PREDIAL	Material	UN	1,0000000	6,49	6,49		
					MO sem LS =>	2,61	LS =>	2,73	MO com LS =>	5,34
					Valor do BDI =>	3,40			Valor com BDI =>	17,79
					<b>Quant. =&gt;</b>	<b>8,00</b>			<b>Preço Total =&gt;</b>	<b>142,32</b>

15.1.36	Código	Banco	Descrição	Tipo	Und	Quant.	Valor Unit	Total
Composição	90373	SINAPI	JOELHO 90 GRAUS COM BUCHA DE LATÃO, PVC, SOLDÁVEL, DN 25MM, X 1/2 INSTALADO EM RAMAL OU SUB-RAMAL DE ÁGUA - FORNECIMENTO E INSTALAÇÃO. AF_06/2022	Instalações Prediais de Água Fria em PVC	UN	1,0000000	11,67	11,67

Composição Auxiliar	88248	SINAPI	AUXILIAR DE ENCANADOR OU BOMBEIRO HIDRÁULICO COM ENCARGOS COMPLEMENTARES	Livro SINAPI: Cálculos e Parâmetros	H	0,1312000	22,67	2,97		
Composição Auxiliar	88267	SINAPI	ENCANADOR OU BOMBEIRO HIDRÁULICO COM ENCARGOS COMPLEMENTARES	Livro SINAPI: Cálculos e Parâmetros	H	0,1312000	27,90	3,66		
Insumo	00000122	SINAPI	ADESIVO PLASTICO PARA PVC, FRASCO COM *850* GR	Material	UN	0,0059000	50,42	0,29		
Insumo	00020083	SINAPI	SOLUCAO PREPARADORA / LIMPADORA PARA PVC, FRASCO COM 1000 CM3	Material	UN	0,0070000	57,14	0,39		
Insumo	00038383	SINAPI	LIXA D'AGUA EM FOLHA, COR PRETA, GRAO 100	Material	UN	0,0315000	1,90	0,05		
Insumo	00020147	SINAPI	JOELHO PVC, SOLDAVEL, COM BUCHA DE LATAO, 90 GRAUS, 25 MM X 1/2", PARA AGUA FRIA PREDIAL	Material	UN	1,0000000	4,31	4,31		
					MO sem LS =>	2,42	LS =>	2,53	MO com LS =>	4,95
					Valor do BDI =>	2,75			Valor com BDI =>	14,42
					<b>Quant. =&gt;</b>		<b>49,00</b>	<b>Preço Total =&gt;</b>	<b>706,58</b>	

15.1.37	Código	Banco	Descrição	Tipo	Und	Quant.	Valor Unit	Total		
Composição	CPU2194	Próprio	PRESSURIZADOR DE ÁGUA MAX PRESS 270 VF MONOFASICO 220V	SEDI - SERVIÇOS DIVERSOS	UND	1,0000000	11.735,56	11.735,56		
Composição Auxiliar	88267	SINAPI	ENCANADOR OU BOMBEIRO HIDRÁULICO COM ENCARGOS COMPLEMENTARES	Livro SINAPI: Cálculos e Parâmetros	H	3,5060000	27,90	97,81		
Composição Auxiliar	88248	SINAPI	AUXILIAR DE ENCANADOR OU BOMBEIRO HIDRÁULICO COM ENCARGOS COMPLEMENTARES	Livro SINAPI: Cálculos e Parâmetros	H	5,2600000	22,67	119,24		
Insumo	67010600	Próprio	PRESSURIZADOR DE ÁGUA MAX PRESS 270 VF MONOFASICO 220V	Equipamento para Aquisição Permanente	UND	1,0000000	11.518,51	11.518,51		
					MO sem LS =>	78,91	LS =>	82,21	MO com LS =>	161,12
					Valor do BDI =>	2.774,28			Valor com BDI =>	14.509,84
					<b>Quant. =&gt;</b>		<b>1,00</b>	<b>Preço Total =&gt;</b>	<b>14.509,84</b>	


15.1.38	Código	Banco	Descrição	Tipo	Und	Quant.	Valor Unit	Total
Composição	CPU3117	Próprio	RESERVATÓRIO METALICO TIPO TAÇA EM AÇO PATINÁVEL - V=15M3-COLUNA SECA H=6M+FUNDAÇÃO+LOGOTIPO	SEDI - SERVIÇOS DIVERSOS	UND	1,0000000	24.088,98	24.088,98
Composição Auxiliar	88291	SINAPI	OPERADOR DE BETONEIRA (CAMINHÃO) COM ENCARGOS COMPLEMENTARES	Livro SINAPI: Cálculos e Parâmetros	H	5,1700000	26,46	136,79
Composição Auxiliar	88262	SINAPI	CARPINTEIRO DE FORMAS COM ENCARGOS COMPLEMENTARES	Livro SINAPI: Cálculos e Parâmetros	H	6,1000000	28,11	171,47
Composição Auxiliar	88316	SINAPI	SERVENTE COM ENCARGOS COMPLEMENTARES	Livro SINAPI: Cálculos e Parâmetros	H	62,8600000	22,34	1.404,29
Composição Auxiliar	88309	SINAPI	PEDREIRO COM ENCARGOS COMPLEMENTARES	Livro SINAPI: Cálculos e Parâmetros	H	11,9200000	28,49	339,60

Composição Auxiliar	88245	SINAPI	ARMADOR COM ENCARGOS COMPLEMENTARES	Livro SINAPI: Cálculos e Parâmetros	H	5,6400000	28,29	159,55		
Composição Auxiliar	88243	SINAPI	AJUDANTE ESPECIALIZADO COM ENCARGOS COMPLEMENTARES	Livro SINAPI: Cálculos e Parâmetros	H	11,4900000	23,27	267,37		
Insumo	00000034	SINAPI	ACO CA-50, 10,0 MM, VERGALHAO	Material	KG	60,7000000	6,63	402,44		
Insumo	00043130	SINAPI	ARAME GALVANIZADO 12 BWG, D = 2,76 MM (0,048 KG/M) OU 14 BWG, D = 2,11 MM (0,026 KG/M)	Material	KG	0,0400000	18,11	0,72		
Insumo	00004721	SINAPI	PEDRA BRITADA N. 1 (9,5 A 19 MM) POSTO PEDREIRA/FORNECEDOR, SEM FRETE	Material	m³	1,2450000	76,09	94,73		
Insumo	00004509	SINAPI	SARRAFO *2,5 X 10* CM EM PINUS, MISTA OU EQUIVALENTE DA REGIAO - BRUTA	Material	M	2,2500000	4,76	10,71		
Insumo	1858	AGETOP CIVIL	PONTALETE 3x3"	Material	m	0,0900000	6,77	0,60		
Insumo	H673	AGETOP CIVIL	RESERVATÓRIO D'ÁGUA TIPO TAÇA METÁLICA 15M3 - COLUNA SECA 6,0M PINTADA COM LOGOTIPO PADRÃO GOINFRA- AÇO PATINÁVEL	Material	un	1,0000000	19.720,49	19.720,49		
Insumo	1263	AGETOP CIVIL	DESMOLDANTE PARA CONCRETO	Material	l	1,8000000	9,96	17,92		
Insumo	00043059	SINAPI	ACO CA-60, 4,2 MM, OU 5,0 MM, OU 6,0 MM, OU 7,0 MM, VERGALHAO	Material	KG	9,8700000	6,27	61,88		
Insumo	00005075	SINAPI	PREGO DE ACO POLIDO COM CABECA 18 X 30 (2 3/4 X 10)	Material	KG	0,6800000	16,11	10,95		
Insumo	00005071	SINAPI	PREGO DE ACO POLIDO COM CABECA 18 X 24 (2 1/4 X 10)	Material	KG	0,0300000	16,11	0,48		
Insumo	00004718	SINAPI	PEDRA BRITADA N. 2 (19 A 38 MM) POSTO PEDREIRA/FORNECEDOR, SEM FRETE	Material	m³	1,2450000	76,49	95,23		
Insumo	00000032	SINAPI	ACO CA-50, 6,3 MM, VERGALHAO	Material	KG	8,1800000	7,00	57,26		
Insumo	00000345	SINAPI	ARAME GALVANIZADO 18 BWG, D = 1,24MM (0,009 KG/M)	Material	KG	1,4300000	25,82	36,92		
Insumo	00000367	SINAPI	AREIA GROSSA - POSTO JAZIDA/FORNECEDOR (RETIRADO NA JAZIDA, SEM TRANSPORTE)	Material	m³	2,6600000	124,50	331,17		
Insumo	00006212	SINAPI	TABUA *2,5 X 30 CM EM PINUS, MISTA OU EQUIVALENTE DA REGIAO - BRUTA	Material	M	6,8300000	15,57	106,34		
Insumo	00001379	SINAPI	CIMENTO PORTLAND COMPOSTO CP II-32	Material	KG	906,9500000	0,73	662,07		
				MO sem LS =>		870,54	LS =>	906,93	MO com LS =>	1.777,47
				Valor do BDI =>		3.786,78			Valor com BDI =>	27.875,76
							<b>Quant. =&gt;</b>	<b>1,00</b>	<b>Preço Total =&gt;</b>	<b>27.875,76</b>
<b>15.1.39</b>	<b>Código Banco</b>	<b>Descrição</b>	<b>Tipo</b>	<b>Und</b>	<b>Quant.</b>	<b>Valor Unit</b>	<b>Total</b>			
Composição	89415 SINAPI	CURVA 90 GRAUS, PVC, SOLDÁVEL, DN 32MM, INSTALADO EM RAMAL DE DISTRIBUIÇÃO DE ÁGUA - FORNECIMENTO E INSTALAÇÃO. AF_06/2022	Instalações Prediais de Água Fria em PVC	UN	1,0000000	14,53	14,53			



856

Composição Auxiliar	88248	SINAPI	AUXILIAR DE ENCANADOR OU BOMBEIRO HIDRÁULICO COM ENCARGOS COMPLEMENTARES	Livro SINAPI: Cálculos e Parâmetros	H	0,1621000	22,67	3,67		
Composição Auxiliar	88267	SINAPI	ENCANADOR OU BOMBEIRO HIDRÁULICO COM ENCARGOS COMPLEMENTARES	Livro SINAPI: Cálculos e Parâmetros	H	0,1621000	27,90	4,52		
Insumo	00038383	SINAPI	LIXA D'AGUA EM FOLHA, COR PRETA, GRAO 100	Material	UN	0,0360000	1,90	0,06		
Insumo	00000122	SINAPI	ADESIVO PLASTICO PARA PVC, FRASCO COM *850* GR	Material	UN	0,0094000	50,42	0,47		
Insumo	00001957	SINAPI	CURVA DE PVC 90 GRAUS, SOLDAVEL, 32 MM, COR MARROM, PARA AGUA FRIA PREDIAL	Material	UN	1,0000000	5,19	5,19		
Insumo	00020083	SINAPI	SOLUCAO PREPARADORA / LIMPADORA PARA PVC, FRASCO COM 1000 CM3	Material	UN	0,0110000	57,14	0,62		
				MO sem LS =>		2,99	LS =>	3,13	MO com LS =>	6,12
				Valor do BDI =>		3,43			Valor com BDI =>	17,96
				<b>Quant. =&gt;</b>			<b>8,00</b>		<b>Preço Total =&gt;</b>	<b>143,68</b>




15.1.40	Código Banco	Descrição	Tipo	Und	Quant.	Valor Unit	Total			
Composição	CPU3146 Próprio	FORNECIMENTO E INSTALAÇÃO. AF_06/2022	SEDI - SERVIÇOS DIVERSOS	UND	1,0000000	756,27	756,27			
Composição Auxiliar	88264 SINAPI	ELETRICISTA COM ENCARGOS COMPLEMENTARES	Livro SINAPI: Cálculos e Parâmetros	H	0,5000000	28,85	14,42			
Composição Auxiliar	88267 SINAPI	ENCANADOR OU BOMBEIRO HIDRÁULICO COM ENCARGOS COMPLEMENTARES	Livro SINAPI: Cálculos e Parâmetros	H	0,5000000	27,90	13,95			
Composição Auxiliar	88316 SINAPI	SERVENTE COM ENCARGOS COMPLEMENTARES	Livro SINAPI: Cálculos e Parâmetros	H	0,5000000	22,34	11,17			
Insumo	13650 ORSE	Pressurizador até 12mca/160w/220v	Material	Un	1,0000000	716,73	716,73			
				MO sem LS =>		14,43	LS =>	15,04	MO com LS =>	29,47
				Valor do BDI =>		178,78			Valor com BDI =>	935,05
				<b>Quant. =&gt;</b>			<b>1,00</b>		<b>Preço Total =&gt;</b>	<b>935,05</b>

15.1.41	Código Banco	Descrição	Tipo	Und	Quant.	Valor Unit	Total
Composição	CPU2570 Próprio	RESERVATÓRIO EM POLIETILENO DE ALTA DENSIDADE (CISTERNA) COM ANTIOXIDANTE E PROTEÇÃO CONTRA RAIOS	SEDI - SERVIÇOS DIVERSOS	CJ	1,0000000	5.830,64	5.830,64
Composição Auxiliar	88267 SINAPI	ENCANADOR OU BOMBEIRO HIDRÁULICO COM ENCARGOS COMPLEMENTARES	Livro SINAPI: Cálculos e Parâmetros	H	1,0000000	27,90	27,90
Composição Auxiliar	88248 SINAPI	AUXILIAR DE ENCANADOR OU BOMBEIRO HIDRÁULICO COM ENCARGOS COMPLEMENTARES	Livro SINAPI: Cálculos e Parâmetros	H	2,5000000	22,67	56,67
Insumo	M.04.000.065082 CPOS/CDHU	RESERVATÓRIO EM POLIETILENO DE ALTA DENSIDADE (CISTERNA), ANTIOXIDANTE E PROTEÇÃO ANTI UV, CAPACIDADE DE 5.000 LITROS, COM ACESSÓRIOS, REF. ACQUALIMP OU EQUIVALENTE	Material	un	1,0000000	5.746,07	5.746,07

MO sem LS => 30,48 LS => 31,76 MO com LS => 62,24  
 Valor do BDI => 1.378,36 Valor com BDI => 7.209,00  
 Quant. => 1,00 Preço Total => 7.209,00


**15.2 SANITÁRIA 47.238,47**

15.2.1	Código Banco	Descrição	Tipo	Und	Quant.	Valor Unit	Total	
Composição	89707 SINAPI	CAIXA SIFONADA, PVC, DN 100 X 100 X 50 MM, JUNTA ELÁSTICA, FORNECIDA E INSTALADA EM RAMAL DE DESCARGA OU EM RAMAL DE ESGOTO SANITÁRIO. AF_08/2022	Instalações Prediais de Esgoto - Caixas e Ralos	UN	1,0000000	44,64	44,64	
Composição Auxiliar	88248 SINAPI	AUXILIAR DE ENCANADOR OU BOMBEIRO HIDRÁULICO COM ENCARGOS COMPLEMENTARES	Livro SINAPI: Cálculos e Parâmetros	H	0,3987000	22,67	9,03	
Composição Auxiliar	88267 SINAPI	ENCANADOR OU BOMBEIRO HIDRÁULICO COM ENCARGOS COMPLEMENTARES	Livro SINAPI: Cálculos e Parâmetros	H	0,3987000	27,90	11,12	
Insumo	00000122 SINAPI	ADESIVO PLASTICO PARA PVC, FRASCO COM *850* GR	Material	UN	0,0292000	50,42	1,47	
Insumo	00005103 SINAPI	CAIXA SIFONADA PVC, 100 X 100 X 50 MM, COM GRELHA REDONDA, BRANCA	Material	UN	1,0000000	20,49	20,49	
Insumo	00020083 SINAPI	SOLUCAO PREPARADORA / LIMPADORA PARA PVC, FRASCO COM 1000 CM3	Material	UN	0,0440000	57,14	2,51	
Insumo	00038383 SINAPI	LIXA D'AGUA EM FOLHA, COR PRETA, GRAO 100	Material	UN	0,0154000	1,90	0,02	
			MO sem LS =>	7,38	LS =>	7,69	MO com LS =>	15,07
			Valor do BDI =>	10,55			Valor com BDI =>	55,19
			Quant. =>	1,00			Preço Total =>	55,19



15.2.2	Código Banco	Descrição	Tipo	Und	Quant.	Valor Unit	Total
Composição	99253 SINAPI	CAIXA ENTERRADA HIDRÁULICA RETANGULAR EM ALVENARIA COM TIJOLOS CERÂMICOS MACIÇOS, DIMENSÕES INTERNAS: 0,6X0,6X0,6 M PARA REDE DE DRENAGEM. AF_12/2020	Caixas Enterradas	UN	1,0000000	525,90	525,90
Composição Auxiliar	87316 SINAPI	ARGAMASSA TRAÇO 1:4 (EM VOLUME DE CIMENTO E AREIA GROSSA ÚMIDA) PARA CHAPISCO CONVENCIONAL, PREPARO MECÂNICO COM BETONEIRA 400 L. AF_08/2019	Argamassas	m³	0,0148000	486,72	7,20
Composição Auxiliar	5679 SINAPI	RETROESCAVADEIRA SOBRE RODAS COM CARREGADEIRA, TRAÇÃO 4X4, POTÊNCIA LIQ. 88 HP, CAÇAMBA CARREG. CAP. MÍN. 1 M3, CAÇAMBA RETRO CAP. 0,26 M3, PESO OPERACIONAL MÍN. 6.674 KG, PROFUNDIDADE ESCAVAÇÃO MÁX. 4,37 M - CHI DIURNO. AF_06/2014	Custos Horários Produtivo e Improdutivo dos Equipamentos	CHI	0,0178000	54,36	0,96
Composição Auxiliar	88309 SINAPI	PEDREIRO COM ENCARGOS COMPLEMENTARES	Livro SINAPI: Cálculos e Parâmetros	H	5,0944000	28,49	145,13

Composição Auxiliar	5678	SINAPI	RETROESCAVADEIRA SOBRE RODAS COM CARREGADEIRA, TRAÇÃO 4X4, POTÊNCIA LIQ. 88 HP, CAÇAMBA CARREG. CAP. MÍN. 1 M3, CAÇAMBA RETRO CAP. 0,26 M3, PESO OPERACIONAL MÍN. 6.674 KG, PROFUNDIDADE ESCAVAÇÃO MÁX. 4,37 M - CHP DIURNO. AF_06/2014	Custos Horários Produtivo e Improdutivo dos Equipamentos	CHP	0,0087000	122,56	1,06		
Composição Auxiliar	101616	SINAPI	PREPARO DE FUNDO DE VALA COM LARGURA MENOR QUE 1,5 M (ACERTO DO SOLO NATURAL). AF_08/2020	Escoramento e Preparo de Fundo de Valas	m²	0,8100000	6,54	5,29		
Composição Auxiliar	88316	SINAPI	SERVENTE COM ENCARGOS COMPLEMENTARES	Livro SINAPI: Cálculos e Parâmetros	H	4,0028000	22,34	89,42		
Composição Auxiliar	97735	SINAPI	PEÇA RETANGULAR PRÉ-MOLDADA, VOLUME DE CONCRETO DE 30 A 100 LITROS, TAXA DE AÇO APROXIMADA DE 30KG/M³. AF_03/2024	Estruturas Pré-Fabricadas e Pré-Moldadas	m³	0,0448000	2.367,08	106,04		
Composição Auxiliar	88628	SINAPI	ARGAMASSA TRAÇO 1:3 (EM VOLUME DE CIMENTO E AREIA MÉDIA ÚMIDA), PREPARO MECÂNICO COM BETONEIRA 400 L. AF_08/2019	Argamassas	m³	0,1156000	564,92	65,30		
Composição Auxiliar	94970	SINAPI	CONCRETO FCK = 20MPA, TRAÇO 1:2,7:3 (EM MASSA SECA DE CIMENTO/ AREIA MÉDIA/ BRITA 1) - PREPARO MECÂNICO COM BETONEIRA 600 L. AF_05/2021	Produção de Concreto	m³	0,0744000	454,25	33,79		
Insumo	00002692	SINAPI	DESMOLDANTE PROTETOR PARA FORMAS DE MADEIRA, DE BASE OLEOSA EMULSIONADA EM AGUA	Material	L	0,0054000	7,05	0,03		
Insumo	00006193	SINAPI	TABUA NAO APARELHADA *2,5 X 20* CM, EM MACARANDUBA/MASSARANDUBA, ANGELIM OU EQUIVALENTE DA REGIAO - BRUTA	Material	M	0,4416000	15,05	6,64		
Insumo	00005069	SINAPI	PREGO DE AÇO POLIDO COM CABECA 17 X 27 (2 1/2 X 11)	Material	KG	0,0125000	16,41	0,20		
Insumo	00007258	SINAPI	TIJOLO CERAMICO MACICO COMUM DE *5 X 10 X 20* CM (L X A X C)	Material	UN	131,8188000	0,48	63,27		
Insumo	00004491	SINAPI	PONTALETE *7,5 X 7,5* CM EM PINUS, MISTA OU EQUIVALENTE DA REGIAO - BRUTA	Material	M	0,1184000	9,39	1,11		
Insumo	00004517	SINAPI	SARRAFO *2,5 X 7,5* CM EM PINUS, MISTA OU EQUIVALENTE DA REGIAO - BRUTA	Material	M	0,1408000	3,28	0,46		
					MO sem LS =>	117,09	LS =>	122,00	MO com LS =>	239,09
					Valor do BDI =>	124,32			Valor com BDI =>	650,22
					<b>Quant. =&gt;</b>	<b>4,00</b>			<b>Preço Total =&gt;</b>	<b>2.600,88</b>



15.2.3	Código Banco	Descrição	Tipo	Und	Quant.	Valor Unit	Total
Composição	104328 SINAPI	CAIXA SIFONADA, COM GRELHA QUADRADA, PVC, DN 150 X 150 X 50 MM, JUNTA SOLDÁVEL, FORNECIDA E INSTALADA EM RAMAL DE DESCARGA OU EM RAMAL DE ESGOTO SANITÁRIO. AF_08/2022	Instalações Prediais de Esgoto - Caixas e Ralos	UN	1,0000000	63,74	63,74
Composição Auxiliar	88267 SINAPI	ENCANADOR OU BOMBEIRO HIDRÁULICO COM ENCARGOS COMPLEMENTARES	Livro SINAPI: Cálculos e Parâmetros	H	0,4231000	27,90	11,80
Composição Auxiliar	88248 SINAPI	AUXILIAR DE ENCANADOR OU BOMBEIRO HIDRÁULICO COM ENCARGOS COMPLEMENTARES	Livro SINAPI: Cálculos e Parâmetros	H	0,4231000	22,67	9,59
Insumo	00020083 SINAPI	SOLUCAO PREPARADORA / LIMPADORA PARA PVC, FRASCO COM 1000 CM3	Material	UN	0,0440000	57,14	2,51

Insumo	00011712	SINAPI	CAIXA SIFONADA, PVC, 150 X 150 X 50 MM, COM GRELHA QUADRADA, BRANCA (NBR 5688)	Material	UN	1,0000000	38,35	38,35		
Insumo	00000122	SINAPI	ADESIVO PLASTICO PARA PVC, FRASCO COM *850* GR	Material	UN	0,0292000	50,42	1,47		
Insumo	00038383	SINAPI	LIXA D'AGUA EM FOLHA, COR PRETA, GRAO 100	Material	UN	0,0154000	1,90	0,02		
					MO sem LS =>	7,83	LS =>	8,16	MO com LS =>	15,99
					Valor do BDI =>	15,06			Valor com BDI =>	78,80
					<b>Quant. =&gt;</b>	<b>17,00</b>	<b>Preço Total =&gt;</b>	<b>1.339,60</b>		



15.2.4	Código	Banco	Descrição	Tipo	Und	Quant.	Valor Unit	Total		
Composição	89708	SINAPI	CAIXA SIFONADA, PVC, DN 150 X 185 X 75 MM, JUNTA ELÁSTICA, FORNECIDA E INSTALADA EM RAMAL DE DESCARGA OU EM RAMAL DE ESGOTO SANITÁRIO. AF_08/2022	Instalações Prediais de Esgoto - Caixas e Ralos	UN	1,0000000	92,19	92,19		
Composição Auxiliar	88267	SINAPI	ENCANADOR OU BOMBEIRO HIDRÁULICO COM ENCARGOS COMPLEMENTARES	Livro SINAPI: Cálculos e Parâmetros	H	0,4777000	27,90	13,32		
Composição Auxiliar	88248	SINAPI	AUXILIAR DE ENCANADOR OU BOMBEIRO HIDRÁULICO COM ENCARGOS COMPLEMENTARES	Livro SINAPI: Cálculos e Parâmetros	H	0,4777000	22,67	10,82		
Insumo	00038383	SINAPI	LIXA D'AGUA EM FOLHA, COR PRETA, GRAO 100	Material	UN	0,0184000	1,90	0,03		
Insumo	00020083	SINAPI	SOLUCAO PREPARADORA / LIMPADORA PARA PVC, FRASCO COM 1000 CM3	Material	UN	0,1040000	57,14	5,94		
Insumo	00011714	SINAPI	CAIXA SIFONADA, PVC, 150 X *185* X 75 MM, COM GRELHA QUADRADA, BRANCA	Material	UN	1,0000000	58,72	58,72		
Insumo	00000122	SINAPI	ADESIVO PLASTICO PARA PVC, FRASCO COM *850* GR	Material	UN	0,0668000	50,42	3,36		
					MO sem LS =>	8,84	LS =>	9,22	MO com LS =>	18,06
					Valor do BDI =>	21,79			Valor com BDI =>	113,98
					<b>Quant. =&gt;</b>	<b>1,00</b>	<b>Preço Total =&gt;</b>	<b>113,98</b>		

15.2.5	Código	Banco	Descrição	Tipo	Und	Quant.	Valor Unit	Total
Composição	89709	SINAPI	RALO SIFONADO, PVC, DN 100 X 40 MM, JUNTA SOLDÁVEL, FORNECIDO E INSTALADO EM RAMAL DE DESCARGA OU EM RAMAL DE ESGOTO SANITÁRIO. AF_08/2022	Instalações Prediais de Esgoto - Caixas e Ralos	UN	1,0000000	19,33	19,33
Composição Auxiliar	88267	SINAPI	ENCANADOR OU BOMBEIRO HIDRÁULICO COM ENCARGOS COMPLEMENTARES	Livro SINAPI: Cálculos e Parâmetros	H	0,1652000	27,90	4,60
Composição Auxiliar	88248	SINAPI	AUXILIAR DE ENCANADOR OU BOMBEIRO HIDRÁULICO COM ENCARGOS COMPLEMENTARES	Livro SINAPI: Cálculos e Parâmetros	H	0,1652000	22,67	3,74
Insumo	00000122	SINAPI	ADESIVO PLASTICO PARA PVC, FRASCO COM *850* GR	Material	UN	0,0049000	50,42	0,24

Insumo	00011741	SINAPI	RALO SIFONADO CILINDRICO, PVC, 100 X 40 MM, COM GRELHA REDONDA BRANCA	Material	UN	1,0000000	10,27	10,27		
Insumo	00038383	SINAPI	LIXA D'AGUA EM FOLHA, COR PRETA, GRAO 100	Material	UN	0,0360000	1,90	0,06		
Insumo	00020083	SINAPI	SOLUCAO PREPARADORA / LIMPADORA PARA PVC, FRASCO COM 1000 CM3	Material	UN	0,0075000	57,14	0,42		
				MO sem LS =>		3,05	LS =>	3,19	MO com LS =>	6,24
				Valor do BDI =>		4,56			Valor com BDI =>	23,89
						<b>Quant. =&gt;</b>	<b>3,00</b>	<b>Preço Total =&gt;</b>	<b>71,67</b>	

15.2.6	Código	Banco	Descrição	Tipo	Und	Quant.	Valor Unit	Total		
Composição	86883	SINAPI	SIFÃO DO TIPO FLEXÍVEL EM PVC 1 X 1.1/2 - FORNECIMENTO E INSTALAÇÃO. AF_01/2020	Louças e Metais	UN	1,0000000	11,25	11,25		
Composição Auxiliar	88267	SINAPI	ENCANADOR OU BOMBEIRO HIDRÁULICO COM ENCARGOS COMPLEMENTARES	Livro SINAPI: Cálculos e Parâmetros	H	0,0845000	27,90	2,35		
Composição Auxiliar	88316	SINAPI	SERVEnte COM ENCARGOS COMPLEMENTARES	Livro SINAPI: Cálculos e Parâmetros	H	0,0266000	22,34	0,59		
Insumo	00044945	SINAPI	SIFAO / TUBO SIFONADO EXTENSIVEL/SANFONADO, UNIVERSAL/ SIMPLES, ENTRE *50 A 70* CM, DE PLASTICO BRANCO	Material	UN	1,0000000	8,18	8,18		
Insumo	00003146	SINAPI	FITA VEDA ROSCA, EM PTFE, ROLO DE 18 MM X 10 M (L X C)	Material	UN	0,0332000	3,93	0,13		
				MO sem LS =>		1,08	LS =>	1,14	MO com LS =>	2,22
				Valor do BDI =>		2,65			Valor com BDI =>	13,90
						<b>Quant. =&gt;</b>	<b>29,00</b>	<b>Preço Total =&gt;</b>	<b>403,10</b>	

15.2.7	Código	Banco	Descrição	Tipo	Und	Quant.	Valor Unit	Total		
Composição	86879	SINAPI	VÁLVULA EM PLÁSTICO 1" PARA PIA, TANQUE OU LAVATÓRIO, COM OU SEM LADRÃO - FORNECIMENTO E INSTALAÇÃO. AF_01/2020	Louças e Metais	UN	1,0000000	9,23	9,23		
Composição Auxiliar	88316	SINAPI	SERVEnte COM ENCARGOS COMPLEMENTARES	Livro SINAPI: Cálculos e Parâmetros	H	0,0388000	22,34	0,86		
Composição Auxiliar	88267	SINAPI	ENCANADOR OU BOMBEIRO HIDRÁULICO COM ENCARGOS COMPLEMENTARES	Livro SINAPI: Cálculos e Parâmetros	H	0,1232000	27,90	3,43		
Insumo	00006153	SINAPI	VALVULA EM PLASTICO BRANCO PARA TANQUE OU LAVATORIO 1", SEM UNHO E SEM LADRAO	Material	UN	1,0000000	4,81	4,81		
Insumo	00003146	SINAPI	FITA VEDA ROSCA, EM PTFE, ROLO DE 18 MM X 10 M (L X C)	Material	UN	0,0332000	3,93	0,13		
				MO sem LS =>		1,59	LS =>	1,66	MO com LS =>	3,25
				Valor do BDI =>		2,18			Valor com BDI =>	11,41

Quant. => 30,00 Preço Total => 342,30

15.2.8	Código Banco	Descrição	Tipo	Und	Quant.	Valor Unit	Total	
Composição	104063 SINAPI	CURVA LONGA, 45 GRAUS, PVC OCRE, JUNTA ELÁSTICA, DN 100 MM, PARA COLETOR PREDIAL DE ESGOTO. AF_06/2022	Ligações Prediais de Água e Esgoto	UN	1,0000000	50,49	50,49	
Composição Auxiliar	88316 SINAPI	SERVENTE COM ENCARGOS COMPLEMENTARES	Livro SINAPI: Cálculos e Parâmetros	H	0,0808000	22,34	1,80	
Composição Auxiliar	88246 SINAPI	ASSENTADOR DE TUBOS COM ENCARGOS COMPLEMENTARES	Livro SINAPI: Cálculos e Parâmetros	H	0,2524000	18,16	4,58	
Insumo	00000303 SINAPI	ANEL BORRACHA, PARA TUBO PVC, REDE COLETOR ESGOTO, DN 100 MM (NBR 7362)	Material	UN	1,0000000	3,54	3,54	
Insumo	00001858 SINAPI	CURVA LONGA PVC, PB, JE, 45 GRAUS, DN 100 MM, PARA REDE COLETORA ESGOTO	Material	UN	1,0000000	39,27	39,27	
Insumo	00020078 SINAPI	PASTA LUBRIFICANTE PARA TUBOS E CONEXOES COM JUNTA ELASTICA, EMBALAGEM DE *400* GR (USO EM PVC, ACO, POLIETILENO E OUTROS)	Material	UN	0,0625000	20,81	1,30	
			MO sem LS =>	2,12	LS =>	2,21	MO com LS =>	4,33
			Valor do BDI =>	11,93			Valor com BDI =>	62,42
			<b>Quant. =&gt;</b>		<b>10,00</b>		<b>Preço Total =&gt;</b>	<b>624,20</b>

*862*  
FIS. 862  
862  
862

15.2.9	Código Banco	Descrição	Tipo	Und	Quant.	Valor Unit	Total	
Composição	89811 SINAPI	CURVA CURTA 90 GRAUS, PVC, SERIE NORMAL, ESGOTO PREDIAL, DN 100 MM, JUNTA ELÁSTICA, FORNECIDO E INSTALADO EM PRUMADA DE ESGOTO SANITÁRIO OU VENTILAÇÃO. AF_08/2022	Instalações Prediais de Esgoto - Tubos e Conexões	UN	1,0000000	36,42	36,42	
Composição Auxiliar	88267 SINAPI	ENCANADOR OU BOMBEIRO HIDRÁULICO COM ENCARGOS COMPLEMENTARES	Livro SINAPI: Cálculos e Parâmetros	H	0,2172000	27,90	6,05	
Composição Auxiliar	88248 SINAPI	AUXILIAR DE ENCANADOR OU BOMBEIRO HIDRÁULICO COM ENCARGOS COMPLEMENTARES	Livro SINAPI: Cálculos e Parâmetros	H	0,2172000	22,67	4,92	
Insumo	00001966 SINAPI	CURVA PVC CURTA 90 GRAUS, DN 100 MM, PARA ESGOTO PREDIAL	Material	UN	1,0000000	16,66	16,66	
Insumo	00000301 SINAPI	ANEL BORRACHA PARA TUBO ESGOTO PREDIAL, DN 100 MM (NBR 5688)	Material	UN	2,0000000	3,20	6,40	
Insumo	00020078 SINAPI	PASTA LUBRIFICANTE PARA TUBOS E CONEXOES COM JUNTA ELASTICA, EMBALAGEM DE *400* GR (USO EM PVC, ACO, POLIETILENO E OUTROS)	Material	UN	0,1150000	20,81	2,39	
			MO sem LS =>	4,01	LS =>	4,19	MO com LS =>	8,20
			Valor do BDI =>	8,60			Valor com BDI =>	45,02
			<b>Quant. =&gt;</b>		<b>8,00</b>		<b>Preço Total =&gt;</b>	<b>360,16</b>

15.2.10	Código Banco	Descrição	Tipo	Und	Quant.	Valor Unit	Total	
Composição	89728 SINAPI	CURVA CURTA 90 GRAUS, PVC, SERIE NORMAL, ESGOTO PREDIAL, DN 40 MM, JUNTA SOLDÁVEL, FORNECIDO E INSTALADO EM RAMAL DE DESCARGA OU RAMAL DE ESGOTO SANITÁRIO. AF_08/2022	Instalações Prediais de Esgoto - Tubos e Conexões	UN	1,0000000	11,35	11,35	
Composição Auxiliar	88267 SINAPI	ENCANADOR OU BOMBEIRO HIDRÁULICO COM ENCARGOS COMPLEMENTARES	Livro SINAPI: Cálculos e Parâmetros	H	0,1270000	27,90	3,54	
Composição Auxiliar	88248 SINAPI	AUXILIAR DE ENCANADOR OU BOMBEIRO HIDRÁULICO COM ENCARGOS COMPLEMENTARES	Livro SINAPI: Cálculos e Parâmetros	H	0,1270000	22,67	2,87	
Insumo	00001933 SINAPI	CURVA PVC CURTA 90 GRAUS, DN 40 MM, PARA ESGOTO PREDIAL	Material	UN	1,0000000	3,59	3,59	
Insumo	00020083 SINAPI	SOLUCAO PREPARADORA / LIMPADORA PARA PVC, FRASCO COM 1000 CM3	Material	UN	0,0150000	57,14	0,85	
Insumo	00038383 SINAPI	LIXA D'AGUA EM FOLHA, COR PRETA, GRAO 100	Material	UN	0,0071000	1,90	0,01	
Insumo	00000122 SINAPI	ADESIVO PLASTICO PARA PVC, FRASCO COM *850* GR	Material	UN	0,0099000	50,42	0,49	
			MO sem LS =>	2,34	LS =>	2,45	MO com LS =>	4,79
			Valor do BDI =>	2,68			Valor com BDI =>	14,03
			<b>Quant. =&gt;</b>		<b>49,00</b>		<b>Preço Total =&gt;</b>	<b>687,47</b>
15.2.11	Código Banco	Descrição	Tipo	Und	Quant.	Valor Unit	Total	
Composição	89726 SINAPI	JOELHO 45 GRAUS, PVC, SERIE NORMAL, ESGOTO PREDIAL, DN 40 MM, JUNTA SOLDÁVEL, FORNECIDO E INSTALADO EM RAMAL DE DESCARGA OU RAMAL DE ESGOTO SANITÁRIO. AF_08/2022	Instalações Prediais de Esgoto - Tubos e Conexões	UN	1,0000000	9,43	9,43	
Composição Auxiliar	88248 SINAPI	AUXILIAR DE ENCANADOR OU BOMBEIRO HIDRÁULICO COM ENCARGOS COMPLEMENTARES	Livro SINAPI: Cálculos e Parâmetros	H	0,1270000	22,67	2,87	
Composição Auxiliar	88267 SINAPI	ENCANADOR OU BOMBEIRO HIDRÁULICO COM ENCARGOS COMPLEMENTARES	Livro SINAPI: Cálculos e Parâmetros	H	0,1270000	27,90	3,54	
Insumo	00003516 SINAPI	JOELHO PVC, SOLDÁVEL, BB, 45 GRAUS, DN 40 MM, PARA ESGOTO PREDIAL	Material	UN	1,0000000	1,67	1,67	
Insumo	00020083 SINAPI	SOLUCAO PREPARADORA / LIMPADORA PARA PVC, FRASCO COM 1000 CM3	Material	UN	0,0150000	57,14	0,85	
Insumo	00000122 SINAPI	ADESIVO PLASTICO PARA PVC, FRASCO COM *850* GR	Material	UN	0,0099000	50,42	0,49	
Insumo	00038383 SINAPI	LIXA D'AGUA EM FOLHA, COR PRETA, GRAO 100	Material	UN	0,0071000	1,90	0,01	
			MO sem LS =>	2,34	LS =>	2,45	MO com LS =>	4,79
			Valor do BDI =>	2,22			Valor com BDI =>	11,65
			<b>Quant. =&gt;</b>		<b>25,00</b>		<b>Preço Total =&gt;</b>	<b>291,25</b>

15.2.12	Código	Banco	Descrição	Tipo	Und	Quant.	Valor Unit	Total		
Composição	89732	SINAPI	JOELHO 45 GRAUS, PVC, SERIE NORMAL, ESGOTO PREDIAL, DN 50 MM, JUNTA ELÁSTICA, FORNECIDO E INSTALADO EM RAMAL DE DESCARGA OU RAMAL DE ESGOTO SANITÁRIO. AF_08/2022	Instalações Prediais de Esgoto - Tubos e Conexões	UN	1,0000000	14,32	14,32		
Composição Auxiliar	88248	SINAPI	AUXILIAR DE ENCANADOR OU BOMBEIRO HIDRÁULICO COM ENCARGOS COMPLEMENTARES	Livro SINAPI: Cálculos e Parâmetros	H	0,1379000	22,67	3,12		
Composição Auxiliar	88267	SINAPI	ENCANADOR OU BOMBEIRO HIDRÁULICO COM ENCARGOS COMPLEMENTARES	Livro SINAPI: Cálculos e Parâmetros	H	0,1379000	27,90	3,84		
Insumo	00003518	SINAPI	JOELHO PVC, SOLDAVEL, PB, 45 GRAUS, DN 50 MM, PARA ESGOTO PREDIAL	Material	UN	1,0000000	2,70	2,70		
Insumo	00020078	SINAPI	PASTA LUBRIFICANTE PARA TUBOS E CONEXOES COM JUNTA ELÁSTICA, EMBALAGEM DE *400* GR (USO EM PVC, ACO, POLIETILENO E OUTROS)	Material	UN	0,0500000	20,81	1,04		
Insumo	00000296	SINAPI	ANEL BORRACHA PARA TUBO ESGOTO PREDIAL, DN 50 MM (NBR 5688)	Material	UN	2,0000000	1,81	3,62		
					MO sem LS =>	2,54	LS =>	2,66	MO com LS =>	5,20
					Valor do BDI =>	3,38			Valor com BDI =>	17,70
					<b>Quant. =&gt;</b>	<b>25,00</b>			<b>Preço Total =&gt;</b>	<b>442,50</b>

15.2.13	Código	Banco	Descrição	Tipo	Und	Quant.	Valor Unit	Total		
Composição	89739	SINAPI	JOELHO 45 GRAUS, PVC, SERIE NORMAL, ESGOTO PREDIAL, DN 75 MM, JUNTA ELÁSTICA, FORNECIDO E INSTALADO EM RAMAL DE DESCARGA OU RAMAL DE ESGOTO SANITÁRIO. AF_08/2022	Instalações Prediais de Esgoto - Tubos e Conexões	UN	1,0000000	20,86	20,86		
Composição Auxiliar	88248	SINAPI	AUXILIAR DE ENCANADOR OU BOMBEIRO HIDRÁULICO COM ENCARGOS COMPLEMENTARES	Livro SINAPI: Cálculos e Parâmetros	H	0,1652000	22,67	3,74		
Composição Auxiliar	88267	SINAPI	ENCANADOR OU BOMBEIRO HIDRÁULICO COM ENCARGOS COMPLEMENTARES	Livro SINAPI: Cálculos e Parâmetros	H	0,1652000	27,90	4,60		
Insumo	00003519	SINAPI	JOELHO PVC, SOLDAVEL, PB, 45 GRAUS, DN 75 MM, PARA ESGOTO PREDIAL	Material	UN	1,0000000	5,66	5,66		
Insumo	00020078	SINAPI	PASTA LUBRIFICANTE PARA TUBOS E CONEXOES COM JUNTA ELÁSTICA, EMBALAGEM DE *400* GR (USO EM PVC, ACO, POLIETILENO E OUTROS)	Material	UN	0,0750000	20,81	1,56		
Insumo	00000297	SINAPI	ANEL BORRACHA PARA TUBO ESGOTO PREDIAL, DN 75 MM (NBR 5688)	Material	UN	2,0000000	2,65	5,30		
					MO sem LS =>	3,05	LS =>	3,19	MO com LS =>	6,24
					Valor do BDI =>	4,93			Valor com BDI =>	25,79
					<b>Quant. =&gt;</b>	<b>3,00</b>			<b>Preço Total =&gt;</b>	<b>77,37</b>

15.2.14	Código	Banco	Descrição	Tipo	Und	Quant.	Valor Unit	Total
---------	--------	-------	-----------	------	-----	--------	------------	-------


Composição	89731	SINAPI	JOELHO 90 GRAUS, PVC, SERIE NORMAL, ESGOTO PREDIAL, DN 50 MM, JUNTA ELÁSTICA, FORNECIDO E INSTALADO EM RAMAL DE DESCARGA OU RAMAL DE ESGOTO SANITÁRIO. AF_08/2022	Instalações Prediais de Esgoto - Tubos e Conexões	UN	1,0000000	13,80	13,80		
Composição Auxiliar	88248	SINAPI	AUXILIAR DE ENCANADOR OU BOMBEIRO HIDRÁULICO COM ENCARGOS COMPLEMENTARES	Livro SINAPI: Cálculos e Parâmetros	H	0,1379000	22,67	3,12		
Composição Auxiliar	88267	SINAPI	ENCANADOR OU BOMBEIRO HIDRÁULICO COM ENCARGOS COMPLEMENTARES	Livro SINAPI: Cálculos e Parâmetros	H	0,1379000	27,90	3,84		
Insumo	00000296	SINAPI	ANEL BORRACHA PARA TUBO ESGOTO PREDIAL, DN 50 MM (NBR 5688)	Material	UN	2,0000000	1,81	3,62		
Insumo	00003526	SINAPI	JOELHO PVC, SOLDAVEL, PB, 90 GRAUS, DN 50 MM, PARA ESGOTO PREDIAL	Material	UN	1,0000000	2,18	2,18		
Insumo	00020078	SINAPI	PASTA LUBRIFICANTE PARA TUBOS E CONEXOES COM JUNTA ELASTICA, EMBALAGEM DE *400* GR (USO EM PVC, ACO, POLIETILENO E OUTROS)	Material	UN	0,0500000	20,81	1,04		
					MO sem LS =>	2,54	LS =>	2,66	MO com LS =>	5,20
					Valor do BDI =>	3,26			Valor com BDI =>	17,06
					<b>Quant. =&gt;</b>	<b>44,00</b>			<b>Preço Total =&gt;</b>	<b>750,64</b>



15.2.15	Código	Banco	Descrição	Tipo	Und	Quant.	Valor Unit	Total		
Composição	89724	SINAPI	JOELHO 90 GRAUS, PVC, SERIE NORMAL, ESGOTO PREDIAL, DN 40 MM, JUNTA SOLDÁVEL, FORNECIDO E INSTALADO EM RAMAL DE DESCARGA OU RAMAL DE ESGOTO SANITÁRIO. AF_08/2022	Instalações Prediais de Esgoto - Tubos e Conexões	UN	1,0000000	9,27	9,27		
Composição Auxiliar	88248	SINAPI	AUXILIAR DE ENCANADOR OU BOMBEIRO HIDRÁULICO COM ENCARGOS COMPLEMENTARES	Livro SINAPI: Cálculos e Parâmetros	H	0,1270000	22,67	2,87		
Composição Auxiliar	88267	SINAPI	ENCANADOR OU BOMBEIRO HIDRÁULICO COM ENCARGOS COMPLEMENTARES	Livro SINAPI: Cálculos e Parâmetros	H	0,1270000	27,90	3,54		
Insumo	00000122	SINAPI	ADESIVO PLASTICO PARA PVC, FRASCO COM *850* GR	Material	UN	0,0099000	50,42	0,49		
Insumo	00003517	SINAPI	JOELHO PVC, SOLDAVEL, BB, 90 GRAUS, SEM ANEL, DN 40 MM, PARA ESGOTO PREDIAL SECUNDARIO	Material	UN	1,0000000	1,51	1,51		
Insumo	00038383	SINAPI	LIXA D'AGUA EM FOLHA, COR PRETA, GRAO 100	Material	UN	0,0071000	1,90	0,01		
Insumo	00020083	SINAPI	SOLUCAO PREPARADORA / LIMPADORA PARA PVC, FRASCO COM 1000 CM3	Material	UN	0,0150000	57,14	0,85		
					MO sem LS =>	2,34	LS =>	2,45	MO com LS =>	4,79
					Valor do BDI =>	2,19			Valor com BDI =>	11,46
					<b>Quant. =&gt;</b>	<b>29,00</b>			<b>Preço Total =&gt;</b>	<b>332,34</b>

15.2.16	Código	Banco	Descrição	Tipo	Und	Quant.	Valor Unit	Total
---------	--------	-------	-----------	------	-----	--------	------------	-------

Composição	104345	SINAPI	JUNÇÃO DE REDUÇÃO INVERTIDA, PVC, SÉRIE NORMAL, ESGOTO PREDIAL, DN 100 X 50 MM, JUNTA ELÁSTICA, FORNECIDO E INSTALADO EM RAMAL DE DESCARGA OU RAMAL DE ESGOTO SANITÁRIO. AF_08/2022	Instalações Prediais de Esgoto - Tubos e Conexões	UN	1,0000000	36,51	36,51		
Composição Auxiliar	88248	SINAPI	AUXILIAR DE ENCANADOR OU BOMBEIRO HIDRÁULICO COM ENCARGOS COMPLEMENTARES	Livro SINAPI: Cálculos e Parâmetros	H	0,2325000	22,67	5,27		
Composição Auxiliar	88267	SINAPI	ENCANADOR OU BOMBEIRO HIDRÁULICO COM ENCARGOS COMPLEMENTARES	Livro SINAPI: Cálculos e Parâmetros	H	0,2325000	27,90	6,48		
Insumo	00000301	SINAPI	ANEL BORRACHA PARA TUBO ESGOTO PREDIAL, DN 100 MM (NBR 5688)	Material	UN	2,0000000	3,20	6,40		
Insumo	00020078	SINAPI	PASTA LUBRIFICANTE PARA TUBOS E CONEXOES COM JUNTA ELASTICA, EMBALAGEM DE *400* GR (USO EM PVC, ACO, POLIETILENO E OUTROS)	Material	UN	0,1400000	20,81	2,91		
Insumo	00010908	SINAPI	JUNCAO DE REDUCAO INVERTIDA, PVC SOLDÁVEL, 100 X 50 MM, SERIE NORMAL PARA ESGOTO PREDIAL	Material	UN	1,0000000	13,64	13,64		
Insumo	00000296	SINAPI	ANEL BORRACHA PARA TUBO ESGOTO PREDIAL, DN 50 MM (NBR 5688)	Material	UN	1,0000000	1,81	1,81		
					MO sem LS =>	4,30	LS =>	4,48	MO com LS =>	8,78
					Valor do BDI =>	8,63			Valor com BDI =>	45,14
					<b>Quant. =&gt;</b>	<b>11,00</b>			<b>Preço Total =&gt;</b>	<b>496,54</b>




15.2.17	Código	Banco	Descrição	Tipo	Und	Quant.	Valor Unit	Total		
Composição	89783	SINAPI	JUNÇÃO SIMPLES, PVC, SERIE NORMAL, ESGOTO PREDIAL, DN 40 MM, JUNTA SOLDÁVEL, FORNECIDO E INSTALADO EM RAMAL DE DESCARGA OU RAMAL DE ESGOTO SANITÁRIO. AF_08/2022	Instalações Prediais de Esgoto - Tubos e Conexões	UN	1,0000000	13,29	13,29		
Composição Auxiliar	88248	SINAPI	AUXILIAR DE ENCANADOR OU BOMBEIRO HIDRÁULICO COM ENCARGOS COMPLEMENTARES	Livro SINAPI: Cálculos e Parâmetros	H	0,1693000	22,67	3,83		
Composição Auxiliar	88267	SINAPI	ENCANADOR OU BOMBEIRO HIDRÁULICO COM ENCARGOS COMPLEMENTARES	Livro SINAPI: Cálculos e Parâmetros	H	0,1693000	27,90	4,72		
Insumo	00003666	SINAPI	JUNCAO SIMPLES, PVC, 45 GRAUS, DN 40 X 40 MM, SERIE NORMAL PARA ESGOTO PREDIAL	Material	UN	1,0000000	2,70	2,70		
Insumo	00020083	SINAPI	SOLUCAO PREPARADORA / LIMPADORA PARA PVC, FRASCO COM 1000 CM3	Material	UN	0,0225000	57,14	1,28		
Insumo	00038383	SINAPI	LIXA D'AGUA EM FOLHA, COR PRETA, GRAO 100	Material	UN	0,0107000	1,90	0,02		
Insumo	00000122	SINAPI	ADESIVO PLASTICO PARA PVC, FRASCO COM *850* GR	Material	UN	0,0148000	50,42	0,74		
					MO sem LS =>	3,12	LS =>	3,27	MO com LS =>	6,39
					Valor do BDI =>	3,14			Valor com BDI =>	16,43
					<b>Quant. =&gt;</b>	<b>6,00</b>			<b>Preço Total =&gt;</b>	<b>98,58</b>

15.2.18	Código	Banco	Descrição	Tipo	Und	Quant.	Valor Unit	Total		
Composição	104350	SINAPI	JUNÇÃO DE REDUÇÃO INVERTIDA, PVC, SÉRIE NORMAL, ESGOTO PREDIAL, DN 75 X 50 MM, JUNTA ELÁSTICA, FORNECIDO E INSTALADO EM PRUMADA DE ESGOTO SANITÁRIO OU VENTILAÇÃO. AF_08/2022	Instalações Prediais de Esgoto - Tubos e Conexões	UN	1,0000000	25,35	25,35		
Composição Auxiliar	88267	SINAPI	ENCANADOR OU BOMBEIRO HIDRÁULICO COM ENCARGOS COMPLEMENTARES	Livro SINAPI: Cálculos e Parâmetros	H	0,1270000	27,90	3,54		
Composição Auxiliar	88248	SINAPI	AUXILIAR DE ENCANADOR OU BOMBEIRO HIDRÁULICO COM ENCARGOS COMPLEMENTARES	Livro SINAPI: Cálculos e Parâmetros	H	0,1270000	22,67	2,87		
Insumo	00020078	SINAPI	PASTA LUBRIFICANTE PARA TUBOS E CONEXOES COM JUNTA ELÁSTICA, EMBALAGEM DE *400* GR (USO EM PVC, ACO, POLIETILENO E OUTROS)	Material	UN	0,1000000	20,81	2,08		
Insumo	00000296	SINAPI	ANEL BORRACHA PARA TUBO ESGOTO PREDIAL, DN 50 MM (NBR 5688)	Material	UN	1,0000000	1,81	1,81		
Insumo	00000297	SINAPI	ANEL BORRACHA PARA TUBO ESGOTO PREDIAL, DN 75 MM (NBR 5688)	Material	UN	2,0000000	2,65	5,30		
Insumo	00003669	SINAPI	JUNCAO DE REDUCAO INVERTIDA, PVC SOLDAVEL, 75 X 50 MM, SERIE NORMAL PARA ESGOTO PREDIAL	Material	UN	1,0000000	9,75	9,75		
				MO sem LS =>		2,34	LS =>	2,45	MO com LS =>	4,79
				Valor do BDI =>		5,99			Valor com BDI =>	31,34
						<b>Quant. =&gt;</b>	<b>1,00</b>	<b>Preço Total =&gt;</b>	<b>31,34</b>	



15.2.19	Código	Banco	Descrição	Tipo	Und	Quant.	Valor Unit	Total		
Composição	89795	SINAPI	JUNÇÃO SIMPLES, PVC, SERIE NORMAL, ESGOTO PREDIAL, DN 75 X 75 MM, JUNTA ELÁSTICA, FORNECIDO E INSTALADO EM RAMAL DE DESCARGA OU RAMAL DE ESGOTO SANITÁRIO. AF_08/2022	Instalações Prediais de Esgoto - Tubos e Conexões	UN	1,0000000	34,77	34,77		
Composição Auxiliar	88248	SINAPI	AUXILIAR DE ENCANADOR OU BOMBEIRO HIDRÁULICO COM ENCARGOS COMPLEMENTARES	Livro SINAPI: Cálculos e Parâmetros	H	0,2203000	22,67	4,99		
Composição Auxiliar	88267	SINAPI	ENCANADOR OU BOMBEIRO HIDRÁULICO COM ENCARGOS COMPLEMENTARES	Livro SINAPI: Cálculos e Parâmetros	H	0,2203000	27,90	6,14		
Insumo	00020078	SINAPI	PASTA LUBRIFICANTE PARA TUBOS E CONEXOES COM JUNTA ELÁSTICA, EMBALAGEM DE *400* GR (USO EM PVC, ACO, POLIETILENO E OUTROS)	Material	UN	0,1125000	20,81	2,34		
Insumo	00003658	SINAPI	JUNCAO SIMPLES, PVC, 45 GRAUS, DN 75 X 75 MM, SERIE NORMAL PARA ESGOTO PREDIAL	Material	UN	1,0000000	13,35	13,35		
Insumo	00000297	SINAPI	ANEL BORRACHA PARA TUBO ESGOTO PREDIAL, DN 75 MM (NBR 5688)	Material	UN	3,0000000	2,65	7,95		
				MO sem LS =>		4,07	LS =>	4,25	MO com LS =>	8,32
				Valor do BDI =>		8,21			Valor com BDI =>	42,98
						<b>Quant. =&gt;</b>	<b>1,00</b>	<b>Preço Total =&gt;</b>	<b>42,98</b>	

15.2.20	Código Banco	Descrição	Tipo	Und	Quant.	Valor Unit	Total		
Composição	89549 SINAPI	REDUÇÃO EXCÊNTRICA, PVC, SERIE R, ÁGUA PLUVIAL, DN 75 X 50 MM, JUNTA ELÁSTICA, FORNECIDO E INSTALADO EM RAMAL DE ENCAMINHAMENTO. AF_06/2022	Instalações Prediais de Águas Pluviais - Tubos, Conexões, Caixas e Ralos	UN	1,0000000	15,81	15,81		
Composição Auxiliar	88267 SINAPI	ENCANADOR OU BOMBEIRO HIDRÁULICO COM ENCARGOS COMPLEMENTARES	Livro SINAPI: Cálculos e Parâmetros	H	0,0516000	27,90	1,43		
Composição Auxiliar	88248 SINAPI	AUXILIAR DE ENCANADOR OU BOMBEIRO HIDRÁULICO COM ENCARGOS COMPLEMENTARES	Livro SINAPI: Cálculos e Parâmetros	H	0,0516000	22,67	1,16		
Insumo	00020078 SINAPI	PASTA LUBRIFICANTE PARA TUBOS E CONEXOES COM JUNTA ELASTICA, EMBALAGEM DE *400* GR (USO EM PVC, ACO, POLIETILENO E OUTROS)	Material	UN	0,0625000	20,81	1,30		
Insumo	00000298 SINAPI	ANEL BORRACHA, DN 75 MM, PARA TUBO SERIE REFORCADA ESGOTO PREDIAL	Material	UN	1,0000000	2,89	2,89		
Insumo	00020085 SINAPI	ANEL BORRACHA, DN 50 MM, PARA TUBO SERIE REFORCADA ESGOTO PREDIAL	Material	UN	1,0000000	2,37	2,37		
Insumo	00020045 SINAPI	REDUCAO EXCENTRICA PVC, SERIE R, DN 75 X 50 MM, PARA ESGOTO PREDIAL	Material	UN	1,0000000	6,66	6,66		
				MO sem LS =>	0,95	LS =>	1,00	MO com LS =>	1,95
				Valor do BDI =>	3,73			Valor com BDI =>	19,54
				<b>Quant. =&gt;</b>	<b>1,00</b>	<b>Preço Total =&gt;</b>	<b>19,54</b>		



15.2.21	Código Banco	Descrição	Tipo	Und	Quant.	Valor Unit	Total		
Composição	CPU2574 Próprio	TUBO DE PVC RÍGIDO PXB COM VIOLA E ANEL DE BORRACHA, LINHA ESGOTO SÉRIE REFORÇADA 'R', DN= 100 MM	SEDI - SERVIÇOS DIVERSOS	M	1,0000000	102,98	102,98		
Composição Auxiliar	88267 SINAPI	ENCANADOR OU BOMBEIRO HIDRÁULICO COM ENCARGOS COMPLEMENTARES	Livro SINAPI: Cálculos e Parâmetros	H	1,1000000	27,90	30,69		
Composição Auxiliar	88248 SINAPI	AUXILIAR DE ENCANADOR OU BOMBEIRO HIDRÁULICO COM ENCARGOS COMPLEMENTARES	Livro SINAPI: Cálculos e Parâmetros	H	1,1000000	22,67	24,93		
Insumo	O.02.000.069514 CPOS/CDHU	SOLUÇÃO LIMPADORA PARA PVC	Material	l	0,0460000	39,02	1,79		
Insumo	O.02.000.062561 CPOS/CDHU	TUBO DE PVC RÍGIDO PXB COM VIOLA, LINHA ESGOTO SÉRIE REFORÇADA 'R', DN= 100MM	Material	m	1,3000000	31,89	41,45		
Insumo	O.12.000.069527 CPOS/CDHU	LUBRIFICANTE PARA ANEL DE NEOPRENE	Material	kg	0,0230000	16,89	0,38		
Insumo	00000299 SINAPI	ANEL BORRACHA, DN 100 MM, PARA TUBO SERIE REFORCADA ESGOTO PREDIAL	Material	UN	1,0000000	3,74	3,74		
				MO sem LS =>	20,36	LS =>	21,22	MO com LS =>	41,58
				Valor do BDI =>	24,34			Valor com BDI =>	127,32
				<b>Quant. =&gt;</b>	<b>107,90</b>	<b>Preço Total =&gt;</b>	<b>13.737,82</b>		

15.2.22	Código	Banco	Descrição	Tipo	Und	Quant.	Valor Unit	Total		
Composição	CPU2576	Próprio	TUBO DE PVC RÍGIDO PXB COM VIROLA E ANEL DE BORRACHA, LINHA ESGOTO SÉRIE REFORÇADA 'R', DN= 50 MM	SEDI - SERVIÇOS DIVERSOS	M	1,0000000	50,67	50,67		
Composição Auxiliar	88248	SINAPI	AUXILIAR DE ENCANADOR OU BOMBEIRO HIDRÁULICO COM ENCARGOS COMPLEMENTARES	Livro SINAPI: Cálculos e Parâmetros	H	0,6000000	22,67	13,60		
Composição Auxiliar	88267	SINAPI	ENCANADOR OU BOMBEIRO HIDRÁULICO COM ENCARGOS COMPLEMENTARES	Livro SINAPI: Cálculos e Parâmetros	H	0,6000000	27,90	16,74		
Insumo	00020085	SINAPI	ANEL BORRACHA, DN 50 MM, PARA TUBO SERIE REFORCADA ESGOTO PREDIAL	Material	UN	1,0000000	2,37	2,37		
Insumo	O.02.000.069514	CPOS/CDHU	SOLUÇÃO LIMPADORA PARA PVC	Material	l	0,0460000	39,02	1,79		
Insumo	O.12.000.069527	CPOS/CDHU	LUBRIFICANTE PARA ANEL DE NEOPRENE	Material	kg	0,0100000	16,89	0,16		
Insumo	O.02.000.062558	CPOS/CDHU	TUBO DE PVC RÍGIDO PXB COM VIROLA, LINHA ESGOTO SÉRIE REFORÇADA 'R', DN= 50MM	Material	m	1,4000000	11,44	16,01		
					MO sem LS =>	11,10	LS =>	11,58	MO com LS =>	22,68
					Valor do BDI =>	11,97			Valor com BDI =>	62,64
					<b>Quant. =&gt;</b>	<b>40,60</b>			<b>Preço Total =&gt;</b>	<b>2.543,18</b>



15.2.23	Código	Banco	Descrição	Tipo	Und	Quant.	Valor Unit	Total		
Composição	CPU2577	Próprio	TUBO DE PVC RÍGIDO PXB COM VIROLA E ANEL DE BORRACHA, LINHA ESGOTO SÉRIE REFORÇADA 'R', DN= 75 MM	SEDI - SERVIÇOS DIVERSOS	M	1,0000000	93,43	93,43		
Composição Auxiliar	88248	SINAPI	AUXILIAR DE ENCANADOR OU BOMBEIRO HIDRÁULICO COM ENCARGOS COMPLEMENTARES	Livro SINAPI: Cálculos e Parâmetros	H	1,1000000	22,67	24,93		
Composição Auxiliar	88267	SINAPI	ENCANADOR OU BOMBEIRO HIDRÁULICO COM ENCARGOS COMPLEMENTARES	Livro SINAPI: Cálculos e Parâmetros	H	1,1000000	27,90	30,69		
Insumo	O.12.000.069527	CPOS/CDHU	LUBRIFICANTE PARA ANEL DE NEOPRENE	Material	kg	0,0230000	16,89	0,38		
Insumo	O.02.000.069514	CPOS/CDHU	SOLUÇÃO LIMPADORA PARA PVC	Material	l	0,0460000	39,02	1,79		
Insumo	00000298	SINAPI	ANEL BORRACHA, DN 75 MM, PARA TUBO SERIE REFORCADA ESGOTO PREDIAL	Material	UN	2,3300000	2,89	6,73		
Insumo	O.02.000.062560	CPOS/CDHU	TUBO DE PVC RÍGIDO PXB COM VIROLA, LINHA ESGOTO SÉRIE REFORÇADA 'R', DN= 75MM	Material	m	1,4000000	20,65	28,91		
					MO sem LS =>	20,36	LS =>	21,22	MO com LS =>	41,58
					Valor do BDI =>	22,08			Valor com BDI =>	115,51
					<b>Quant. =&gt;</b>	<b>25,60</b>			<b>Preço Total =&gt;</b>	<b>2.957,05</b>

15.2.24	Código	Banco	Descrição	Tipo	Und	Quant.	Valor Unit	Total
---------	--------	-------	-----------	------	-----	--------	------------	-------

Composição	CPU2578	Próprio	TUBO DE PVC RÍGIDO SOLDÁVEL MARROM, DN= 40 MM, (1 1/4'), INCLUSIVE CONEXÕES	SEDI - SERVIÇOS DIVERSOS	M	1,0000000	43,89	43,89	
Composição Auxiliar	88248	SINAPI	AUXILIAR DE ENCANADOR OU BOMBEIRO HIDRÁULICO COM ENCARGOS COMPLEMENTARES	Livro SINAPI: Cálculos e Parâmetros	H	0,5000000	22,67	11,33	
Composição Auxiliar	88267	SINAPI	ENCANADOR OU BOMBEIRO HIDRÁULICO COM ENCARGOS COMPLEMENTARES	Livro SINAPI: Cálculos e Parâmetros	H	0,5000000	27,90	13,95	
Insumo	00038383	SINAPI	LIXA D'AGUA EM FOLHA, COR PRETA, GRAO 100	Material	UN	0,0700000	1,90	0,13	
Insumo	O.02.000.062504	CPOS/CDHU	TUBO DE PVC RÍGIDO SOLDÁVEL MARROM, DN= 40MM (1 1/4')	Material	m	1,5000000	11,94	17,91	
Insumo	B.09.000.069513	CPOS/CDHU	ADESIVO PARA TUBOS PVC	Material	kg	0,0050000	61,23	0,30	
Insumo	O.02.000.069514	CPOS/CDHU	SOLUÇÃO LIMPADORA PARA PVC	Material	l	0,0070000	39,02	0,27	
				MO sem LS =>	9,25	LS =>	9,65	MO com LS =>	18,90
				Valor do BDI =>	10,37			Valor com BDI =>	54,26
				<b>Quant. =&gt;</b>		<b>60,20</b>	<b>Preço Total =&gt;</b>	<b>3.266,45</b>	

15.2.25	Código	Banco	Descrição	Tipo	Und	Quant.	Valor Unit	Total	
Composição	CPU2579	Próprio	TUBO DE PVC RÍGIDO BRANCO, PONTAS LISAS, SOLDÁVEL, LINHA ESGOTO SÉRIE NORMAL, DN= 40 MM	SEDI - SERVIÇOS DIVERSOS	M	1,0000000	35,16	35,16	
Composição Auxiliar	88248	SINAPI	AUXILIAR DE ENCANADOR OU BOMBEIRO HIDRÁULICO COM ENCARGOS COMPLEMENTARES	Livro SINAPI: Cálculos e Parâmetros	H	0,5000000	22,67	11,33	
Composição Auxiliar	88267	SINAPI	ENCANADOR OU BOMBEIRO HIDRÁULICO COM ENCARGOS COMPLEMENTARES	Livro SINAPI: Cálculos e Parâmetros	H	0,5000000	27,90	13,95	
Insumo	O.02.000.062530	CPOS/CDHU	TUBO DE PVC RÍGIDO BRANCO, PONTAS LISAS, SOLDÁVEL, SÉRIE NORMAL, DN 40MM	Material	m	1,5000000	5,19	7,78	
Insumo	00020084	Próprio	ANEL BORRACHA, DN 40 MM, PARA TUBO SERIE REFORCADA ESGOTO PREDIAL	Material	UND	1,0000000	1,40	1,40	
Insumo	B.09.000.069513	CPOS/CDHU	ADESIVO PARA TUBOS PVC	Material	kg	0,0050000	61,23	0,30	
Insumo	O.02.000.069514	CPOS/CDHU	SOLUÇÃO LIMPADORA PARA PVC	Material	l	0,0070000	39,02	0,27	
Insumo	00038383	SINAPI	LIXA D'AGUA EM FOLHA, COR PRETA, GRAO 100	Material	UN	0,0700000	1,90	0,13	
				MO sem LS =>	9,25	LS =>	9,65	MO com LS =>	18,90
				Valor do BDI =>	8,31			Valor com BDI =>	43,47
				<b>Quant. =&gt;</b>		<b>17,40</b>	<b>Preço Total =&gt;</b>	<b>756,37</b>	

15.2.26	Código	Banco	Descrição	Tipo	Und	Quant.	Valor Unit	Total
---------	--------	-------	-----------	------	-----	--------	------------	-------

Composição	CPU2586	Próprio	TUBO DE PVC RÍGIDO, PONTAS LISAS, SOLDÁVEL, LINHA ESGOTO SÉRIE REFORÇADA "R", DN= 40 MM, INCLUSIVE CONEXÕES	SEDI - SERVIÇOS DIVERSOS	M	1,0000000	41,00	41,00		
Composição Auxiliar	88267	SINAPI	ENCANADOR OU BOMBEIRO HIDRÁULICO COM ENCARGOS COMPLEMENTARES	Livro SINAPI: Cálculos e Parâmetros	H	0,5000000	27,90	13,95		
Composição Auxiliar	88248	SINAPI	AUXILIAR DE ENCANADOR OU BOMBEIRO HIDRÁULICO COM ENCARGOS COMPLEMENTARES	Livro SINAPI: Cálculos e Parâmetros	H	0,5000000	22,67	11,33		
Insumo	00020084	Próprio	ANEL BORRACHA, DN 40 MM, PARA TUBO SERIE REFORÇADA ESGOTO PREDIAL	Material	UND	1,0000000	1,40	1,40		
Insumo	00038383	SINAPI	LIXA D'AGUA EM FOLHA, COR PRETA, GRAO 100	Material	UN	0,0700000	1,90	0,13		
Insumo	O.02.000.062554	CPOS/CDHU	TUBO DE PVC RÍGIDO, PONTAS LISAS, SOLDÁVEL, LINHA ESGOTO SÉRIE REFORÇADA "R", DN= 40MM	Material	m	1,5000000	9,08	13,62		
Insumo	O.02.000.069514	CPOS/CDHU	SOLUÇÃO LIMPADORA PARA PVC	Material	l	0,0070000	39,02	0,27		
Insumo	B.09.000.069513	CPOS/CDHU	ADESIVO PARA TUBOS PVC	Material	kg	0,0050000	61,23	0,30		
					MO sem LS =>	9,25	LS =>	9,65	MO com LS =>	18,90
					Valor do BDI =>	9,69			Valor com BDI =>	50,69
					<b>Quant. =&gt;</b>	<b>97,30</b>			<b>Preço Total =&gt;</b>	<b>4.932,13</b>

15.2.27	Código	Banco	Descrição	Tipo	Und	Quant.	Valor Unit	Total		
Composição	89782	SINAPI	TE, PVC, SERIE NORMAL, ESGOTO PREDIAL, DN 40 X 40 MM, JUNTA SOLDÁVEL, FORNECIDO E INSTALADO EM RAMAL DE DESCARGA OU RAMAL DE ESGOTO SANITÁRIO. AF_08/2022	Instalações Prediais de Esgoto - Tubos e Conexões	UN	1,0000000	13,22	13,22		
Composição Auxiliar	88248	SINAPI	AUXILIAR DE ENCANADOR OU BOMBEIRO HIDRÁULICO COM ENCARGOS COMPLEMENTARES	Livro SINAPI: Cálculos e Parâmetros	H	0,1693000	22,67	3,83		
Composição Auxiliar	88267	SINAPI	ENCANADOR OU BOMBEIRO HIDRÁULICO COM ENCARGOS COMPLEMENTARES	Livro SINAPI: Cálculos e Parâmetros	H	0,1693000	27,90	4,72		
Insumo	00007116	SINAPI	TE PVC SOLDAVEL, BBB, 90 GRAUS, DN 40 MM, PARA ESGOTO SECUNDARIO PREDIAL	Material	UN	1,0000000	2,63	2,63		
Insumo	00038383	SINAPI	LIXA D'AGUA EM FOLHA, COR PRETA, GRAO 100	Material	UN	0,0107000	1,90	0,02		
Insumo	00000122	SINAPI	ADESIVO PLASTICO PARA PVC, FRASCO COM *850* GR	Material	UN	0,0148000	50,42	0,74		
Insumo	00020083	SINAPI	SOLUCAO PREPARADORA / LIMPADORA PARA PVC, FRASCO COM 1000 CM3	Material	UN	0,0225000	57,14	1,28		
					MO sem LS =>	3,12	LS =>	3,27	MO com LS =>	6,39
					Valor do BDI =>	3,12			Valor com BDI =>	16,34
					<b>Quant. =&gt;</b>	<b>1,00</b>			<b>Preço Total =&gt;</b>	<b>16,34</b>

15.2.28	Código	Banco	Descrição	Tipo	Und	Quant.	Valor Unit	Total
---------	--------	-------	-----------	------	-----	--------	------------	-------

Composição	CPU3147	Próprio	VEDAÇÃO PARA SAÍDA DE VASO SANITÁRIO EM PVC RÍGIDO SOLDÁVEL, PARA ESGOTO PRIMÁRIO, DIÂM = 100MM	SEDI - SERVIÇOS DIVERSOS	UND	1,0000000	25,16	25,16		
Composição Auxiliar	88316	SINAPI	SERVENTE COM ENCARGOS COMPLEMENTARES	Livro SINAPI: Cálculos e Parâmetros	H	0,2300000	22,34	5,13		
Composição Auxiliar	88267	SINAPI	ENCANADOR OU BOMBEIRO HIDRÁULICO COM ENCARGOS COMPLEMENTARES	Livro SINAPI: Cálculos e Parâmetros	H	0,2300000	27,90	6,41		
Insumo	2036	ORSE	Solucao limpadora pvc	Material	I	0,0400000	57,14	2,28		
Insumo	138	ORSE	Adesivo pvc em frasco de 850 gramas	Material	kg	0,0250000	59,33	1,48		
Insumo	00006138	SINAPI	ANEL DE VEDAÇÃO, PVC FLEXIVEL, 100 MM, PARA SAIDA DE BACIA / VASO SANITARIO	Material	UN	1,0000000	9,86	9,86		
				MO sem LS =>		4,16	LS =>	4,34	MO com LS =>	8,50
				Valor do BDI =>		5,94			Valor com BDI =>	31,10
							<b>Quant. =&gt;</b>	<b>8,00</b>	<b>Preço Total =&gt;</b>	<b>248,80</b>

15.2.29	Código Banco	Descrição	Tipo	Und	Quant.	Valor Unit	Total			
Composição	89373 SINAPI	LUVA DE REDUÇÃO, PVC, SOLDÁVEL, DN 25MM X 20MM, INSTALADO EM RAMAL OU SUB-RAMAL DE ÁGUA - FORNECIMENTO E INSTALAÇÃO. AF_06/2022	Instalações Prediais de Água Fria em PVC	UN	1,0000000	6,63	6,63			
Composição Auxiliar	88248 SINAPI	AUXILIAR DE ENCANADOR OU BOMBEIRO HIDRÁULICO COM ENCARGOS COMPLEMENTARES	Livro SINAPI: Cálculos e Parâmetros	H	0,0944000	22,67	2,14			
Composição Auxiliar	88267 SINAPI	ENCANADOR OU BOMBEIRO HIDRÁULICO COM ENCARGOS COMPLEMENTARES	Livro SINAPI: Cálculos e Parâmetros	H	0,0944000	27,90	2,63			
Insumo	00000122 SINAPI	ADESIVO PLASTICO PARA PVC, FRASCO COM *850* GR	Material	UN	0,0059000	50,42	0,29			
Insumo	00038383 SINAPI	LIXA D'AGUA EM FOLHA, COR PRETA, GRAO 100	Material	UN	0,0315000	1,90	0,05			
Insumo	00020083 SINAPI	SOLUCAO PREPARADORA / LIMPADORA PARA PVC, FRASCO COM 1000 CM3	Material	UN	0,0070000	57,14	0,39			
Insumo	00003868 SINAPI	LUVA DE REDUCAO SOLDAVEL, PVC, 25 MM X 20 MM, PARA AGUA FRIA PREDIAL	Material	UN	1,0000000	1,13	1,13			
				MO sem LS =>		1,74	LS =>	1,82	MO com LS =>	3,56
				Valor do BDI =>		1,56			Valor com BDI =>	8,19
							<b>Quant. =&gt;</b>	<b>17,00</b>	<b>Preço Total =&gt;</b>	<b>139,23</b>

15.2.30	Código Banco	Descrição	Tipo	Und	Quant.	Valor Unit	Total
Composição	104014 SINAPI	BUCHA DE REDUÇÃO, LONGA, PVC, SOLDÁVEL, DN 40 X 25 MM, INSTALADO EM RAMAL DE DISTRIBUIÇÃO DE ÁGUA - FORNECIMENTO E INSTALAÇÃO. AF_06/2022	Instalações Prediais de Água Fria em PVC	UN	1,0000000	9,60	9,60

Composição Auxiliar	88248	SINAPI	AUXILIAR DE ENCANADOR OU BOMBEIRO HIDRÁULICO COM ENCARGOS COMPLEMENTARES	Livro SINAPI: Cálculos e Parâmetros	H	0,1093000	22,67	2,47	
Composição Auxiliar	88267	SINAPI	ENCANADOR OU BOMBEIRO HIDRÁULICO COM ENCARGOS COMPLEMENTARES	Livro SINAPI: Cálculos e Parâmetros	H	0,1093000	27,90	3,04	
Insumo	00000834	SINAPI	BUCHA DE REDUCAO DE PVC, SOLDAVEL, LONGA, COM 40 X 25 MM, PARA AGUA FRIA PREDIAL	Material	UN	1,0000000	2,94	2,94	
Insumo	00038383	SINAPI	LIXA D'AGUA EM FOLHA, COR PRETA, GRAO 100	Material	UN	0,0365000	1,90	0,06	
Insumo	00000122	SINAPI	ADESIVO PLASTICO PARA PVC, FRASCO COM *850* GR	Material	UN	0,0094000	50,42	0,47	
Insumo	00020083	SINAPI	SOLUCAO PREPARADORA / LIMPADORA PARA PVC, FRASCO COM 1000 CM3	Material	UN	0,0110000	57,14	0,62	
				MO sem LS =>	2,02	LS =>	2,11	MO com LS =>	4,13
				Valor do BDI =>	2,26			Valor com BDI =>	11,86
						<b>Quant. =&gt;</b>	<b>17,00</b>	<b>Preço Total =&gt;</b>	<b>201,62</b>



15.2.31		Código Banco	Descrição	Tipo	Und	Quant.	Valor Unit	Total	
Composição	89384	SINAPI	CURVA DE TRANSPOSIÇÃO, PVC, SOLDÁVEL, DN 25MM, INSTALADO EM RAMAL OU SUB-RAMAL DE ÁGUA FORNECIMENTO E INSTALAÇÃO. AF_06/2022	Instalações Prediais de Água Fria em PVC	UN	1,0000000	11,35	11,35	
Composição Auxiliar	88248	SINAPI	AUXILIAR DE ENCANADOR OU BOMBEIRO HIDRÁULICO COM ENCARGOS COMPLEMENTARES	Livro SINAPI: Cálculos e Parâmetros	H	0,1013000	22,67	2,29	
Composição Auxiliar	88267	SINAPI	ENCANADOR OU BOMBEIRO HIDRÁULICO COM ENCARGOS COMPLEMENTARES	Livro SINAPI: Cálculos e Parâmetros	H	0,1013000	27,90	2,82	
Insumo	00038025	SINAPI	CURVA DE TRANSPOSICAO, PVC, SOLDAVEL, 25 MM, COR MARROM, PARA AGUA FRIA PREDIAL	Material	UN	1,0000000	5,38	5,38	
Insumo	00020083	SINAPI	SOLUCAO PREPARADORA / LIMPADORA PARA PVC, FRASCO COM 1000 CM3	Material	UN	0,0080000	57,14	0,45	
Insumo	00000122	SINAPI	ADESIVO PLASTICO PARA PVC, FRASCO COM *850* GR	Material	UN	0,0071000	50,42	0,35	
Insumo	00038383	SINAPI	LIXA D'AGUA EM FOLHA, COR PRETA, GRAO 100	Material	UN	0,0338000	1,90	0,06	
				MO sem LS =>	1,87	LS =>	1,95	MO com LS =>	3,82
				Valor do BDI =>	2,68			Valor com BDI =>	14,03
						<b>Quant. =&gt;</b>	<b>17,00</b>	<b>Preço Total =&gt;</b>	<b>238,51</b>

15.2.32		Código Banco	Descrição	Tipo	Und	Quant.	Valor Unit	Total
Composição	89408	SINAPI	JOELHO 90 GRAUS, PVC, SOLDÁVEL, DN 25MM, INSTALADO EM RAMAL DE DISTRIBUIÇÃO DE ÁGUA - FORNECIMENTO E INSTALAÇÃO. AF_06/2022	Instalações Prediais de Água Fria em PVC	UN	1,0000000	8,31	8,31

Composição Auxiliar	88267	SINAPI	ENCANADOR OU BOMBEIRO HIDRÁULICO COM ENCARGOS COMPLEMENTARES	Livro SINAPI: Cálculos e Parâmetros	H	0,1359000	27,90	3,79	
Composição Auxiliar	88248	SINAPI	AUXILIAR DE ENCANADOR OU BOMBEIRO HIDRÁULICO COM ENCARGOS COMPLEMENTARES	Livro SINAPI: Cálculos e Parâmetros	H	0,1359000	22,67	3,08	
Insumo	00003529	SINAPI	JOELHO PVC, SOLDAVEL, 90 GRAUS, 25 MM, COR MARROM, PARA AGUA FRIA PREDIAL	Material	UN	1,0000000	0,59	0,59	
Insumo	00038383	SINAPI	LIXA D'AGUA EM FOLHA, COR PRETA, GRAO 100	Material	UN	0,0302000	1,90	0,05	
Insumo	00020083	SINAPI	SOLUCAO PREPARADORA / LIMPADORA PARA PVC, FRASCO COM 1000 CM3	Material	UN	0,0080000	57,14	0,45	
Insumo	00000122	SINAPI	ADESIVO PLASTICO PARA PVC, FRASCO COM *850* GR	Material	UN	0,0071000	50,42	0,35	
				MO sem LS =>	2,51	LS =>	2,62	MO com LS =>	5,13
				Valor do BDI =>	1,96			Valor com BDI =>	10,27
				<b>Quant. =&gt;</b>		<b>34,00</b>	<b>Preço Total =&gt;</b>	<b>349,18</b>	

15.2.33	Código	Banco	Descrição	Tipo	Und	Quant.	Valor Unit	Total	
Composição	89356	SINAPI	TUBO, PVC, SOLDÁVEL, DE 25MM, INSTALADO EM RAMAL OU SUB-RAMAL DE ÁGUA - FORNECIMENTO E INSTALAÇÃO. AF_06/2022	Instalações Prediais de Água Fria em PVC	M	1,0000000	22,87	22,87	
Composição Auxiliar	88248	SINAPI	AUXILIAR DE ENCANADOR OU BOMBEIRO HIDRÁULICO COM ENCARGOS COMPLEMENTARES	Livro SINAPI: Cálculos e Parâmetros	H	0,3800000	22,67	8,61	
Composição Auxiliar	88267	SINAPI	ENCANADOR OU BOMBEIRO HIDRÁULICO COM ENCARGOS COMPLEMENTARES	Livro SINAPI: Cálculos e Parâmetros	H	0,3800000	27,90	10,60	
Insumo	00038383	SINAPI	LIXA D'AGUA EM FOLHA, COR PRETA, GRAO 100	Material	UN	0,0886000	1,90	0,16	
Insumo	00009868	SINAPI	TUBO PVC, SOLDAVEL, DE 25 MM, AGUA FRIA (NBR-5648)	Material	M	1,0493000	3,34	3,50	
				MO sem LS =>	7,03	LS =>	7,33	MO com LS =>	14,36
				Valor do BDI =>	5,40			Valor com BDI =>	28,27
				<b>Quant. =&gt;</b>		<b>102,00</b>	<b>Preço Total =&gt;</b>	<b>2.883,54</b>	

15.2.34	Código	Banco	Descrição	Tipo	Und	Quant.	Valor Unit	Total
Composição	86882	SINAPI	SIFÃO DO TIPO GARRAFA/COPO EM PVC 1.1/4 X 1.1/2" - FORNECIMENTO E INSTALAÇÃO. AF_01/2020	Louças e Metais	UN	1,0000000	20,60	20,60
Composição Auxiliar	88316	SINAPI	SERVENTE COM ENCARGOS COMPLEMENTARES	Livro SINAPI: Cálculos e Parâmetros	H	0,0427000	22,34	0,95
Composição Auxiliar	88267	SINAPI	ENCANADOR OU BOMBEIRO HIDRÁULICO COM ENCARGOS COMPLEMENTARES	Livro SINAPI: Cálculos e Parâmetros	H	0,1356000	27,90	3,78
Insumo	00003146	SINAPI	FITA VEDA ROSCA, EM PTFE, ROLO DE 18 MM X 10 M (L X C)	Material	UN	0,0420000	3,93	0,16

Insumo	00006146	SINAPI	SIFAO PLASTICO TIPO COPO PARA TANQUE, 1.1/4 X 1.1/2"	Material	UN	1,0000000	15,71	15,71	
				MO sem LS =>	1,74	LS =>	1,83	MO com LS =>	3,57
				Valor do BDI =>	4,86			Valor com BDI =>	25,46
					<b>Quant. =&gt;</b>	<b>1,00</b>	<b>Preço Total =&gt;</b>	<b>25,46</b>	

15.2.35	Código	Banco	Descrição	Tipo	Und	Quant.	Valor Unit	Total	
Composição	CPU2589	Próprio	JOELHO 45° DE PVC RÍGIDO, SÉRIE R, DIÂM = 50MM	SEDI - SERVIÇOS DIVERSOS	UND	1,0000000	20,02	20,02	
Composição Auxiliar	88316	SINAPI	SERVENTE COM ENCARGOS COMPLEMENTARES	Livro SINAPI: Cálculos e Parâmetros	H	0,2800000	22,34	6,25	
Composição Auxiliar	88267	SINAPI	ENCANADOR OU BOMBEIRO HIDRÁULICO COM ENCARGOS COMPLEMENTARES	Livro SINAPI: Cálculos e Parâmetros	H	0,2800000	27,90	7,81	
Insumo	00020149	SINAPI	JOELHO, PVC SÉRIE R, 45 GRAUS, DN 50 MM, PARA ESGOTO PREDIAL	Material	UN	1,0000000	4,79	4,79	
Insumo	138	ORSE	Adesivo pvc em frasco de 850 gramas	Material	kg	0,0140000	59,33	0,83	
Insumo	2036	ORSE	Solucao limpadora pvc	Material	l	0,0060000	57,14	0,34	
				MO sem LS =>	5,07	LS =>	5,29	MO com LS =>	10,36
				Valor do BDI =>	4,73			Valor com BDI =>	24,75
					<b>Quant. =&gt;</b>	<b>1,00</b>	<b>Preço Total =&gt;</b>	<b>24,75</b>	

15.2.36	Código	Banco	Descrição	Tipo	Und	Quant.	Valor Unit	Total	
Composição	CPU2590	Próprio	CAIXA DE COLETORA DE TALVEGUE - CCT 02 (PADRÃO DN1T)	SEDI - SERVIÇOS DIVERSOS	UND	1,0000000	4.129,05	4.129,05	
Composição Auxiliar	101617	SINAPI	PREPARO DE FUNDO DE VALA COM LARGURA MAIOR OU IGUAL A 1,5 M E MENOR QUE 2,5 M (ACERTO DO SOLO NATURAL). AF_08/2020	Escoramento e Preparo de Fundo de Valas	m²	5,0000000	3,22	16,10	
Composição Auxiliar	103801	SINAPI	CONCRETAGEM DE DISSIPADOR DE ENERGIA, FCK = 20 MPA, COM USO DE JERICAS E PREPARO EM BETONEIRA DE 600 L - AREIA E BRITA COMERCIAIS - LANÇAMENTO, ADENSAMENTO E ACABAMENTO. AF_08/2022	Dissipadores de Energia	m³	2,1600000	636,65	1.375,16	
Composição Auxiliar	93358	SINAPI	ESCAVAÇÃO MANUAL DE VALA. AF_09/2024	Escavação de Valas	m³	15,0000000	87,57	1.313,55	
Composição Auxiliar	96536	SINAPI	FABRICAÇÃO, MONTAGEM E DESMONTAGEM DE FÔRMA PARA VIGA BALDRAME, EM MADEIRA SERRADA, E=25 MM, 4 UTILIZAÇÕES. AF_01/2024	Fundações Rasas (Blocos, Sapatas, Vigas Baldrame)	m²	20,3000000	70,16	1.424,24	
				MO sem LS =>	939,65	LS =>	978,94	MO com LS =>	1.918,59
				Valor do BDI =>	976,10			Valor com BDI =>	5.105,15

Quant. => 1,00 Preço Total => 5.105,15

15.2.37	Código Banco	Descrição	Tipo	Und	Quant.	Valor Unit	Total		
Composição	94962 SINAPI	CONCRETO MAGRO PARA LASTRO, TRAÇO 1:4,5:4,5 (EM MASSA SECA DE CIMENTO/ AREIA MÉDIA/ BRITA 1) - PREPARO MECÂNICO COM BETONEIRA 400 L. AF_05/2021	Produção de Concreto	m³	1,0000000	388,03	388,03		
Composição Auxiliar	88831 SINAPI	BETONEIRA CAPACIDADE NOMINAL DE 400 L, CAPACIDADE DE MISTURA 280 L, MOTOR ELÉTRICO TRIFÁSICO POTÊNCIA DE 2 CV, SEM CARREGADOR - CHI DIURNO. AF_05/2023	Custos Horários Produtivo e Improdutivo dos Equipamentos	CHI	0,7188000	0,35	0,25		
Composição Auxiliar	88316 SINAPI	SERVENTE COM ENCARGOS COMPLEMENTARES	Livro SINAPI: Cálculos e Parâmetros	H	2,3433000	22,34	52,34		
Composição Auxiliar	88377 SINAPI	OPERADOR DE BETONEIRA ESTACIONÁRIA/MISTURADOR COM ENCARGOS COMPLEMENTARES	Livro SINAPI: Cálculos e Parâmetros	H	1,4811000	22,84	33,82		
Composição Auxiliar	88830 SINAPI	BETONEIRA CAPACIDADE NOMINAL DE 400 L, CAPACIDADE DE MISTURA 280 L, MOTOR ELÉTRICO TRIFÁSICO POTÊNCIA DE 2 CV, SEM CARREGADOR - CHP DIURNO. AF_05/2023	Custos Horários Produtivo e Improdutivo dos Equipamentos	CHP	0,7623000	1,63	1,24		
Insumo	00004721 SINAPI	PEDRA BRITADA N. 1 (9,5 A 19 MM) POSTO PEDREIRA/FORNECEDOR, SEM FRETE	Material	m³	0,5782000	76,09	43,99		
Insumo	00000370 SINAPI	AREIA MEDIA - POSTO JAZIDA/FORNECEDOR (RETIRADO NA JAZIDA, SEM TRANSPORTE)	Material	m³	0,8269000	122,90	101,62		
Insumo	00001379 SINAPI	CIMENTO PORTLAND COMPOSTO CP II-32	Material	KG	212,0194000	0,73	154,77		
				MO sem LS =>	30,05	LS =>	31,31	MO com LS =>	61,36
				Valor do BDI =>	91,73			Valor com BDI =>	479,76
					<b>Quant. =&gt;</b>	<b>0,20</b>	<b>Preço Total =&gt;</b>	<b>95,95</b>	



15.2.38	Código Banco	Descrição	Tipo	Und	Quant.	Valor Unit	Total
Composição	104348 SINAPI	TERMINAL DE VENTILAÇÃO, PVC, SÉRIE NORMAL, ESGOTO PREDIAL, DN 50 MM, JUNTA SOLDÁVEL, FORNECIDO E INSTALADO EM PRUMADA DE ESGOTO SANITÁRIO OU VENTILAÇÃO. AF_08/2022	Instalações Prediais de Esgoto - Tubos e Conexões	UN	1,0000000	8,07	8,07
Composição Auxiliar	88248 SINAPI	AUXILIAR DE ENCANADOR OU BOMBEIRO HIDRÁULICO COM ENCARGOS COMPLEMENTARES	Livro SINAPI: Cálculos e Parâmetros	H	0,0114000	22,67	0,25
Composição Auxiliar	88267 SINAPI	ENCANADOR OU BOMBEIRO HIDRÁULICO COM ENCARGOS COMPLEMENTARES	Livro SINAPI: Cálculos e Parâmetros	H	0,0114000	27,90	0,31
Insumo	00039319 SINAPI	TERMINAL DE VENTILACAO, 50 MM, SERIE NORMAL, ESGOTO PREDIAL	Material	UN	1,0000000	6,52	6,52
Insumo	00038383 SINAPI	LIXA D'AGUA EM FOLHA, COR PRETA, GRAO 100	Material	UN	0,0080000	1,90	0,01
Insumo	00000122 SINAPI	ADESIVO PLASTICO PARA PVC, FRASCO COM *850* GR	Material	UN	0,0073000	50,42	0,36

Insumo	00020083	SINAPI	SOLUCAO PREPARADORA / LIMPADORA PARA PVC, FRASCO COM 1000 CM3	Material	UN	0,0110000	57,14	0,62		
				MO sem LS =>		0,20	LS =>	0,22	MO com LS =>	0,42
				Valor do BDI =>		1,90			Valor com BDI =>	9,97
					<b>Quant. =&gt;</b>		<b>19,00</b>		<b>Preço Total =&gt;</b>	<b>189,43</b>

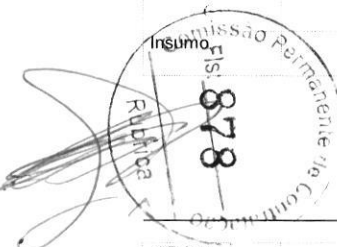
15.2.39	Código	Banco	Descrição	Tipo	Und	Quant.	Valor Unit	Total		
Composição	89825	SINAPI	TE, PVC, SERIE NORMAL, ESGOTO PREDIAL, DN 50 X 50 MM, JUNTA ELÁSTICA, FORNECIDO E INSTALADO EM PRUMADA DE ESGOTO SANITÁRIO OU VENTILAÇÃO. AF_08/2022	Instalações Prediais de Esgoto - Tubos e Conexões	UN	1,0000000	14,66	14,66		
Composição Auxiliar	88267	SINAPI	ENCANADOR OU BOMBEIRO HIDRÁULICO COM ENCARGOS COMPLEMENTARES	Livro SINAPI: Cálculos e Parâmetros	H	0,0457000	27,90	1,27		
Composição Auxiliar	88248	SINAPI	AUXILIAR DE ENCANADOR OU BOMBEIRO HIDRÁULICO COM ENCARGOS COMPLEMENTARES	Livro SINAPI: Cálculos e Parâmetros	H	0,0457000	22,67	1,03		
Insumo	00007097	SINAPI	TE SANITARIO, PVC, DN 50 X 50 MM, SERIE NORMAL, PARA ESGOTO PREDIAL	Material	UN	1,0000000	5,37	5,37		
Insumo	00020078	SINAPI	PASTA LUBRIFICANTE PARA TUBOS E CONEXOES COM JUNTA ELASTICA, EMBALAGEM DE *400* GR (USO EM PVC, ACO, POLIETILENO E OUTROS)	Material	UN	0,0750000	20,81	1,56		
Insumo	00000296	SINAPI	ANEL BORRACHA PARA TUBO ESGOTO PREDIAL, DN 50 MM (NBR 5688)	Material	UN	3,0000000	1,81	5,43		
				MO sem LS =>		0,84	LS =>	0,88	MO com LS =>	1,72
				Valor do BDI =>		3,46			Valor com BDI =>	18,12
					<b>Quant. =&gt;</b>		<b>17,00</b>		<b>Preço Total =&gt;</b>	<b>308,04</b>

15.2.40	Código	Banco	Descrição	Tipo	Und	Quant.	Valor Unit	Total		
Composição	89829	SINAPI	TE, PVC, SERIE NORMAL, ESGOTO PREDIAL, DN 75 X 75 MM, JUNTA ELÁSTICA, FORNECIDO E INSTALADO EM PRUMADA DE ESGOTO SANITÁRIO OU VENTILAÇÃO. AF_08/2022	Instalações Prediais de Esgoto - Tubos e Conexões	UN	1,0000000	30,61	30,61		
Composição Auxiliar	88267	SINAPI	ENCANADOR OU BOMBEIRO HIDRÁULICO COM ENCARGOS COMPLEMENTARES	Livro SINAPI: Cálculos e Parâmetros	H	0,1676000	27,90	4,67		
Composição Auxiliar	88248	SINAPI	AUXILIAR DE ENCANADOR OU BOMBEIRO HIDRÁULICO COM ENCARGOS COMPLEMENTARES	Livro SINAPI: Cálculos e Parâmetros	H	0,1676000	22,67	3,79		
Insumo	00020078	SINAPI	PASTA LUBRIFICANTE PARA TUBOS E CONEXOES COM JUNTA ELASTICA, EMBALAGEM DE *400* GR (USO EM PVC, ACO, POLIETILENO E OUTROS)	Material	UN	0,1125000	20,81	2,34		
Insumo	00000297	SINAPI	ANEL BORRACHA PARA TUBO ESGOTO PREDIAL, DN 75 MM (NBR 5688)	Material	UN	3,0000000	2,65	7,95		
Insumo	00011658	SINAPI	TE SANITARIO, PVC, DN 75 X 75 MM, SERIE NORMAL PARA ESGOTO PREDIAL	Material	UN	1,0000000	11,86	11,86		
				MO sem LS =>		3,10	LS =>	3,23	MO com LS =>	6,33

Valor do BDI => 7,23      Quant. => 1,00      Valor com BDI => 37,84  
Preço Total => 37,84

**15.3 PLUVIAL 19.538,84**

15.3.1	Código Banco	Descrição	Tipo	Und	Quant.	Valor Unit	Total		
Composição	CPU2591 Próprio	CAIXA DE PASSAGEM EM ALVENARIA DE TIJOLOS MACIÇOS ESP. = 0,12M, DIM. INT. = 0.50 X 0.50 X 0.60M, COM GRELHA DE FERRO FUNDIDO	SEDI - SERVIÇOS DIVERSOS	UND	1,0000000	674,51	674,51		
Composição Auxiliar	99253 SINAPI	CAIXA ENTERRADA HIDRÁULICA RETANGULAR EM ALVENARIA COM TIJOLOS CERÂMICOS MACIÇOS, DIMENSÕES INTERNAS: 0,6X0,6X0,6 M PARA REDE DE DRENAGEM. AF_12/2020	Caixas Enterradas	UN	1,0000000	525,90	525,90		
Insumo	2602 ORSE	Grelha metálica de ferro fundido 50 x 50cm	Material	un	1,0000000	148,61	148,61		
			MO sem LS =>		117,09	LS =>	122,00	MO com LS =>	239,09
			Valor do BDI =>		159,45			Valor com BDI =>	833,96
				<b>Quant. =&gt;</b>	<b>4,00</b>			<b>Preço Total =&gt;</b>	<b>3.335,84</b>



15.3.2	Código Banco	Descrição	Tipo	Und	Quant.	Valor Unit	Total		
Composição	CPU2689 Próprio	CAIXA DE PASSAGEM EM ALVENARIA DE TIJOLOS MACIÇOS ESP=12CM, DIM. INT. 0,60X0,60X1,00M, SEM TAMPA	SEDI - SERVIÇOS DIVERSOS	UND	1,0000000	508,08	508,08		
Composição Auxiliar	101159 SINAPI	ALVENARIA DE VEDAÇÃO DE BLOCOS CERÂMICOS MACIÇOS DE 5X10X20CM (ESPESSURA 10CM) E ARGAMASSA DE ASSENTAMENTO COM PREPARO EM BETONEIRA. AF_05/2020	Alvenarias Diversas	m²	2,8000000	128,09	358,65		
Composição Auxiliar	93358 SINAPI	ESCAVAÇÃO MANUAL DE VALA. AF_09/2024	Escavação de Valas	m³	0,7040000	87,57	61,64		
Composição Auxiliar	104958 SINAPI	MASSA ÚNICA, EM ARGAMASSA TRAÇO 1:2:8 PREPARO MECÂNICO, APLICADA MANUALMENTE EM PAREDES INTERNAS DE AMBIENTES COM ÁREA MAIOR QUE 10M², E = 10MM, COM TALISCAS. AF_03/2024	Massa Única Interna	m²	2,4000000	22,80	54,72		
Composição Auxiliar	94975 SINAPI	CONCRETO FCK = 15MPA, TRAÇO 1:3,4:3,5 (EM MASSA SECA DE CIMENTO/ AREIA MÉDIA/ BRITA 1) - PREPARO MANUAL. AF_05/2021	Produção de Concreto	m³	0,0252000	486,92	12,27		
Composição Auxiliar	87904 SINAPI	CHAPISCO APLICADO EM ALVENARIA (COM PRESENÇA DE VÃOS) E ESTRUTURAS DE CONCRETO DE FACHADA, COM COLHER DE PEDREIRO. ARGAMASSA TRAÇO 1:3 COM PREPARO MANUAL. AF_10/2022	Chapisco	m²	2,4000000	8,67	20,80		
			MO sem LS =>		121,16	LS =>	126,23	MO com LS =>	247,39
			Valor do BDI =>		120,11			Valor com BDI =>	628,19
				<b>Quant. =&gt;</b>	<b>2,00</b>			<b>Preço Total =&gt;</b>	<b>1.256,38</b>

15.3.3	Código	Banco	Descrição	Tipo	Und	Quant.	Valor Unit	Total		
Composição	CPU2857	Próprio	RALO HEMISFERICO 100mm PVC (RALO ABACAXI)	SEDI - SERVIÇOS DIVERSOS	UND	1,0000000	64,86	64,86		
Composição Auxiliar	88267	SINAPI	ENCANADOR OU BOMBEIRO HIDRÁULICO COM ENCARGOS COMPLEMENTARES	Livro SINAPI: Cálculos e Parâmetros	H	1,2750000	27,90	35,57		
Composição Auxiliar	88248	SINAPI	AUXILIAR DE ENCANADOR OU BOMBEIRO HIDRÁULICO COM ENCARGOS COMPLEMENTARES	Livro SINAPI: Cálculos e Parâmetros	H	0,8510000	22,67	19,29		
Insumo	003694	SBC	RALO ABACAXI FERRO FUNDIDO 100mm	Material	UN	1,0000000	10,00	10,00		
					MO sem LS =>	20,22	LS =>	21,07	MO com LS =>	41,29
					Valor do BDI =>	15,33			Valor com BDI =>	80,19
					<b>Quant. =&gt;</b>	<b>2,00</b>	<b>Preço Total =&gt;</b>	<b>160,38</b>		

15.3.4	Código	Banco	Descrição	Tipo	Und	Quant.	Valor Unit	Total		
Composição	104063	SINAPI	CURVA LONGA, 45 GRAUS, PVC OCRE, JUNTA ELÁSTICA, DN 100 MM, PARA COLETOR PREDIAL DE ESGOTO. AF_06/2022	Ligações Prediais de Água e Esgoto	UN	1,0000000	50,49	50,49		
Composição Auxiliar	88316	SINAPI	SERVENTE COM ENCARGOS COMPLEMENTARES	Livro SINAPI: Cálculos e Parâmetros	H	0,0808000	22,34	1,80		
Composição Auxiliar	88246	SINAPI	ASSENTADOR DE TUBOS COM ENCARGOS COMPLEMENTARES	Livro SINAPI: Cálculos e Parâmetros	H	0,2524000	18,16	4,58		
Insumo	00000303	SINAPI	ANEL BORRACHA, PARA TUBO PVC, REDE COLETOR ESGOTO, DN 100 MM (NBR 7362)	Material	UN	1,0000000	3,54	3,54		
Insumo	00001858	SINAPI	CURVA LONGA PVC, PB, JE, 45 GRAUS, DN 100 MM, PARA REDE COLETORA ESGOTO	Material	UN	1,0000000	39,27	39,27		
Insumo	00020078	SINAPI	PASTA LUBRIFICANTE PARA TUBOS E CONEXOES COM JUNTA ELÁSTICA, EMBALAGEM DE *400* GR (USO EM PVC, AÇO, POLIETILENO E OUTROS)	Material	UN	0,0625000	20,81	1,30		
					MO sem LS =>	2,12	LS =>	2,21	MO com LS =>	4,33
					Valor do BDI =>	11,93			Valor com BDI =>	62,42
					<b>Quant. =&gt;</b>	<b>3,00</b>	<b>Preço Total =&gt;</b>	<b>187,26</b>		

15.3.5	Código	Banco	Descrição	Tipo	Und	Quant.	Valor Unit	Total
Composição	89811	SINAPI	CURVA CURTA 90 GRAUS, PVC, SERIE NORMAL, ESGOTO PREDIAL, DN 100 MM, JUNTA ELÁSTICA, FORNECIDO E INSTALADO EM PRUMADA DE ESGOTO SANITÁRIO OU VENTILAÇÃO. AF_08/2022	Instalações Prediais de Esgoto - Tubos e Conexões	UN	1,0000000	36,42	36,42
Composição Auxiliar	88267	SINAPI	ENCANADOR OU BOMBEIRO HIDRÁULICO COM ENCARGOS COMPLEMENTARES	Livro SINAPI: Cálculos e Parâmetros	H	0,2172000	27,90	6,05
Composição Auxiliar	88248	SINAPI	AUXILIAR DE ENCANADOR OU BOMBEIRO HIDRÁULICO COM ENCARGOS COMPLEMENTARES	Livro SINAPI: Cálculos e Parâmetros	H	0,2172000	22,67	4,92
Insumo	00001966	SINAPI	CURVA PVC CURTA 90 GRAUS, DN 100 MM, PARA ESGOTO PREDIAL	Material	UN	1,0000000	16,66	16,66

Insumo	00000301	SINAPI	ANEL BORRACHA PARA TUBO ESGOTO PREDIAL, DN 100 MM (NBR 5688)	Material	UN	2,0000000	3,20	6,40	
Insumo	00020078	SINAPI	PASTA LUBRIFICANTE PARA TUBOS E CONEXOES COM JUNTA ELASTICA, EMBALAGEM DE *400* GR (USO EM PVC, ACO, POLIETILENO E OUTROS)	Material	UN	0,1150000	20,81	2,39	
				MO sem LS =>	4,01	LS =>	4,19	MO com LS =>	8,20
				Valor do BDI =>	8,60			Valor com BDI =>	45,02
				<b>Quant. =&gt;</b>		<b>15,00</b>		<b>Preço Total =&gt;</b>	<b>675,30</b>

15.3.6	Código	Banco	Descrição	Tipo	Und	Quant.	Valor Unit	Total	
Composição	89742	SINAPI	CURVA CURTA 90 GRAUS, PVC, SERIE NORMAL, ESGOTO PREDIAL, DN 75 MM, JUNTA ELÁSTICA, FORNECIDO E INSTALADO EM RAMAL DE DESCARGA OU RAMAL DE ESGOTO SANITÁRIO. AF_08/2022	Instalações Prediais de Esgoto - Tubos e Conexões	UN	1,0000000	32,35	32,35	
Composição Auxiliar	88267	SINAPI	ENCANADOR OU BOMBEIRO HIDRÁULICO COM ENCARGOS COMPLEMENTARES	Livro SINAPI: Cálculos e Parâmetros	H	0,1652000	27,90	4,60	
Composição Auxiliar	88248	SINAPI	AUXILIAR DE ENCANADOR OU BOMBEIRO HIDRÁULICO COM ENCARGOS COMPLEMENTARES	Livro SINAPI: Cálculos e Parâmetros	H	0,1652000	22,67	3,74	
Insumo	00001951	SINAPI	CURVA PVC CURTA 90 GRAUS, DN 75 MM, PARA ESGOTO PREDIAL	Material	UN	1,0000000	17,15	17,15	
Insumo	00020078	SINAPI	PASTA LUBRIFICANTE PARA TUBOS E CONEXOES COM JUNTA ELASTICA, EMBALAGEM DE *400* GR (USO EM PVC, ACO, POLIETILENO E OUTROS)	Material	UN	0,0750000	20,81	1,56	
Insumo	00000297	SINAPI	ANEL BORRACHA PARA TUBO ESGOTO PREDIAL, DN 75 MM (NBR 5688)	Material	UN	2,0000000	2,65	5,30	
				MO sem LS =>	3,05	LS =>	3,19	MO com LS =>	6,24
				Valor do BDI =>	7,64			Valor com BDI =>	39,99
				<b>Quant. =&gt;</b>		<b>1,00</b>		<b>Preço Total =&gt;</b>	<b>39,99</b>

15.3.7	Código	Banco	Descrição	Tipo	Und	Quant.	Valor Unit	Total
Composição	89797	SINAPI	JUNÇÃO SIMPLES, PVC, SERIE NORMAL, ESGOTO PREDIAL, DN 100 X 100 MM, JUNTA ELÁSTICA, FORNECIDO E INSTALADO EM RAMAL DE DESCARGA OU RAMAL DE ESGOTO SANITÁRIO. AF_08/2022	Instalações Prediais de Esgoto - Tubos e Conexões	UN	1,0000000	43,33	43,33
Composição Auxiliar	88248	SINAPI	AUXILIAR DE ENCANADOR OU BOMBEIRO HIDRÁULICO COM ENCARGOS COMPLEMENTARES	Livro SINAPI: Cálculos e Parâmetros	H	0,2568000	22,67	5,82
Composição Auxiliar	88267	SINAPI	ENCANADOR OU BOMBEIRO HIDRÁULICO COM ENCARGOS COMPLEMENTARES	Livro SINAPI: Cálculos e Parâmetros	H	0,2568000	27,90	7,16
Insumo	00000301	SINAPI	ANEL BORRACHA PARA TUBO ESGOTO PREDIAL, DN 100 MM (NBR 5688)	Material	UN	3,0000000	3,20	9,60
Insumo	00020078	SINAPI	PASTA LUBRIFICANTE PARA TUBOS E CONEXOES COM JUNTA ELASTICA, EMBALAGEM DE *400* GR (USO EM PVC, ACO, POLIETILENO E OUTROS)	Material	UN	0,1725000	20,81	3,58

Insumo	00003670	SINAPI	JUNCAO SIMPLES, PVC, 45 GRAUS, DN 100 X 100 MM, SERIE NORMAL PARA ESGOTO PREDIAL	Material	UN	1,0000000	17,17	17,17	
				MO sem LS =>	4,75	LS =>	4,95	MO com LS =>	9,70
				Valor do BDI =>	10,24			Valor com BDI =>	53,57
				<b>Quant. =&gt;</b>		<b>1,00</b>		<b>Preço Total =&gt;</b>	<b>53,57</b>


15.3.8	Código	Banco	Descrição	Tipo	Und	Quant.	Valor Unit	Total	
Composição	CPU3082	Próprio	LUVA DUPLA PVC 100MM	SEDI - SERVIÇOS DIVERSOS	UND	1,0000000	83,82	83,82	
Composição Auxiliar	88267	SINAPI	ENCANADOR OU BOMBEIRO HIDRÁULICO COM ENCARGOS COMPLEMENTARES	Livro SINAPI: Cálculos e Parâmetros	H	0,9700000	27,90	27,06	
Composição Auxiliar	88248	SINAPI	AUXILIAR DE ENCANADOR OU BOMBEIRO HIDRÁULICO COM ENCARGOS COMPLEMENTARES	Livro SINAPI: Cálculos e Parâmetros	H	0,9700000	22,67	21,98	
Insumo	000386	SBC	SOLUCAO LIMPADORA PARA PVC EMBALAGEM 200cc	Material	UN	0,6660000	21,35	14,21	
Insumo	00021114	SINAPI	ADESIVO PARA TUBOS CPVC, *75* G	Material	UN	0,3330000	25,86	8,61	
Insumo	006044	SBC	LUVA CORRER PVC ESGOTO SERIE NORMAL 100mm	Material	UN	1,0000000	11,96	11,96	
				MO sem LS =>	17,95	LS =>	18,72	MO com LS =>	36,67
				Valor do BDI =>	19,81			Valor com BDI =>	103,63
				<b>Quant. =&gt;</b>		<b>1,00</b>		<b>Preço Total =&gt;</b>	<b>103,63</b>

Comissão Permanente  
1881  
F. D. C. R.

15.3.9	Código	Banco	Descrição	Tipo	Und	Quant.	Valor Unit	Total
Composição	89599	SINAPI	LUVA SIMPLES, PVC, SERIE R, ÁGUA PLUVIAL, DN 75 MM, JUNTA ELÁSTICA, FORNECIDO E INSTALADO EM CONDUTORES VERTICAIS DE ÁGUAS PLUVIAIS. AF_06/2022	Instalações Prediais de Águas Pluviais - Tubos, Conexões, Caixas e Ralos	UN	1,0000000	20,35	20,35
Composição Auxiliar	88248	SINAPI	AUXILIAR DE ENCANADOR OU BOMBEIRO HIDRÁULICO COM ENCARGOS COMPLEMENTARES	Livro SINAPI: Cálculos e Parâmetros	H	0,1158000	22,67	2,62
Composição Auxiliar	88267	SINAPI	ENCANADOR OU BOMBEIRO HIDRÁULICO COM ENCARGOS COMPLEMENTARES	Livro SINAPI: Cálculos e Parâmetros	H	0,1158000	27,90	3,23
Insumo	00038383	SINAPI	LIXA D'AGUA EM FOLHA, COR PRETA, GRAO 100	Material	UN	0,0320000	1,90	0,06
Insumo	00000298	SINAPI	ANEL BORRACHA, DN 75 MM, PARA TUBO SERIE REFORCADA ESGOTO PREDIAL	Material	UN	1,0000000	2,89	2,89
Insumo	00020083	SINAPI	SOLUCAO PREPARADORA / LIMPADORA PARA PVC, FRASCO COM 1000 CM3	Material	UN	0,0260000	57,14	1,48
Insumo	00020078	SINAPI	PASTA LUBRIFICANTE PARA TUBOS E CONEXOES COM JUNTA ELASTICA, EMBALAGEM DE *400* GR (USO EM PVC, ACO, POLIETILENO E OUTROS)	Material	UN	0,0375000	20,81	0,78
Insumo	00000122	SINAPI	ADESIVO PLASTICO PARA PVC, FRASCO COM *850* GR	Material	UN	0,0167000	50,42	0,84

Insumo	00020169	SINAPI	LUVA SIMPLES, PVC SERIE R, 75 MM, PARA ESGOTO PREDIAL	Material	UN	1,0000000	8,45	8,45	
				MO sem LS =>	2,14	LS =>	2,23	MO com LS =>	4,37
				Valor do BDI =>	4,81			Valor com BDI =>	25,16
				<b>Quant. =&gt;</b>		<b>1,00</b>	<b>Preço Total =&gt;</b>	<b>25,16</b>	


15.3.10	Código	Banco	Descrição	Tipo	Und	Quant.	Valor Unit	Total	
Composição	89557	SINAPI	REDUÇÃO EXCÊNTRICA, PVC, SERIE R, ÁGUA PLUVIAL, DN 100 X 75 MM, JUNTA ELÁSTICA, FORNECIDO E INSTALADO EM RAMAL DE ENCAMINHAMENTO. AF_06/2022	Instalações Prediais de Águas Pluviais - Tubos, Conexões, Caixas e Ralos	UN	1,0000000	25,52	25,52	
Composição Auxiliar	88267	SINAPI	ENCANADOR OU BOMBEIRO HIDRÁULICO COM ENCARGOS COMPLEMENTARES	Livro SINAPI: Cálculos e Parâmetros	H	0,0743000	27,90	2,07	
Composição Auxiliar	88248	SINAPI	AUXILIAR DE ENCANADOR OU BOMBEIRO HIDRÁULICO COM ENCARGOS COMPLEMENTARES	Livro SINAPI: Cálculos e Parâmetros	H	0,0743000	22,67	1,68	
Insumo	00000299	SINAPI	ANEL BORRACHA, DN 100 MM, PARA TUBO SERIE REFORCADA ESGOTO PREDIAL	Material	UN	1,0000000	3,74	3,74	
Insumo	00020046	SINAPI	REDUÇÃO EXCENTRICA PVC, SERIE R, DN 100 X 75 MM, PARA ESGOTO PREDIAL	Material	UN	1,0000000	13,17	13,17	
Insumo	00000298	SINAPI	ANEL BORRACHA, DN 75 MM, PARA TUBO SERIE REFORCADA ESGOTO PREDIAL	Material	UN	1,0000000	2,89	2,89	
Insumo	00020078	SINAPI	PASTA LUBRIFICANTE PARA TUBOS E CONEXOES COM JUNTA ELASTICA, EMBALAGEM DE *400* GR (USO EM PVC, ACO, POLIETILENO E OUTROS)	Material	UN	0,0950000	20,81	1,97	
				MO sem LS =>	1,37	LS =>	1,43	MO com LS =>	2,80
				Valor do BDI =>	6,03			Valor com BDI =>	31,55
				<b>Quant. =&gt;</b>		<b>1,00</b>	<b>Preço Total =&gt;</b>	<b>31,55</b>	



15.3.11	Código	Banco	Descrição	Tipo	Und	Quant.	Valor Unit	Total	
Composição	CPU3083	Próprio	TUBO PVC RÍGIDO, TIPO COLETOR ESGOTO, JUNTA ELÁSTICA, DN= 100 MM, INCLUSIVE CONEXÕES	SEDI - SERVIÇOS DIVERSOS	M	1,0000000	46,17	46,17	
Composição Auxiliar	88267	SINAPI	ENCANADOR OU BOMBEIRO HIDRÁULICO COM ENCARGOS COMPLEMENTARES	Livro SINAPI: Cálculos e Parâmetros	H	0,5000000	27,90	13,95	
Composição Auxiliar	88248	SINAPI	AUXILIAR DE ENCANADOR OU BOMBEIRO HIDRÁULICO COM ENCARGOS COMPLEMENTARES	Livro SINAPI: Cálculos e Parâmetros	H	0,5000000	22,67	11,33	
Insumo	0.02.000.062581	CPOS/CDHU	TUBO DE PVC RÍGIDO TIPO COLETOR ESGOTO, DN= 100MM	Material	m	1,0500000	19,90	20,89	
				MO sem LS =>	9,25	LS =>	9,65	MO com LS =>	18,90
				Valor do BDI =>	10,91			Valor com BDI =>	57,08

Quant. => 84,20 Preço Total => 4.806,13

15.3.12	Código	Banco	Descrição	Tipo	Und	Quant.	Valor Unit	Total		
Composição	CPU2838	Próprio	TUBO PVC RÍGIDO, TIPO COLETOR ESGOTO, JUNTA ELÁSTICA, DN= 150 MM, INCLUSIVE CONEXÕES	SEDI - SERVIÇOS DIVERSOS	M	1,0000000	58,32	58,32		
Composição Auxiliar	88267	SINAPI	ENCANADOR OU BOMBEIRO HIDRÁULICO COM ENCARGOS COMPLEMENTARES	Livro SINAPI: Cálculos e Parâmetros	H	0,2500000	27,90	6,97		
Composição Auxiliar	88248	SINAPI	AUXILIAR DE ENCANADOR OU BOMBEIRO HIDRÁULICO COM ENCARGOS COMPLEMENTARES	Livro SINAPI: Cálculos e Parâmetros	H	0,5000000	22,67	11,33		
Insumo	O.02.000.062583	CPOS/CDHU	TUBO DE PVC RÍGIDO TIPO COLETOR ESGOTO, DN= 150MM	Material	m	1,0500000	38,12	40,02		
				MO sem LS =>		6,62	LS =>	6,90	MO com LS =>	13,52
				Valor do BDI =>		13,78			Valor com BDI =>	72,10
							<b>Quant. =&gt;</b>	<b>41,70</b>	<b>Preço Total =&gt;</b>	<b>3.006,57</b>



15.3.13	Código	Banco	Descrição	Tipo	Und	Quant.	Valor Unit	Total		
Composição	CPU2587	Próprio	TUBO DE PVC RÍGIDO SOLDÁVEL MARROM, DN= 75 MM, (2 1/2'), INCLUSIVE CONEXÕES	SEDI - SERVIÇOS DIVERSOS	M	1,0000000	95,39	95,39		
Composição Auxiliar	88248	SINAPI	AUXILIAR DE ENCANADOR OU BOMBEIRO HIDRÁULICO COM ENCARGOS COMPLEMENTARES	Livro SINAPI: Cálculos e Parâmetros	H	0,9000000	22,67	20,40		
Composição Auxiliar	88267	SINAPI	ENCANADOR OU BOMBEIRO HIDRÁULICO COM ENCARGOS COMPLEMENTARES	Livro SINAPI: Cálculos e Parâmetros	H	0,9000000	27,90	25,11		
Insumo	B.09.000.069513	CPOS/CDHU	ADESIVO PARA TUBOS PVC	Material	kg	0,0170000	61,23	1,04		
Insumo	O.02.000.069514	CPOS/CDHU	SOLUÇÃO LIMPADORA PARA PVC	Material	l	0,0260000	39,02	1,01		
Insumo	00038383	SINAPI	LIXA D'AGUA EM FOLHA, COR PRETA, GRAO 100	Material	UN	0,1000000	1,90	0,19		
Insumo	O.02.000.062507	CPOS/CDHU	TUBO DE PVC RÍGIDO SOLDÁVEL MARROM, DN= 75MM (2 1/2')	Material	m	1,4000000	34,03	47,64		
				MO sem LS =>		16,66	LS =>	17,36	MO com LS =>	34,02
				Valor do BDI =>		22,55			Valor com BDI =>	117,94
							<b>Quant. =&gt;</b>	<b>6,00</b>	<b>Preço Total =&gt;</b>	<b>707,64</b>

15.3.14	Código	Banco	Descrição	Tipo	Und	Quant.	Valor Unit	Total
Composição	CPU2094	Próprio	CURVA PVC PARA REDE COLETOR ESGOTO, 45 GR, 200 MM, COM JUNTA ELÁSTICA.	SEDI - SERVIÇOS DIVERSOS	UND	1,0000000	326,71	326,71

Composição Auxiliar	88248 SINAPI	AUXILIAR DE ENCANADOR OU BOMBEIRO HIDRÁULICO COM ENCARGOS COMPLEMENTARES	Livro SINAPI: Cálculos e Parâmetros	H	0,7000000	22,67	15,86		
Composição Auxiliar	88267 SINAPI	ENCANADOR OU BOMBEIRO HIDRÁULICO COM ENCARGOS COMPLEMENTARES	Livro SINAPI: Cálculos e Parâmetros	H	0,7000000	27,90	19,53		
Insumo	00020078 SINAPI	PASTA LUBRIFICANTE PARA TUBOS E CONEXOES COM JUNTA ELÁSTICA, EMBALAGEM DE *400* GR (USO EM PVC, ACO, POLIETILENO E OUTROS)	Material	UN	0,0875000	20,81	1,82		
Insumo	00000306 SINAPI	ANEL BORRACHA, PARA TUBO PVC, REDE COLETOR ESGOTO, DN 200 MM (NBR 7362)	Material	UN	2,0000000	16,89	33,78		
Insumo	6457 ORSE	Curva 45° Vinilfort para coletor Esgotos, Junta Elástica Integrada, DN 200mm	Material	un	1,0000000	255,72	255,72		
			MO sem LS =>		12,95	LS =>	13,51	MO com LS =>	26,46
			Valor do BDI =>		77,23			Valor com BDI =>	403,94
				<b>Quant. =&gt;</b>		<b>1,00</b>		<b>Preço Total =&gt;</b>	<b>403,94</b>

15.3.15	Código Banco	Descrição	Tipo	Und	Quant.	Valor Unit	Total		
Composição	90696 SINAPI	TUBO DE PVC PARA REDE COLETORA DE ESGOTO DE PAREDE MACIÇA, DN 200 MM, JUNTA ELÁSTICA - FORNECIMENTO E ASSENTAMENTO. AF_01/2021	Assentamento de Tubos de Esgoto em PVC e PEAD	M	1,0000000	104,82	104,82		
Composição Auxiliar	88316 SINAPI	SERVENTE COM ENCARGOS COMPLEMENTARES	Livro SINAPI: Cálculos e Parâmetros	H	0,1030000	22,34	2,30		
Composição Auxiliar	88246 SINAPI	ASSENTADOR DE TUBOS COM ENCARGOS COMPLEMENTARES	Livro SINAPI: Cálculos e Parâmetros	H	0,1030000	18,16	1,87		
Insumo	00041930 SINAPI	TUBO COLETOR DE ESGOTO PVC, JEI, DN 200 MM (NBR 7362)	Material	M	1,0500000	95,54	100,31		
Insumo	00020078 SINAPI	PASTA LUBRIFICANTE PARA TUBOS E CONEXOES COM JUNTA ELÁSTICA, EMBALAGEM DE *400* GR (USO EM PVC, ACO, POLIETILENO E OUTROS)	Material	UN	0,0167000	20,81	0,34		
			MO sem LS =>		1,39	LS =>	1,45	MO com LS =>	2,84
			Valor do BDI =>		24,77			Valor com BDI =>	129,59
				<b>Quant. =&gt;</b>		<b>10,30</b>		<b>Preço Total =&gt;</b>	<b>1.334,77</b>

15.3.16	Código Banco	Descrição	Tipo	Und	Quant.	Valor Unit	Total
Composição	89408 SINAPI	JOELHO 90 GRAUS, PVC, SOLDÁVEL, DN 25MM, INSTALADO EM RAMAL DE DISTRIBUIÇÃO DE ÁGUA - FORNECIMENTO E INSTALAÇÃO. AF_06/2022	Instalações Prediais de Água Fria em PVC	UN	1,0000000	8,31	8,31
Composição Auxiliar	88267 SINAPI	ENCANADOR OU BOMBEIRO HIDRÁULICO COM ENCARGOS COMPLEMENTARES	Livro SINAPI: Cálculos e Parâmetros	H	0,1359000	27,90	3,79
Composição Auxiliar	88248 SINAPI	AUXILIAR DE ENCANADOR OU BOMBEIRO HIDRÁULICO COM ENCARGOS COMPLEMENTARES	Livro SINAPI: Cálculos e Parâmetros	H	0,1359000	22,67	3,08
Insumo	00003529 SINAPI	JOELHO PVC, SOLDÁVEL, 90 GRAUS, 25 MM, COR MARROM, PARA AGUA FRIA PREDIAL	Material	UN	1,0000000	0,59	0,59

Insumo	00038383	SINAPI	LIXA D'AGUA EM FOLHA, COR PRETA, GRAO 100	Material	UN	0,0302000	1,90	0,05		
Insumo	00020083	SINAPI	SOLUCAO PREPARADORA / LIMPADORA PARA PVC, FRASCO COM 1000 CM3	Material	UN	0,0080000	57,14	0,45		
Insumo	00000122	SINAPI	ADESIVO PLASTICO PARA PVC, FRASCO COM *850* GR	Material	UN	0,0071000	50,42	0,35		
				MO sem LS =>		2,51	LS =>	2,62	MO com LS =>	5,13
				Valor do BDI =>		1,96			Valor com BDI =>	10,27
					<b>Quant. =&gt;</b>		<b>18,00</b>		<b>Preço Total =&gt;</b>	<b>184,86</b>

15.3.17	Código	Banco	Descrição	Tipo	Und	Quant.	Valor Unit	Total		
Composição	89356	SINAPI	TUBO, PVC, SOLDÁVEL, DE 25MM, INSTALADO EM RAMAL OU SUB-RAMAL DE ÁGUA - FORNECIMENTO E INSTALAÇÃO. AF_06/2022	Instalações Prediais de Água Fria em PVC	M	1,0000000	22,87	22,87		
Composição Auxiliar	88248	SINAPI	AUXILIAR DE ENCANADOR OU BOMBEIRO HIDRÁULICO COM ENCARGOS COMPLEMENTARES	Livro SINAPI: Cálculos e Parâmetros	H	0,3800000	22,67	8,61		
Composição Auxiliar	88267	SINAPI	ENCANADOR OU BOMBEIRO HIDRÁULICO COM ENCARGOS COMPLEMENTARES	Livro SINAPI: Cálculos e Parâmetros	H	0,3800000	27,90	10,60		
Insumo	00038383	SINAPI	LIXA D'AGUA EM FOLHA, COR PRETA, GRAO 100	Material	UN	0,0886000	1,90	0,16		
Insumo	00009868	SINAPI	TUBO PVC, SOLDAVEL, DE 25 MM, AGUA FRIA (NBR-5648)	Material	M	1,0493000	3,34	3,50		
				MO sem LS =>		7,03	LS =>	7,33	MO com LS =>	14,36
				Valor do BDI =>		5,40			Valor com BDI =>	28,27
					<b>Quant. =&gt;</b>		<b>109,90</b>		<b>Preço Total =&gt;</b>	<b>3.106,87</b>

15.3.18	Código	Banco	Descrição	Tipo	Und	Quant.	Valor Unit	Total
Composição	89869	SINAPI	TE, PVC, SOLDÁVEL, DN 25MM, INSTALADO EM DRENO DE AR-CONDICIONADO - FORNECIMENTO E INSTALAÇÃO. AF_08/2022	Drenagem de ar condicionado	UN	1,0000000	9,63	9,63
Composição Auxiliar	88267	SINAPI	ENCANADOR OU BOMBEIRO HIDRÁULICO COM ENCARGOS COMPLEMENTARES	Livro SINAPI: Cálculos e Parâmetros	H	0,1474000	27,90	4,11
Composição Auxiliar	88248	SINAPI	AUXILIAR DE ENCANADOR OU BOMBEIRO HIDRÁULICO COM ENCARGOS COMPLEMENTARES	Livro SINAPI: Cálculos e Parâmetros	H	0,1474000	22,67	3,34
Insumo	00007139	SINAPI	TE SOLDAVEL, PVC, 90 GRAUS, 25 MM, PARA AGUA FRIA PREDIAL (NBR 5648)	Material	UN	1,0000000	0,96	0,96
Insumo	00020083	SINAPI	SOLUCAO PREPARADORA / LIMPADORA PARA PVC, FRASCO COM 1000 CM3	Material	UN	0,0120000	57,14	0,68
Insumo	00038383	SINAPI	LIXA D'AGUA EM FOLHA, COR PRETA, GRAO 100	Material	UN	0,0092000	1,90	0,01
Insumo	00000122	SINAPI	ADESIVO PLASTICO PARA PVC, FRASCO COM *850* GR	Material	UN	0,0106000	50,42	0,53


MO sem LS => 2,72 LS => 2,85 MO com LS => 5,57  
 Valor do BDI => 2,27 Valor com BDI => 11,90  
**Quant. => 10,00 Preço Total => 119,00**

**15.4 PREVENÇÃO E COMBATE A INCÊNDIO (PCI) 6.136,84**

15.4.1	Código Banco	Descrição	Tipo	Und	Quant.	Valor Unit	Total	
Composição	CPU2592 Próprio	PLACA DE SINALIZACAO, FOTOLUMINESCENTE, EM PVC , COM LOGOTIPO "CUIDADO RISCO DE CHOQUE ELÉTRICO"- PLACA E5	SEDI - SERVIÇOS DIVERSOS	UND	1,0000000	16,27	16,27	
Composição Auxiliar	88316 SINAPI	SERVENTE COM ENCARGOS COMPLEMENTARES	Livro SINAPI: Cálculos e Parâmetros	H	0,2000000	22,34	4,46	
Insumo	13656 ORSE	Placa de sinalizacao, fotoluminescente, em pvc , com logotipo "Cuidado risco de choque elétrico"- Placa E5	Material	un	1,0000000	11,81	11,81	
			MO sem LS =>	1,51	LS =>	1,59	MO com LS =>	3,10
			Valor do BDI =>	3,84			Valor com BDI =>	20,11
			<b>Quant. =&gt;</b>	<b>5,00</b>			<b>Preço Total =&gt;</b>	<b>100,55</b>

15.4.2	Código Banco	Descrição	Tipo	Und	Quant.	Valor Unit	Total	
Composição	101910 SINAPI	EXTINTOR DE INCÊNDIO PORTÁTIL COM CARGA DE PQS DE 8 KG, CLASSE BC - FORNECIMENTO E INSTALAÇÃO. AF_10/2020_PE	Instalações de Gás e Incêndio em Aço e Ferro Galvanizado	UN	1,0000000	229,42	229,42	
Composição Auxiliar	88248 SINAPI	AUXILIAR DE ENCANADOR OU BOMBEIRO HIDRÁULICO COM ENCARGOS COMPLEMENTARES	Livro SINAPI: Cálculos e Parâmetros	H	0,4574000	22,67	10,36	
Composição Auxiliar	88267 SINAPI	ENCANADOR OU BOMBEIRO HIDRÁULICO COM ENCARGOS COMPLEMENTARES	Livro SINAPI: Cálculos e Parâmetros	H	0,4574000	27,90	12,76	
Insumo	00004350 SINAPI	BUCHA DE NYLON, DIAMETRO DO FURO 8 MM, COMPRIMENTO 40 MM, COM PARAFUSO DE ROSCA SOBERBA, CABECA CHATA, FENDA SIMPLES, 4,8 X 50 MM	Material	UN	2,0000000	0,58	1,16	
Insumo	00020977 SINAPI	EXTINTOR DE INCENDIO PORTATIL COM CARGA DE PO QUIMICO SECO (PQS) DE 8 KG, CLASSE BC	Material	UN	1,0000000	205,14	205,14	
			MO sem LS =>	8,46	LS =>	8,83	MO com LS =>	17,29
			Valor do BDI =>	54,23			Valor com BDI =>	283,65
			<b>Quant. =&gt;</b>	<b>8,00</b>			<b>Preço Total =&gt;</b>	<b>2.269,20</b>

15.4.3	Código Banco	Descrição	Tipo	Und	Quant.	Valor Unit	Total
Composição	CPU2593 Próprio	PLACA DE SINALIZACAO, FOTOLUMINESCENTE, EM PVC , COM LOGOTIPO "EXTINTOR DE INCÊNDIO PORTÁTIL"- PLACA E5	SEDI - SERVIÇOS DIVERSOS	UND	1,0000000	15,15	15,15



Comissão Permanente de Rubrica

Composição Auxiliar	88316 SINAPI	SERVENTE COM ENCARGOS COMPLEMENTARES	Livro SINAPI: Cálculos e Parâmetros	H	0,2000000	22,34	4,46	
Insumo	13655 ORSE	Placa de sinalizacao, fotoluminescente, em pvc , com logotipo "Extintor de incêndio portátil"- Placa E5	Material	un	1,0000000	10,69	10,69	
			MO sem LS =>	1,51	LS =>	1,59	MO com LS =>	3,10
			Valor do BDI =>	3,58			Valor com BDI =>	18,73
			<b>Quant. =&gt;</b>	<b>8,00</b>			<b>Preço Total =&gt;</b>	<b>149,84</b>

15.4.4	Código Banco	Descrição	Tipo	Und	Quant.	Valor Unit	Total	
Composição	CPU2594 Próprio	PLACA DE SINALIZAÇÃO EM PVC PARA AMBIENTES	SEDI - SERVIÇOS DIVERSOS	UND	1,0000000	176,16	176,16	
Composição Auxiliar	88309 SINAPI	PEDREIRO COM ENCARGOS COMPLEMENTARES	Livro SINAPI: Cálculos e Parâmetros	H	0,1500000	28,49	4,27	
Insumo	S.04.000.039086 CPOS/CDHU	PLACA DE SINALIZAÇÃO EM PVC EXPANDIDO DE 70X20CM, ESPESSURA 3MM, ADESIVO DUPLA FACE SOBRE TODO O VERSO	Material	un	1,0000000	171,65	171,65	
Insumo	S.04.000.026514 CPOS/CDHU	PARAFUSO AUTO-ATARRAXANTE COM FENDA, ZINCADO BRANCO DE 9,5 X 2,9 MM	Material	un	6,0000000	0,04	0,24	
			MO sem LS =>	1,58	LS =>	1,65	MO com LS =>	3,23
			Valor do BDI =>	41,64			Valor com BDI =>	217,80
			<b>Quant. =&gt;</b>	<b>1,00</b>			<b>Preço Total =&gt;</b>	<b>217,80</b>

15.4.5	Código Banco	Descrição	Tipo	Und	Quant.	Valor Unit	Total	
Composição	CPU2595 Próprio	PLACA DE SINALIZACAO DE SEGURANCA CONTRA INCENDIO, FOTOLUMINESCENTE, RETANGULAR, *20 X 40* CM, EM PVC *2* MM ANTI-CHAMAS (SIMBOLOS, CORES E PICTOGRAMAS CONFORME NBR 13434)	SEDI - SERVIÇOS DIVERSOS	UND	1,0000000	33,45	33,45	
Insumo	00037558 SINAPI	PLACA DE SINALIZACAO DE SEGURANCA CONTRA INCENDIO, FOTOLUMINESCENTE, RETANGULAR, *20 X 40* CM, EM PVC *2* MM ANTI-CHAMAS (SIMBOLOS, CORES E PICTOGRAMAS CONFORME NBR 16820)	Material	UN	1,0000000	33,45	33,45	
			MO sem LS =>	0,00	LS =>	0,00	MO com LS =>	0,00
			Valor do BDI =>	7,90			Valor com BDI =>	41,35
			<b>Quant. =&gt;</b>	<b>3,00</b>			<b>Preço Total =&gt;</b>	<b>124,05</b>

15.4.6	Código Banco	Descrição	Tipo	Und	Quant.	Valor Unit	Total
Composição	CPU2596 Próprio	PLACA DE SINALIZAÇÃO EM PVC, COM INDICAÇÃO DE PROIBIÇÃO NORMATIVA	SEDI - SERVIÇOS DIVERSOS	UND	1,0000000	14,55	14,55
Composição Auxiliar	88309 SINAPI	PEDREIRO COM ENCARGOS COMPLEMENTARES	Livro SINAPI: Cálculos e Parâmetros	H	0,1000000	28,49	2,84

Composição Auxiliar	88316	SINAPI	SERVENTE COM ENCARGOS COMPLEMENTARES	Livro SINAPI: Cálculos e Parâmetros	H	0,2000000	22,34	4,46	
Insumo	N.04.000.020305	CPOS/CDHU	PLACA DE SINALIZAÇÃO EM PVC, COM INDICAÇÃO DE PROIBIÇÃO NORMATIVA, (150X200X2MM); REF. P00111C DA ADVCOMM, 639 DA TAG SINALIZAÇÃO, P4 DA NET PLACA OU EQUIVALENTE	Material	un	1,0000000	7,25	7,25	
				MO sem LS =>	2,57	LS =>	2,68	MO com LS =>	5,25
				Valor do BDI =>	3,43			Valor com BDI =>	17,98
				<b>Quant. =&gt;</b>	<b>2,00</b>		<b>Preço Total =&gt;</b>	<b>35,96</b>	

15.4.7	Código	Banco	Descrição	Tipo	Und	Quant.	Valor Unit	Total	
Composição	CPU2598	Próprio	PLACA DE SINALIZACAO, FOTOLUMINESCENTE, 38X19 CM, EM PVC , COM SETA INDICATIVA DE SENTIDO (ESQUERDA OU DIREITA) DE SAÍDA DE EMERGÊNCIA- PLACA S2	SEDI - SERVIÇOS DIVERSOS	UND	1,0000000	21,00	21,00	
Composição Auxiliar	88316	SINAPI	SERVENTE COM ENCARGOS COMPLEMENTARES	Livro SINAPI: Cálculos e Parâmetros	H	0,2000000	22,34	4,46	
Insumo	13651	ORSE	Placa de sinalizacao, fotoluminescente, 38x19 cm, em pvc , com seta indicativa de sentido (esquerda ou direita) de saída de emergência- Placa S2	Material	un	1,0000000	16,54	16,54	
				MO sem LS =>	1,51	LS =>	1,59	MO com LS =>	3,10
				Valor do BDI =>	4,96			Valor com BDI =>	25,96
				<b>Quant. =&gt;</b>	<b>37,00</b>		<b>Preço Total =&gt;</b>	<b>960,52</b>	

15.4.8	Código	Banco	Descrição	Tipo	Und	Quant.	Valor Unit	Total	
Composição	CPU2648	Próprio	BLOCO AUTÔNOMO DE ILUMINAÇÃO DE EMERGÊNCIA LED, COM AUTONOMIA MÍNIMA DE 3 HORAS, FLUXO LUMINOSO DE 2.000 ATÉ 3.000 LÚMENS, EQUIPADO COM 2 FARÓIS	SEDI - SERVIÇOS DIVERSOS	UND	1,0000000	190,02	190,02	
Composição Auxiliar	88264	SINAPI	ELETRICISTA COM ENCARGOS COMPLEMENTARES	Livro SINAPI: Cálculos e Parâmetros	H	0,4000000	28,85	11,54	
Composição Auxiliar	88247	SINAPI	AUXILIAR DE ELETRICISTA COM ENCARGOS COMPLEMENTARES	Livro SINAPI: Cálculos e Parâmetros	H	0,2000000	23,53	4,70	
Insumo	P.16.000.067001	CPOS/CDHU	BLOCO AUTÔNOMO DE ILUMINAÇÃO DE EMERGÊNCIA LED, AUTONOMIA DE 3 HORAS, EQUIPADO COM 2 FARÓIS, FLUXO LUMINOSO 2.000 ATÉ 3.000 LÚMENS; REF. FAE-LED216 DA KBR, BLOCO DE 3000 LUMENS DA SEGURIMAX OU EQUIVALENTE	Material	un	1,0000000	173,78	173,78	
				MO sem LS =>	5,91	LS =>	6,17	MO com LS =>	12,08
				Valor do BDI =>	44,92			Valor com BDI =>	234,94
				<b>Quant. =&gt;</b>	<b>1,00</b>		<b>Preço Total =&gt;</b>	<b>234,94</b>	

15.4.9	Código	Banco	Descrição	Tipo	Und	Quant.	Valor Unit	Total		
Composição	CPU2599	Próprio	ABRIGO DE SOBREPOR EM CHAPA DE AÇO CARBONO PINTADO COM TINTA A BASE DE EPOXI VERMELHA, DIMENSÕES 75X35X25CM	SEDI - SERVIÇOS DIVERSOS	UND	1,0000000	396,95	396,95		
Composição Auxiliar	88309	SINAPI	PEDREIRO COM ENCARGOS COMPLEMENTARES	Livro SINAPI: Cálculos e Parâmetros	H	1,0000000	28,49	28,49		
Composição Auxiliar	88316	SINAPI	SERVENTE COM ENCARGOS COMPLEMENTARES	Livro SINAPI: Cálculos e Parâmetros	H	1,0000000	22,34	22,34		
Insumo	11641	ORSE	Abriço de sobrepôr em chapa de aço carbono pintado com tinta a base de epoxi vermelha, dimensões 75x35x25cm	Material	un	1,0000000	346,12	346,12		
				MO sem LS =>		18,16	LS =>	18,92	MO com LS =>	37,08
				Valor do BDI =>		93,83			Valor com BDI =>	490,78
					<b>Quant. =&gt;</b>	<b>4,00</b>			<b>Preço Total =&gt;</b>	<b>1.963,12</b>

15.4.10	Código	Banco	Descrição	Tipo	Und	Quant.	Valor Unit	Total		
Composição	CPU2600	Próprio	PLACA DE SINALIZAÇÃO DE SEGURANÇA CODIGO 14 - 315/158(NBR 13.434); CÓDIGO S3(NT 14/2010-ES) ("SAIDA DE EMERGÊNCIA" - SETA VERTICAL	SEDI - SERVIÇOS DIVERSOS	UND	1,0000000	27,31	27,31		
Composição Auxiliar	88309	SINAPI	PEDREIRO COM ENCARGOS COMPLEMENTARES	Livro SINAPI: Cálculos e Parâmetros	H	0,3000000	28,49	8,54		
Composição Auxiliar	88316	SINAPI	SERVENTE COM ENCARGOS COMPLEMENTARES	Livro SINAPI: Cálculos e Parâmetros	H	0,3000000	22,34	6,70		
Insumo	067090	IOPES	PLACA DE SINALIZAÇÃO DE EMERGÊNCIA DE ORIENTAÇÃO E SALVAMENTO , CONFORME ABNT NBR 13434/2004 E NT14/2010-ES	Material	UN	1,0000000	11,65	11,65		
Insumo	026664	IOPES	BUCHA PLASTICA COM PARAFUSO - 6MM	Material	UN	2,0000000	0,21	0,42		
				MO sem LS =>		5,44	LS =>	5,68	MO com LS =>	11,12
				Valor do BDI =>		6,45			Valor com BDI =>	33,76
					<b>Quant. =&gt;</b>	<b>2,00</b>			<b>Preço Total =&gt;</b>	<b>67,52</b>


15.4.11	Código	Banco	Descrição	Tipo	Und	Quant.	Valor Unit	Total		
Composição	CPU2601	Próprio	PLACA FOTOLUMINESCENTE DE SINALIZACAO DE SEGURANCA CONTRA INCENDIO.PARA EQUIPAMENTOS DE COMBATE A INCENDIO E ALARME,EM PVC ANTICHAMA,DIMENSOES APROXIMADAS DE (20X15)CM,CONFORME ABNT NBR 16820	SEDI - SERVIÇOS DIVERSOS	UND	1,0000000	10,79	10,79		
Composição Auxiliar	88309	SINAPI	PEDREIRO COM ENCARGOS COMPLEMENTARES	Livro SINAPI: Cálculos e Parâmetros	H	0,2000000	28,49	5,69		
Insumo	14735	EMOP	PLACA FOTOLUMINESCENTE SINALIZACAO SEG.C ONTRA INCENDIO P/EQUIP.COMB.INC.E ALARME ,PVC ANTICHAMA,(20X15)CM,ABNT NBR 16820	Material	UN	1,0000000	5,10	5,10		
				MO sem LS =>		2,11	LS =>	2,20	MO com LS =>	4,31

Valor do BDI => 2,55      Quant. => 1,00      Valor com BDI => 13,34  
Preço Total => 13,34

**16 INSTALAÇÕES ELÉTRICAS 209.527,71**

**16.1 INFRAESTRUTURA 146.589,24**

16.1.1	Código Banco	Descrição	Tipo	Und	Quant.	Valor Unit	Total		
Composição	CPU2602 Próprio	BUCHA COM ARRUELA EM LIGA ESPECIAL ZAMAK P/ELETRODUTO 32MM, D=1 1/4"	SEDI - SERVIÇOS DIVERSOS	UND	1,0000000	1,80	1,80		
Composição Auxiliar	88316 SINAPI	SERVENTE COM ENCARGOS COMPLEMENTARES	Livro SINAPI: Cálculos e Parâmetros	H	0,0100000	22,34	0,22		
Composição Auxiliar	88264 SINAPI	ELETRICISTA COM ENCARGOS COMPLEMENTARES	Livro SINAPI: Cálculos e Parâmetros	H	0,0100000	28,85	0,28		
Insumo	10364 ORSE	Bucha em liga zamak para eletroduto 32mm, d=1 1/4"	Material	un	1,0000000	0,65	0,65		
Insumo	10366 ORSE	Arruela em liga zamak p/eletroduto 32mm, d=1 1/4 "	Material	un	1,0000000	0,65	0,65		
				MO sem LS =>	0,17	LS =>	0,19	MO com LS =>	0,36
				Valor do BDI =>	0,42			Valor com BDI =>	2,22
				Quant. =>	1,00	Preço Total =>	2,22		



16.1.2	Código Banco	Descrição	Tipo	Und	Quant.	Valor Unit	Total		
Composição	91940 SINAPI	CAIXA RETANGULAR 4" X 2" MÉDIA (1,30 M DO PISO), PVC, INSTALADA EM PAREDE - FORNECIMENTO E INSTALAÇÃO. AF_03/2023	Instalações Elétricas - Eletrodutos Embutidos, Cabos, Caixas, Tomadas e Interruptores	UN	1,0000000	18,01	18,01		
Composição Auxiliar	88629 SINAPI	ARGAMASSA TRAÇO 1:3 (EM VOLUME DE CIMENTO E AREIA MÉDIA ÚMIDA), PREPARO MANUAL. AF_08/2019	Argamassas	m³	0,0009000	675,51	0,60		
Composição Auxiliar	88247 SINAPI	AUXILIAR DE ELETRICISTA COM ENCARGOS COMPLEMENTARES	Livro SINAPI: Cálculos e Parâmetros	H	0,2910000	23,53	6,84		
Composição Auxiliar	88264 SINAPI	ELETRICISTA COM ENCARGOS COMPLEMENTARES	Livro SINAPI: Cálculos e Parâmetros	H	0,2910000	28,85	8,39		
Insumo	00001872 SINAPI	CAIXA DE PASSAGEM, EM PVC, DE 4" X 2", PARA ELETRODUTO FLEXIVEL CORRUGADO	Material	UN	1,0000000	2,18	2,18		
				MO sem LS =>	5,53	LS =>	5,78	MO com LS =>	11,31
				Valor do BDI =>	4,25			Valor com BDI =>	22,26
				Quant. =>	292,00	Preço Total =>	6.499,92		

16.1.3	Código	Banco	Descrição	Tipo	Und	Quant.	Valor Unit	Total	
Composição	91937	SINAPI	CAIXA OCTOGONAL 3" X 3", PVC, INSTALADA EM LAJE - FORNECIMENTO E INSTALAÇÃO. AF_03/2023	Instalações Elétricas - Eletrodutos Embutidos, Cabos, Caixas, Tomadas e Interruptores	UN	1,0000000	15,51	15,51	
Composição Auxiliar	88264	SINAPI	ELETRICISTA COM ENCARGOS COMPLEMENTARES	Livro SINAPI: Cálculos e Parâmetros	H	0,2220000	28,85	6,40	
Composição Auxiliar	88247	SINAPI	AUXILIAR DE ELETRICISTA COM ENCARGOS COMPLEMENTARES	Livro SINAPI: Cálculos e Parâmetros	H	0,2220000	23,53	5,22	
Insumo	00001871	SINAPI	CAIXA OCTOGONAL DE FUNDO MOVEL, EM PVC, DE 3" X 3", PARA ELETRODUTO FLEXIVEL CORRUGADO	Material	UN	1,0000000	3,89	3,89	
				MO sem LS =>	4,18	LS =>	4,36	MO com LS =>	8,54
				Valor do BDI =>	3,66			Valor com BDI =>	19,17
				<b>Quant. =&gt;</b>		<b>86,00</b>		<b>Preço Total =&gt;</b>	<b>1.648,62</b>

891  
Rubrica  
Assinatura Permanente de Contratação

16.1.4	Código	Banco	Descrição	Tipo	Und	Quant.	Valor Unit	Total	
Composição	92868	SINAPI	CAIXA RETANGULAR 4" X 2" MÉDIA (1,30 M DO PISO), METÁLICA, INSTALADA EM PAREDE - FORNECIMENTO E INSTALAÇÃO. AF_03/2023	Instalações Elétricas - Eletrodutos Embutidos, Cabos, Caixas, Tomadas e Interruptores	UN	1,0000000	16,91	16,91	
Composição Auxiliar	88247	SINAPI	AUXILIAR DE ELETRICISTA COM ENCARGOS COMPLEMENTARES	Livro SINAPI: Cálculos e Parâmetros	H	0,2910000	23,53	6,84	
Composição Auxiliar	88629	SINAPI	ARGAMASSA TRAÇO 1:3 (EM VOLUME DE CIMENTO E AREIA MÉDIA ÚMIDA), PREPARO MANUAL. AF_08/2019	Argamassas	m³	0,0009000	675,51	0,60	
Composição Auxiliar	88264	SINAPI	ELETRICISTA COM ENCARGOS COMPLEMENTARES	Livro SINAPI: Cálculos e Parâmetros	H	0,2910000	28,85	8,39	
Insumo	00002556	SINAPI	CAIXA DE LUZ "4 X 2" EM ACO ESMALTADA	Material	UN	1,0000000	1,08	1,08	
				MO sem LS =>	5,53	LS =>	5,78	MO com LS =>	11,31
				Valor do BDI =>	3,99			Valor com BDI =>	20,90
				<b>Quant. =&gt;</b>		<b>5,00</b>		<b>Preço Total =&gt;</b>	<b>104,50</b>

16.1.5	Código	Banco	Descrição	Tipo	Und	Quant.	Valor Unit	Total	
Composição	91920	SINAPI	CURVA 90 GRAUS PARA ELETRODUTO, PVC, ROSCÁVEL, DN 40 MM (1 1/4"), PARA CIRCUITOS TERMINAIS, INSTALADA EM PAREDE - FORNECIMENTO E INSTALAÇÃO. AF_03/2023	Instalações Elétricas - Eletrodutos Embutidos, Cabos, Caixas, Tomadas e Interruptores	UN	1,0000000	23,42	23,42	
Composição Auxiliar	88264	SINAPI	ELETRICISTA COM ENCARGOS COMPLEMENTARES	Livro SINAPI: Cálculos e Parâmetros	H	0,3650000	28,85	10,53	
Composição Auxiliar	88247	SINAPI	AUXILIAR DE ELETRICISTA COM ENCARGOS COMPLEMENTARES	Livro SINAPI: Cálculos e Parâmetros	H	0,3650000	23,53	8,58	
Insumo	00001874	SINAPI	CURVA 90 GRAUS, LONGA, DE PVC RIGIDO ROSCAVEL, DE 1 1/4", PARA ELETRODUTO	Material	UN	1,0000000	4,31	4,31	
				MO sem LS =>	6,88	LS =>	7,17	MO com LS =>	14,05

Valor do BDI => 5,53  
Quant. => 1,00  
Valor com BDI => 28,95  
Preço Total => 28,95

16.1.6	Código Banco	Descrição	Tipo	Und	Quant.	Valor Unit	Total	
Composição	CPU2603 Próprio	ARRUELA LISA ZINCADA D=1/4"	SEDI - SERVIÇOS DIVERSOS	UND	1,0000000	0,54	0,54	
Composição Auxiliar	88264 SINAPI	ELETRICISTA COM ENCARGOS COMPLEMENTARES	Livro SINAPI: Cálculos e Parâmetros	H	0,0100000	28,85	0,28	
Composição Auxiliar	88316 SINAPI	SERVENTE COM ENCARGOS COMPLEMENTARES	Livro SINAPI: Cálculos e Parâmetros	H	0,0100000	22,34	0,22	
Insumo	8347 ORSE	Arruela lisa zincada ø 1/4"	Material	un	1,0000000	0,04	0,04	
			MO sem LS =>	0,17	LS =>	0,19	MO com LS =>	0,36
			Valor do BDI =>	0,12			Valor com BDI =>	0,66
			Quant. =>		185,00	Preço Total =>	122,10	

16.1.7	Código Banco	Descrição	Tipo	Und	Quant.	Valor Unit	Total	
Composição	CPU2604 Próprio	LEITOS - PORCA E ARRUELA 3/8"	SEDI - SERVIÇOS DIVERSOS	CJ	1,0000000	5,96	5,96	
Composição Auxiliar	88264 SINAPI	ELETRICISTA COM ENCARGOS COMPLEMENTARES	Livro SINAPI: Cálculos e Parâmetros	H	0,1090000	28,85	3,14	
Composição Auxiliar	88247 SINAPI	AUXILIAR DE ELETRICISTA COM ENCARGOS COMPLEMENTARES	Livro SINAPI: Cálculos e Parâmetros	H	0,1090000	23,53	2,56	
Insumo	00004342 SINAPI	PORCA ZINCADA, SEXTAVADA, DIAMETRO 3/8"	Material	UN	0,7952941	0,21	0,16	
Insumo	028055 SBC	ARRUELA ACO 3/8" x 1/2"	Material	UN	0,7952941	0,13	0,10	
			MO sem LS =>	2,04	LS =>	2,14	MO com LS =>	4,18
			Valor do BDI =>	1,40			Valor com BDI =>	7,36
			Quant. =>		22,00	Preço Total =>	161,92	

16.1.8	Código Banco	Descrição	Tipo	Und	Quant.	Valor Unit	Total
Composição	CPU2605 Próprio	CHUMBADOR CB 3/8"x2.1/2"+ PARAFUSO	SEDI - SERVIÇOS DIVERSOS	UND	1,0000000	10,48	10,48
Composição Auxiliar	88247 SINAPI	AUXILIAR DE ELETRICISTA COM ENCARGOS COMPLEMENTARES	Livro SINAPI: Cálculos e Parâmetros	H	0,1030000	23,53	2,42
Composição Auxiliar	88264 SINAPI	ELETRICISTA COM ENCARGOS COMPLEMENTARES	Livro SINAPI: Cálculos e Parâmetros	H	0,2060000	28,85	5,94

Insumo	002375	SBC	CHUMBADOR CB 3/8"x2.1/2" + PARAFUSO	Material	UN	1,0000000	2,12	2,12	
				MO sem LS =>	3,04	LS =>	3,17	MO com LS =>	6,21
				Valor do BDI =>	2,47			Valor com BDI =>	12,95
					<b>Quant. =&gt;</b>	<b>22,00</b>	<b>Preço Total =&gt;</b>	<b>284,90</b>	

16.1.9	Código	Banco	Descrição	Tipo	Und	Quant.	Valor Unit	Total	
Composição	CPU2606	Próprio	PARAFUSO LENTILHA 42x13MM COM PORCA E ARRUELA	SEDI - SERVIÇOS DIVERSOS	UND	1,0000000	1,44	1,44	
Composição Auxiliar	88247	SINAPI	AUXILIAR DE ELETRICISTA COM ENCARGOS COMPLEMENTARES	Livro SINAPI: Cálculos e Parâmetros	H	0,0130000	23,53	0,30	
Composição Auxiliar	88264	SINAPI	ELETRICISTA COM ENCARGOS COMPLEMENTARES	Livro SINAPI: Cálculos e Parâmetros	H	0,0130000	28,85	0,37	
Insumo	003563	SBC	PARAFUSO LENTILHA 42x13mm COM PORCA E ARRUELA	Material	UN	1,0000000	0,77	0,77	
				MO sem LS =>	0,23	LS =>	0,26	MO com LS =>	0,49
				Valor do BDI =>	0,34			Valor com BDI =>	1,78
					<b>Quant. =&gt;</b>	<b>104,00</b>	<b>Preço Total =&gt;</b>	<b>185,12</b>	

16.1.10	Código	Banco	Descrição	Tipo	Und	Quant.	Valor Unit	Total	
Composição	CPU2607	Próprio	SUORTE PARA FIXACAO FITA ALUMINIO OU CABO COBRE NU	SEDI - SERVIÇOS DIVERSOS	UND	1,0000000	4,62	4,62	
Composição Auxiliar	88247	SINAPI	AUXILIAR DE ELETRICISTA COM ENCARGOS COMPLEMENTARES	Livro SINAPI: Cálculos e Parâmetros	H	0,0210000	23,53	0,49	
Composição Auxiliar	88264	SINAPI	ELETRICISTA COM ENCARGOS COMPLEMENTARES	Livro SINAPI: Cálculos e Parâmetros	H	0,0210000	28,85	0,60	
Insumo	036580	SBC	SUORTE PARA FIXACAO DE FITA DE ALUMINIO 7/8"x1/8" COM BASE	Material	UN	1,0000000	3,53	3,53	
				MO sem LS =>	0,39	LS =>	0,41	MO com LS =>	0,80
				Valor do BDI =>	1,09			Valor com BDI =>	5,71
					<b>Quant. =&gt;</b>	<b>22,00</b>	<b>Preço Total =&gt;</b>	<b>125,62</b>	


16.1.11	Código	Banco	Descrição	Tipo	Und	Quant.	Valor Unit	Total
Composição	CPU2608	Próprio	VERGALHAO ACO GALV C/OM ROSCA TOTAL PARA PERFILADO 1/4"	SEDI - SERVIÇOS DIVERSOS	M	1,0000000	21,19	21,19
Composição Auxiliar	88247	SINAPI	AUXILIAR DE ELETRICISTA COM ENCARGOS COMPLEMENTARES	Livro SINAPI: Cálculos e Parâmetros	H	0,3090000	23,53	7,27

Composição Auxiliar	88264 SINAPI	ELETRICISTA COM ENCARGOS COMPLEMENTARES	Livro SINAPI: Cálculos e Parâmetros	H	0,3090000	28,85	8,91	
Insumo	00039996 SINAPI	VERGALHAO ZINCADO ROSCA TOTAL, 1/4" (6,3 MM)	Material	M	1,0000000	5,01	5,01	
			MO sem LS =>	5,82	LS =>	6,07	MO com LS =>	11,89
			Valor do BDI =>	5,00			Valor com BDI =>	26,19
			<b>Quant. =&gt;</b>		<b>22,00</b>	<b>Preço Total =&gt;</b>	<b>576,18</b>	

16.1.12	Código Banco	Descrição	Tipo	Und	Quant.	Valor Unit	Total	
Composição	91935 SINAPI	CABO DE COBRE FLEXÍVEL ISOLADO, 16 MM², ANTI-CHAMA 0,6/1,0 KV, PARA CIRCUITOS TERMINAIS - FORNECIMENTO E INSTALAÇÃO. AF_03/2023	Instalações Elétricas - Eletrodutos Embutidos, Cabos, Caixas, Tomadas e Interruptores	M	1,0000000	25,02	25,02	
Composição Auxiliar	88264 SINAPI	ELETRICISTA COM ENCARGOS COMPLEMENTARES	Livro SINAPI: Cálculos e Parâmetros	H	0,1140000	28,85	3,28	
Composição Auxiliar	88247 SINAPI	AUXILIAR DE ELETRICISTA COM ENCARGOS COMPLEMENTARES	Livro SINAPI: Cálculos e Parâmetros	H	0,1140000	23,53	2,68	
Insumo	00021127 SINAPI	FITA ISOLANTE ADESIVA ANTICHAMA, USO ATE 750 V, EM ROLO DE 19 MM X 5 M	Material	UN	0,0094000	3,83	0,03	
Insumo	00000995 SINAPI	CABO DE COBRE, FLEXIVEL, CLASSE 4 OU 5, ISOLACAO EM PVC/A, ANTICHAMA BWF-B, COBERTURA PVC-ST1, ANTICHAMA BWF-B, 1 CONDUTOR, 0,6/1 KV, SECAO NOMINAL 16 MM2	Material	M	1,2434000	15,31	19,03	
			MO sem LS =>	2,14	LS =>	2,24	MO com LS =>	4,38
			Valor do BDI =>	5,91			Valor com BDI =>	30,93
			<b>Quant. =&gt;</b>		<b>258,00</b>	<b>Preço Total =&gt;</b>	<b>7.979,94</b>	

16.1.13	Código Banco	Descrição	Tipo	Und	Quant.	Valor Unit	Total	
Composição	92984 SINAPI	CABO DE COBRE FLEXÍVEL ISOLADO, 25 MM², ANTI-CHAMA 0,6/1,0 KV, PARA REDE ENTERRADA DE DISTRIBUIÇÃO DE ENERGIA ELÉTRICA - FORNECIMENTO E INSTALAÇÃO. AF_12/2021	Redes Enterradas de Distribuição Elétrica	M	1,0000000	27,31	27,31	
Composição Auxiliar	88264 SINAPI	ELETRICISTA COM ENCARGOS COMPLEMENTARES	Livro SINAPI: Cálculos e Parâmetros	H	0,0608000	28,85	1,75	
Composição Auxiliar	88247 SINAPI	AUXILIAR DE ELETRICISTA COM ENCARGOS COMPLEMENTARES	Livro SINAPI: Cálculos e Parâmetros	H	0,0608000	23,53	1,43	
Insumo	00021127 SINAPI	FITA ISOLANTE ADESIVA ANTICHAMA, USO ATE 750 V, EM ROLO DE 19 MM X 5 M	Material	UN	0,0090000	3,83	0,03	
Insumo	00000996 SINAPI	CABO DE COBRE, FLEXIVEL, CLASSE 4 OU 5, ISOLACAO EM PVC/A, ANTICHAMA BWF-B, COBERTURA PVC-ST1, ANTICHAMA BWF-B, 1 CONDUTOR, 0,6/1 KV, SECAO NOMINAL 25 MM2	Material	M	1,0150000	23,75	24,10	
			MO sem LS =>	1,14	LS =>	1,19	MO com LS =>	2,33
			Valor do BDI =>	6,45			Valor com BDI =>	33,76

Composição	91931	SINAPI	CABO DE COBRE FLEXÍVEL ISOLADO, 6 MM², ANTI-CHAMA 0,6/1,0 KV, PARA CIRCUITOS TERMINAIS - FORNECIMENTO E INSTALAÇÃO. AF_03/2023	Instalações Elétricas - Eletrodutos Embutidos, Cabos, Caixas, Tomadas e Interruptores	M	1,0000000	9,99	9,99		
Composição Auxiliar	88264	SINAPI	ELETRICISTA COM ENCARGOS COMPLEMENTARES	Livro SINAPI: Cálculos e Parâmetros	H	0,0510000	28,85	1,47		
Composição Auxiliar	88247	SINAPI	AUXILIAR DE ELETRICISTA COM ENCARGOS COMPLEMENTARES	Livro SINAPI: Cálculos e Parâmetros	H	0,0510000	23,53	1,20		
Insumo	00021127	SINAPI	FITA ISOLANTE ADESIVA ANTICHAMA, USO ATE 750 V, EM ROLO DE 19 MM X 5 M	Material	UN	0,0094000	3,83	0,03		
Insumo	00000994	SINAPI	CABO DE COBRE, FLEXIVEL, CLASSE 4 OU 5, ISOLACAO EM PVC/A, ANTICHAMA BWF-B, COBERTURA PVC-ST1, ANTICHAMA BWF-B, 1 CONDUTOR, 0,6/1 KV, SECAO NOMINAL 6 MM2	Material	M	1,2434000	5,87	7,29		
				MO sem LS =>		0,95	LS =>	1,00	MO com LS =>	1,95
				Valor do BDI =>		2,36			Valor com BDI =>	12,35
						<b>Quant. =&gt;</b>	<b>83,60</b>		<b>Preço Total =&gt;</b>	<b>1.032,46</b>



16.1.17	Código Banco	Descrição	Tipo	Und	Quant.	Valor Unit	Total			
Composição	91924	SINAPI	CABO DE COBRE FLEXÍVEL ISOLADO, 1,5 MM², ANTI-CHAMA 450/750 V, PARA CIRCUITOS TERMINAIS - FORNECIMENTO E INSTALAÇÃO. AF_03/2023	Instalações Elétricas - Eletrodutos Embutidos, Cabos, Caixas, Tomadas e Interruptores	M	1,0000000	2,97	2,97		
Composição Auxiliar	88247	SINAPI	AUXILIAR DE ELETRICISTA COM ENCARGOS COMPLEMENTARES	Livro SINAPI: Cálculos e Parâmetros	H	0,0230000	23,53	0,54		
Composição Auxiliar	88264	SINAPI	ELETRICISTA COM ENCARGOS COMPLEMENTARES	Livro SINAPI: Cálculos e Parâmetros	H	0,0230000	28,85	0,66		
Insumo	00021127	SINAPI	FITA ISOLANTE ADESIVA ANTICHAMA, USO ATE 750 V, EM ROLO DE 19 MM X 5 M	Material	UN	0,0094000	3,83	0,03		
Insumo	00001013	SINAPI	CABO DE COBRE, FLEXIVEL, CLASSE 4 OU 5, ISOLACAO EM PVC/A, ANTICHAMA BWF-B, 1 CONDUTOR, 450/750 V, SECAO NOMINAL 1,5 MM2	Material	M	1,2434000	1,40	1,74		
				MO sem LS =>		0,43	LS =>	0,45	MO com LS =>	0,88
				Valor do BDI =>		0,70			Valor com BDI =>	3,67
						<b>Quant. =&gt;</b>	<b>1.935,30</b>		<b>Preço Total =&gt;</b>	<b>7.102,55</b>

16.1.18	Código Banco	Descrição	Tipo	Und	Quant.	Valor Unit	Total	
Composição	91926	SINAPI	CABO DE COBRE FLEXÍVEL ISOLADO, 2,5 MM², ANTI-CHAMA 450/750 V, PARA CIRCUITOS TERMINAIS - FORNECIMENTO E INSTALAÇÃO. AF_03/2023	Instalações Elétricas - Eletrodutos Embutidos, Cabos, Caixas, Tomadas e Interruptores	M	1,0000000	4,28	4,28
Composição Auxiliar	88247	SINAPI	AUXILIAR DE ELETRICISTA COM ENCARGOS COMPLEMENTARES	Livro SINAPI: Cálculos e Parâmetros	H	0,0290000	23,53	0,68
Composição Auxiliar	88264	SINAPI	ELETRICISTA COM ENCARGOS COMPLEMENTARES	Livro SINAPI: Cálculos e Parâmetros	H	0,0290000	28,85	0,83

Quant. => 152,70 Preço Total => 5.155,15

16.1.14	Código	Banco	Descrição	Tipo	Und	Quant.	Valor Unit	Total		
Composição	92986	SINAPI	CABO DE COBRE FLEXÍVEL ISOLADO, 35 MM², ANTI-CHAMA 0,6/1,0 KV, PARA REDE ENTERRADA DE DISTRIBUIÇÃO DE ENERGIA ELÉTRICA - FORNECIMENTO E INSTALAÇÃO. AF_12/2021	Redes Enterradas de Distribuição Elétrica	M	1,0000000	37,73	37,73		
Composição Auxiliar	88247	SINAPI	AUXILIAR DE ELETRICISTA COM ENCARGOS COMPLEMENTARES	Livro SINAPI: Cálculos e Parâmetros	H	0,0697000	23,53	1,64		
Composição Auxiliar	88264	SINAPI	ELETRICISTA COM ENCARGOS COMPLEMENTARES	Livro SINAPI: Cálculos e Parâmetros	H	0,0697000	28,85	2,01		
Insumo	00001019	SINAPI	CABO DE COBRE, FLEXIVEL, CLASSE 4 OU 5, ISOLACAO EM PVC/A, ANTICHAMA BWF-B, COBERTURA PVC-ST1, ANTICHAMA BWF-B, 1 CONDUTOR, 0,6/1 KV, SECAO NOMINAL 35 MM2	Material	M	1,0150000	33,55	34,05		
Insumo	00021127	SINAPI	FITA ISOLANTE ADESIVA ANTICHAMA, USO ATE 750 V, EM ROLO DE 19 MM X 5 M	Material	UN	0,0090000	3,83	0,03		
				MO sem LS =>		1,30	LS =>	1,37	MO com LS =>	2,67
				Valor do BDI =>		8,91			Valor com BDI =>	46,64
				<b>Quant. =&gt;</b>		<b>206,40</b>	<b>Preço Total =&gt;</b>	<b>9.626,49</b>		

16.1.15	Código	Banco	Descrição	Tipo	Und	Quant.	Valor Unit	Total		
Composição	92988	SINAPI	CABO DE COBRE FLEXÍVEL ISOLADO, 50 MM², ANTI-CHAMA 0,6/1,0 KV, PARA REDE ENTERRADA DE DISTRIBUIÇÃO DE ENERGIA ELÉTRICA - FORNECIMENTO E INSTALAÇÃO. AF_12/2021	Redes Enterradas de Distribuição Elétrica	M	1,0000000	54,72	54,72		
Composição Auxiliar	88247	SINAPI	AUXILIAR DE ELETRICISTA COM ENCARGOS COMPLEMENTARES	Livro SINAPI: Cálculos e Parâmetros	H	0,0830000	23,53	1,95		
Composição Auxiliar	88264	SINAPI	ELETRICISTA COM ENCARGOS COMPLEMENTARES	Livro SINAPI: Cálculos e Parâmetros	H	0,0830000	28,85	2,39		
Insumo	00021127	SINAPI	FITA ISOLANTE ADESIVA ANTICHAMA, USO ATE 750 V, EM ROLO DE 19 MM X 5 M	Material	UN	0,0090000	3,83	0,03		
Insumo	00001018	SINAPI	CABO DE COBRE, FLEXIVEL, CLASSE 4 OU 5, ISOLACAO EM PVC/A, ANTICHAMA BWF-B, COBERTURA PVC-ST1, ANTICHAMA BWF-B, 1 CONDUTOR, 0,6/1 KV, SECAO NOMINAL 50 MM2	Material	M	1,0150000	49,61	50,35		
				MO sem LS =>		1,55	LS =>	1,63	MO com LS =>	3,18
				Valor do BDI =>		12,93			Valor com BDI =>	67,65
				<b>Quant. =&gt;</b>		<b>10,40</b>	<b>Preço Total =&gt;</b>	<b>703,56</b>		

16.1.16	Código	Banco	Descrição	Tipo	Und	Quant.	Valor Unit	Total
---------	--------	-------	-----------	------	-----	--------	------------	-------

Insumo	00001014	SINAPI	CABO DE COBRE, FLEXIVEL, CLASSE 4 OU 5, ISOLACAO EM PVC/A, ANTICHAMA BWF-B, 1 CONDUTOR, 450/750 V, SECAO NOMINAL 2,5 MM2	Material	M	1,2434000	2,21	2,74	
Insumo	00021127	SINAPI	FITA ISOLANTE ADESIVA ANTICHAMA, USO ATE 750 V, EM ROLO DE 19 MM X 5 M	Material	UN	0,0094000	3,83	0,03	
				MO sem LS =>	0,54	LS =>	0,57	MO com LS =>	1,11
				Valor do BDI =>	1,01			Valor com BDI =>	5,29
				<b>Quant. =&gt;</b>		<b>3.658,80</b>	<b>Preço Total =&gt;</b>	<b>19.355,05</b>	

16.1.19	Código	Banco	Descrição	Tipo	Und	Quant.	Valor Unit	Total	
Composição	91928	SINAPI	CABO DE COBRE FLEXÍVEL ISOLADO, 4 MM², ANTI-CHAMA 450/750 V, PARA CIRCUITOS TERMINAIS - FORNECIMENTO E INSTALAÇÃO. AF_03/2023	Instalações Elétricas - Eletrodutos Embutidos, Cabos, Caixas, Tomadas e Interruptores	M	1,0000000	6,62	6,62	
Composição Auxiliar	88264	SINAPI	ELETRICISTA COM ENCARGOS COMPLEMENTARES	Livro SINAPI: Cálculos e Parâmetros	H	0,0390000	28,85	1,12	
Composição Auxiliar	88247	SINAPI	AUXILIAR DE ELETRICISTA COM ENCARGOS COMPLEMENTARES	Livro SINAPI: Cálculos e Parâmetros	H	0,0390000	23,53	0,91	
Insumo	00000981	SINAPI	CABO DE COBRE, FLEXIVEL, CLASSE 4 OU 5, ISOLACAO EM PVC/A, ANTICHAMA BWF-B, 1 CONDUTOR, 450/750 V, SECAO NOMINAL 4 MM2	Material	M	1,2434000	3,67	4,56	
Insumo	00021127	SINAPI	FITA ISOLANTE ADESIVA ANTICHAMA, USO ATE 750 V, EM ROLO DE 19 MM X 5 M	Material	UN	0,0094000	3,83	0,03	
				MO sem LS =>	0,72	LS =>	0,77	MO com LS =>	1,49
				Valor do BDI =>	1,56			Valor com BDI =>	8,18
				<b>Quant. =&gt;</b>		<b>677,00</b>	<b>Preço Total =&gt;</b>	<b>5.537,86</b>	

16.1.20	Código	Banco	Descrição	Tipo	Und	Quant.	Valor Unit	Total	
Composição	91930	SINAPI	CABO DE COBRE FLEXÍVEL ISOLADO, 6 MM², ANTI-CHAMA 450/750 V, PARA CIRCUITOS TERMINAIS - FORNECIMENTO E INSTALAÇÃO. AF_03/2023	Instalações Elétricas - Eletrodutos Embutidos, Cabos, Caixas, Tomadas e Interruptores	M	1,0000000	9,26	9,26	
Composição Auxiliar	88247	SINAPI	AUXILIAR DE ELETRICISTA COM ENCARGOS COMPLEMENTARES	Livro SINAPI: Cálculos e Parâmetros	H	0,0510000	23,53	1,20	
Composição Auxiliar	88264	SINAPI	ELETRICISTA COM ENCARGOS COMPLEMENTARES	Livro SINAPI: Cálculos e Parâmetros	H	0,0510000	28,85	1,47	
Insumo	00021127	SINAPI	FITA ISOLANTE ADESIVA ANTICHAMA, USO ATE 750 V, EM ROLO DE 19 MM X 5 M	Material	UN	0,0094000	3,83	0,03	
Insumo	00000982	SINAPI	CABO DE COBRE, FLEXIVEL, CLASSE 4 OU 5, ISOLACAO EM PVC/A, ANTICHAMA BWF-B, 1 CONDUTOR, 450/750 V, SECAO NOMINAL 6 MM2	Material	M	1,2434000	5,28	6,56	
				MO sem LS =>	0,95	LS =>	1,00	MO com LS =>	1,95
				Valor do BDI =>	2,18			Valor com BDI =>	11,44

Quant. => 69,90 Preço Total => 799,65

16.1.21	Código Banco	Descrição	Tipo	Und	Quant.	Valor Unit	Total	
Composição	97886 SINAPI	CAIXA ENTERRADA ELÉTRICA RETANGULAR, EM ALVENARIA COM TIJOLOS CERÂMICOS MACIÇOS, FUNDO COM BRITA, DIMENSÕES INTERNAS: 0,3X0,3X0,3 M. AF_12/2020	Caixas Enterradas	UN	1,0000000	158,90	158,90	
Composição Auxiliar	101619 SINAPI	PREPARO DE FUNDO DE VALA COM LARGURA MENOR QUE 1,5 M, COM CAMADA DE BRITA, LANÇAMENTO MANUAL. AF_08/2020	Escoramento e Preparo de Fundo de Valas	m³	0,0360000	255,79	9,20	
Composição Auxiliar	97734 SINAPI	PEÇA RETANGULAR PRÉ-MOLDADA, VOLUME DE CONCRETO DE 10 A 30 LITROS, TAXA DE AÇO APROXIMADA DE 30KG/M³. AF_03/2024	Estruturas Pré-Fabricadas e Pré-Moldadas	m³	0,0175000	2.907,56	50,88	
Composição Auxiliar	87316 SINAPI	ARGAMASSA TRAÇO 1:4 (EM VOLUME DE CIMENTO E AREIA GROSSA ÚMIDA) PARA CHAPISCO CONVENCIONAL, PREPARO MECÂNICO COM BETONEIRA 400 L. AF_08/2019	Argamassas	m³	0,0039000	486,72	1,89	
Composição Auxiliar	88316 SINAPI	SERVENTE COM ENCARGOS COMPLEMENTARES	Livro SINAPI: Cálculos e Parâmetros	H	0,9967000	22,34	22,26	
Composição Auxiliar	88309 SINAPI	PEDREIRO COM ENCARGOS COMPLEMENTARES	Livro SINAPI: Cálculos e Parâmetros	H	1,2686000	28,49	36,14	
Composição Auxiliar	100475 SINAPI	ARGAMASSA TRAÇO 1:3 (EM VOLUME DE CIMENTO E AREIA MÉDIA ÚMIDA) COM ADIÇÃO DE IMPERMEABILIZANTE, PREPARO MECÂNICO COM BETONEIRA 400 L. AF_08/2019	Argamassas	m³	0,0278000	718,06	19,96	
Insumo	00007258 SINAPI	TIJOLO CERAMICO MACICO COMUM DE *5 X 10 X 20* CM (L X A X C)	Material	UN	38,6910000	0,48	18,57	
			MO sem LS =>	37,07	LS =>	38,63	MO com LS =>	75,70
			Valor do BDI =>	37,56			Valor com BDI =>	196,46
					Quant. =>	2,00	Preço Total =>	392,92

16.1.22	Código Banco	Descrição	Tipo	Und	Quant.	Valor Unit	Total	
Composição	CPU2612 Próprio	CAIXA DE PASSAGEM CH.DE ACO C/TAMPA APARAF. 200x200x100 PISO	SEDI - SERVIÇOS DIVERSOS	UND	1,0000000	116,78	116,78	
Composição Auxiliar	88247 SINAPI	AUXILIAR DE ELETRICISTA COM ENCARGOS COMPLEMENTARES	Livro SINAPI: Cálculos e Parâmetros	H	1,4240000	23,53	33,50	
Composição Auxiliar	88264 SINAPI	ELETRICISTA COM ENCARGOS COMPLEMENTARES	Livro SINAPI: Cálculos e Parâmetros	H	1,4240000	28,85	41,08	
Insumo	004949 SBC	CAIXA DE PASSAGEM DE SOBREPOR 200x200mm BRANCA METAL IP-44 GOMES	Material	UN	1,0000000	42,20	42,20	
			MO sem LS =>	26,85	LS =>	27,99	MO com LS =>	54,84
			Valor do BDI =>	27,60			Valor com BDI =>	144,38
					Quant. =>	3,00	Preço Total =>	433,14

16.1.23	Código Banco	Descrição	Tipo	Und	Quant.	Valor Unit	Total		
Composição	CPU2611 Próprio	CAIXA DE PASSAGEM DE ACO C/ TAMPA APARAFUSADA 302X302X120	SEDI - SERVIÇOS DIVERSOS	UND	1,0000000	218,66	218,66		
Composição Auxiliar	88264 SINAPI	ELETRICISTA COM ENCARGOS COMPLEMENTARES	Livro SINAPI: Cálculos e Parâmetros	H	1,5470000	28,85	44,63		
Composição Auxiliar	88247 SINAPI	AUXILIAR DE ELETRICISTA COM ENCARGOS COMPLEMENTARES	Livro SINAPI: Cálculos e Parâmetros	H	1,5470000	23,53	36,40		
Insumo	004948 SBC	CAIXA DE PASSAGEM EM CHAPA DE ACO DE EMBUTIR COM TAMPA APARAFUSADA 302x302x122 CEMAR	Material	UN	1,0000000	137,63	137,63		
			MO sem LS =>		29,18	LS =>	30,41	MO com LS =>	59,59
			Valor do BDI =>		51,69			Valor com BDI =>	270,35
				<b>Quant. =&gt;</b>		<b>1,00</b>		<b>Preço Total =&gt;</b>	<b>270,35</b>

16.1.24	Código Banco	Descrição	Tipo	Und	Quant.	Valor Unit	Total		
Composição	91955 SINAPI	INTERRUPTOR PARALELO (1 MÓDULO), 10A/250V, INCLUINDO SUPORTE E PLACA - FORNECIMENTO E INSTALAÇÃO. AF_03/2023	Instalações Elétricas - Eletrodutos Embutidos, Cabos, Caixas, Tomadas e Interruptores	UN	1,0000000	33,25	33,25		
Composição Auxiliar	91946 SINAPI	SUPORTE PARAFUSADO COM PLACA DE ENCAIXE 4" X 2" MÉDIO (1,30 M DO PISO) PARA PONTO ELÉTRICO - FORNECIMENTO E INSTALAÇÃO. AF_03/2023	Instalações Elétricas - Eletrodutos Embutidos, Cabos, Caixas, Tomadas e Interruptores	UN	1,0000000	9,99	9,99		
Composição Auxiliar	91954 SINAPI	INTERRUPTOR PARALELO (1 MÓDULO), 10A/250V, SEM SUPORTE E SEM PLACA - FORNECIMENTO E INSTALAÇÃO. AF_03/2023	Instalações Elétricas - Eletrodutos Embutidos, Cabos, Caixas, Tomadas e Interruptores	UN	1,0000000	23,26	23,26		
			MO sem LS =>		8,38	LS =>	8,74	MO com LS =>	17,12
			Valor do BDI =>		7,86			Valor com BDI =>	41,11
				<b>Quant. =&gt;</b>		<b>8,00</b>		<b>Preço Total =&gt;</b>	<b>328,88</b>

16.1.25	Código Banco	Descrição	Tipo	Und	Quant.	Valor Unit	Total		
Composição	91961 SINAPI	INTERRUPTOR PARALELO (2 MÓDULOS), 10A/250V, INCLUINDO SUPORTE E PLACA - FORNECIMENTO E INSTALAÇÃO. AF_03/2023	Instalações Elétricas - Eletrodutos Embutidos, Cabos, Caixas, Tomadas e Interruptores	UN	1,0000000	53,28	53,28		
Composição Auxiliar	91946 SINAPI	SUPORTE PARAFUSADO COM PLACA DE ENCAIXE 4" X 2" MÉDIO (1,30 M DO PISO) PARA PONTO ELÉTRICO - FORNECIMENTO E INSTALAÇÃO. AF_03/2023	Instalações Elétricas - Eletrodutos Embutidos, Cabos, Caixas, Tomadas e Interruptores	UN	1,0000000	9,99	9,99		
Composição Auxiliar	91960 SINAPI	INTERRUPTOR PARALELO (2 MÓDULOS), 10A/250V, SEM SUPORTE E SEM PLACA - FORNECIMENTO E INSTALAÇÃO. AF_03/2023	Instalações Elétricas - Eletrodutos Embutidos, Cabos, Caixas, Tomadas e Interruptores	UN	1,0000000	43,29	43,29		
			MO sem LS =>		13,19	LS =>	13,75	MO com LS =>	26,94
			Valor do BDI =>		12,59			Valor com BDI =>	65,87

Quant. => 1,00 Preço Total => 65,87

16.1.26	Código Banco	Descrição	Tipo	Und	Quant.	Valor Unit	Total
Composição	91957 SINAPI	INTERRUPTOR SIMPLES (1 MÓDULO) COM INTERRUPTOR PARALELO (1 MÓDULO), 10A/250V, INCLUINDO SUPORTE E PLACA - FORNECIMENTO E INSTALAÇÃO. AF_03/2023	Instalações Elétricas - Eletrodutos Embutidos, Cabos, Caixas, Tomadas e Interruptores	UN	1,0000000	47,23	47,23
Composição Auxiliar	91956 SINAPI	INTERRUPTOR SIMPLES (1 MÓDULO) COM INTERRUPTOR PARALELO (1 MÓDULO), 10A/250V, SEM SUPORTE E SEM PLACA - FORNECIMENTO E INSTALAÇÃO. AF_03/2023	Instalações Elétricas - Eletrodutos Embutidos, Cabos, Caixas, Tomadas e Interruptores	UN	1,0000000	37,24	37,24
Composição Auxiliar	91946 SINAPI	SUPORTE PARAFUSADO COM PLACA DE ENCAIXE 4" X 2" MÉDIO (1,30 M DO PISO) PARA PONTO ELÉTRICO - FORNECIMENTO E INSTALAÇÃO. AF_03/2023	Instalações Elétricas - Eletrodutos Embutidos, Cabos, Caixas, Tomadas e Interruptores	UN	1,0000000	9,99	9,99
			MO sem LS => 11,57	LS =>	12,06	MO com LS =>	23,63
			Valor do BDI => 11,16			Valor com BDI =>	58,39
				<b>Quant. =&gt;</b>	<b>2,00</b>	<b>Preço Total =&gt;</b>	<b>116,78</b>

16.1.27	Código Banco	Descrição	Tipo	Und	Quant.	Valor Unit	Total
Composição	91953 SINAPI	INTERRUPTOR SIMPLES (1 MÓDULO), 10A/250V, INCLUINDO SUPORTE E PLACA - FORNECIMENTO E INSTALAÇÃO. AF_03/2023	Instalações Elétricas - Eletrodutos Embutidos, Cabos, Caixas, Tomadas e Interruptores	UN	1,0000000	27,25	27,25
Composição Auxiliar	91946 SINAPI	SUPORTE PARAFUSADO COM PLACA DE ENCAIXE 4" X 2" MÉDIO (1,30 M DO PISO) PARA PONTO ELÉTRICO - FORNECIMENTO E INSTALAÇÃO. AF_03/2023	Instalações Elétricas - Eletrodutos Embutidos, Cabos, Caixas, Tomadas e Interruptores	UN	1,0000000	9,99	9,99
Composição Auxiliar	91952 SINAPI	INTERRUPTOR SIMPLES (1 MÓDULO), 10A/250V, SEM SUPORTE E SEM PLACA - FORNECIMENTO E INSTALAÇÃO. AF_03/2023	Instalações Elétricas - Eletrodutos Embutidos, Cabos, Caixas, Tomadas e Interruptores	UN	1,0000000	17,26	17,26
			MO sem LS => 6,78	LS =>	7,07	MO com LS =>	13,85
			Valor do BDI => 6,44			Valor com BDI =>	33,69
				<b>Quant. =&gt;</b>	<b>23,00</b>	<b>Preço Total =&gt;</b>	<b>774,87</b>

16.1.28	Código Banco	Descrição	Tipo	Und	Quant.	Valor Unit	Total
Composição	CPU2613 Próprio	PLACA COM UM FURO IMPERIA BRANCO IRIEL P/ SAIDA CABO DE SOM	SEDI - SERVIÇOS DIVERSOS	UND	1,0000000	16,82	16,82
Composição Auxiliar	88247 SINAPI	AUXILIAR DE ELETRICISTA COM ENCARGOS COMPLEMENTARES	Livro SINAPI: Cálculos e Parâmetros	H	0,2040000	23,53	4,80
Composição Auxiliar	88264 SINAPI	ELETRICISTA COM ENCARGOS COMPLEMENTARES	Livro SINAPI: Cálculos e Parâmetros	H	0,2040000	28,85	5,88

Insumo	003595	SBC	PLACA COM UM FURO IMPERIA BRANCO IRIEL	Material	UN	1,0000000	6,14	6,14	
				MO sem LS =>	3,84	LS =>	4,01	MO com LS =>	7,85
				Valor do BDI =>	3,97			Valor com BDI =>	20,79
				<b>Quant. =&gt;</b>		<b>26,00</b>		<b>Preço Total =&gt;</b>	<b>540,54</b>

16.1.29	Código	Banco	Descrição	Tipo	Und	Quant.	Valor Unit	Total	
Composição	CPU3148	Próprio	PLACA CEGA SEM FURO	SEDI - SERVIÇOS DIVERSOS	UND	1,0000000	4,60	4,60	
Composição Auxiliar	88247	SINAPI	AUXILIAR DE ELETRICISTA COM ENCARGOS COMPLEMENTARES	Livro SINAPI: Cálculos e Parâmetros	H	0,0490000	23,53	1,15	
Composição Auxiliar	88264	SINAPI	ELETRICISTA COM ENCARGOS COMPLEMENTARES	Livro SINAPI: Cálculos e Parâmetros	H	0,0490000	28,85	1,41	
Insumo	003492	SBC	PLACA CEGA PARA CAIXA 4"x2" RETANGULAR	Material	UN	1,0000000	2,04	2,04	
				MO sem LS =>	0,92	LS =>	0,96	MO com LS =>	1,88
				Valor do BDI =>	1,08			Valor com BDI =>	5,68
				<b>Quant. =&gt;</b>		<b>18,00</b>		<b>Preço Total =&gt;</b>	<b>102,24</b>

16.1.30	Código	Banco	Descrição	Tipo	Und	Quant.	Valor Unit	Total	
Composição	CPU2614	Próprio	PLACA (ESPELHO) 1 POSTO HORIZONTAL 4x2 PIAL PLUS	SEDI - SERVIÇOS DIVERSOS	UND	1,0000000	7,59	7,59	
Composição Auxiliar	88264	SINAPI	ELETRICISTA COM ENCARGOS COMPLEMENTARES	Livro SINAPI: Cálculos e Parâmetros	H	0,0490000	28,85	1,41	
Composição Auxiliar	88247	SINAPI	AUXILIAR DE ELETRICISTA COM ENCARGOS COMPLEMENTARES	Livro SINAPI: Cálculos e Parâmetros	H	0,0490000	23,53	1,15	
Insumo	034530	SBC	PLACA 1 POSTO HORIZONTAL 4x2 PIAL PLUS	Material	UN	1,0000000	5,03	5,03	
				MO sem LS =>	0,92	LS =>	0,96	MO com LS =>	1,88
				Valor do BDI =>	1,79			Valor com BDI =>	9,38
				<b>Quant. =&gt;</b>		<b>212,00</b>		<b>Preço Total =&gt;</b>	<b>1.988,56</b>

16.1.31	Código	Banco	Descrição	Tipo	Und	Quant.	Valor Unit	Total
Composição	91996	SINAPI	TOMADA MÉDIA DE EMBUTIR (1 MÓDULO), 2P+T 10 A, INCLUINDO SUPORTE E PLACA - FORNECIMENTO E INSTALAÇÃO. AF_03/2023	Instalações Elétricas - Eletrodutos Embutidos, Cabos, Caixas, Tomadas e Interruptores	UN	1,0000000	32,41	32,41

Composição Auxiliar	91994	SINAPI	TOMADA MÉDIA DE EMBUTIR (1 MÓDULO), 2P+T 10 A, SEM SUPORTE E SEM PLACA - FORNECIMENTO E INSTALAÇÃO. AF_03/2023	Instalações Elétricas - Eletrodutos Embutidos, Cabos, Caixas, Tomadas e Interruptores	UN	1,0000000	22,42	22,42	
Composição Auxiliar	91946	SINAPI	SUPORTE PARAFUSADO COM PLACA DE ENCAIXE 4" X 2" MÉDIO (1,30 M DO PISO) PARA PONTO ELÉTRICO - FORNECIMENTO E INSTALAÇÃO. AF_03/2023	Instalações Elétricas - Eletrodutos Embutidos, Cabos, Caixas, Tomadas e Interruptores	UN	1,0000000	9,99	9,99	
				MO sem LS =>	8,38	LS =>	8,74	MO com LS =>	17,12
				Valor do BDI =>	7,66			Valor com BDI =>	40,07
				<b>Quant. =&gt;</b>		<b>34,00</b>	<b>Preço Total =&gt;</b>	<b>1.362,38</b>	

16.1.32	Código Banco	Descrição	Tipo	Und	Quant.	Valor Unit	Total		
Composição	92028	SINAPI	INTERRUPTOR PARALELO (1 MÓDULO) COM 1 TOMADA DE EMBUTIR 2P+T 10 A, SEM SUPORTE E SEM PLACA - FORNECIMENTO E INSTALAÇÃO. AF_03/2023	Instalações Elétricas - Eletrodutos Embutidos, Cabos, Caixas, Tomadas e Interruptores	UN	1,0000000	42,45	42,45	
Composição Auxiliar	88247	SINAPI	AUXILIAR DE ELETRICISTA COM ENCARGOS COMPLEMENTARES	Livro SINAPI: Cálculos e Parâmetros	H	0,5720000	23,53	13,45	
Composição Auxiliar	88264	SINAPI	ELETRICISTA COM ENCARGOS COMPLEMENTARES	Livro SINAPI: Cálculos e Parâmetros	H	0,5720000	28,85	16,50	
Insumo	00038101	SINAPI	TOMADA 2P+T 10A, 250V (APENAS MODULO)	Material	UN	1,0000000	5,83	5,83	
Insumo	00038113	SINAPI	INTERRUPTOR PARALELO 10A, 250V (APENAS MODULO)	Material	UN	1,0000000	6,67	6,67	
				MO sem LS =>	10,78	LS =>	11,24	MO com LS =>	22,02
				Valor do BDI =>	10,03			Valor com BDI =>	52,48
				<b>Quant. =&gt;</b>		<b>1,00</b>	<b>Preço Total =&gt;</b>	<b>52,48</b>	

16.1.33	Código Banco	Descrição	Tipo	Und	Quant.	Valor Unit	Total		
Composição	92022	SINAPI	INTERRUPTOR SIMPLES (1 MÓDULO) COM 1 TOMADA DE EMBUTIR 2P+T 10 A, SEM SUPORTE E SEM PLACA - FORNECIMENTO E INSTALAÇÃO. AF_03/2023	Instalações Elétricas - Eletrodutos Embutidos, Cabos, Caixas, Tomadas e Interruptores	UN	1,0000000	36,40	36,40	
Composição Auxiliar	88264	SINAPI	ELETRICISTA COM ENCARGOS COMPLEMENTARES	Livro SINAPI: Cálculos e Parâmetros	H	0,4860000	28,85	14,02	
Composição Auxiliar	88247	SINAPI	AUXILIAR DE ELETRICISTA COM ENCARGOS COMPLEMENTARES	Livro SINAPI: Cálculos e Parâmetros	H	0,4860000	23,53	11,43	
Insumo	00038101	SINAPI	TOMADA 2P+T 10A, 250V (APENAS MODULO)	Material	UN	1,0000000	5,83	5,83	
Insumo	00038112	SINAPI	INTERRUPTOR SIMPLES 10A, 250V (APENAS MODULO)	Material	UN	1,0000000	5,12	5,12	
				MO sem LS =>	9,16	LS =>	9,55	MO com LS =>	18,71
				Valor do BDI =>	8,60			Valor com BDI =>	45,00

Quant. => 10,00 Preço Total => 450,00

16.1.34	Código Banco	Descrição	Tipo	Und	Quant.	Valor Unit	Total		
Composição	92002 SINAPI	TOMADA MÉDIA DE EMBUTIR (2 MÓDULOS), 2P+T 10 A, SEM SUPORTE E SEM PLACA - FORNECIMENTO E INSTALAÇÃO. AF_03/2023	Instalações Elétricas - Eletrodutos Embutidos, Cabos, Caixas, Tomadas e Interruptores	UN	1,0000000	41,61	41,61		
Composição Auxiliar	88247 SINAPI	AUXILIAR DE ELETRICISTA COM ENCARGOS COMPLEMENTARES	Livro SINAPI: Cálculos e Parâmetros	H	0,5720000	23,53	13,45		
Composição Auxiliar	88264 SINAPI	ELETRICISTA COM ENCARGOS COMPLEMENTARES	Livro SINAPI: Cálculos e Parâmetros	H	0,5720000	28,85	16,50		
Insumo	00038101 SINAPI	TOMADA 2P+T 10A, 250V (APENAS MODULO)	Material	UN	2,0000000	5,83	11,66		
			MO sem LS =>		10,78	LS =>	11,24	MO com LS =>	22,02
			Valor do BDI =>		9,83			Valor com BDI =>	51,44
			<b>Quant. =&gt;</b>		<b>72,00</b>	<b>Preço Total =&gt;</b>	<b>3.703,68</b>		

16.1.35	Código Banco	Descrição	Tipo	Und	Quant.	Valor Unit	Total		
Composição	92003 SINAPI	TOMADA MÉDIA DE EMBUTIR (2 MÓDULOS), 2P+T 20 A, SEM SUPORTE E SEM PLACA - FORNECIMENTO E INSTALAÇÃO. AF_03/2023	Instalações Elétricas - Eletrodutos Embutidos, Cabos, Caixas, Tomadas e Interruptores	UN	1,0000000	44,85	44,85		
Composição Auxiliar	88247 SINAPI	AUXILIAR DE ELETRICISTA COM ENCARGOS COMPLEMENTARES	Livro SINAPI: Cálculos e Parâmetros	H	0,5720000	23,53	13,45		
Composição Auxiliar	88264 SINAPI	ELETRICISTA COM ENCARGOS COMPLEMENTARES	Livro SINAPI: Cálculos e Parâmetros	H	0,5720000	28,85	16,50		
Insumo	00038102 SINAPI	TOMADA 2P+T 20A, 250V (APENAS MODULO)	Material	UN	2,0000000	7,45	14,90		
			MO sem LS =>		10,78	LS =>	11,24	MO com LS =>	22,02
			Valor do BDI =>		10,60			Valor com BDI =>	55,45
			<b>Quant. =&gt;</b>		<b>22,00</b>	<b>Preço Total =&gt;</b>	<b>1.219,90</b>		

16.1.36	Código Banco	Descrição	Tipo	Und	Quant.	Valor Unit	Total
Composição	92010 SINAPI	TOMADA MÉDIA DE EMBUTIR (3 MÓDULOS), 2P+T 10 A, SEM SUPORTE E SEM PLACA - FORNECIMENTO E INSTALAÇÃO. AF_03/2023	Instalações Elétricas - Eletrodutos Embutidos, Cabos, Caixas, Tomadas e Interruptores	UN	1,0000000	60,75	60,75
Composição Auxiliar	88264 SINAPI	ELETRICISTA COM ENCARGOS COMPLEMENTARES	Livro SINAPI: Cálculos e Parâmetros	H	0,8260000	28,85	23,83
Composição Auxiliar	88247 SINAPI	AUXILIAR DE ELETRICISTA COM ENCARGOS COMPLEMENTARES	Livro SINAPI: Cálculos e Parâmetros	H	0,8260000	23,53	19,43

Insumo	00038101 SINAPI	TOMADA 2P+T 10A, 250V (APENAS MODULO)	Material	UN	3,0000000	5,83	17,49	
			MO sem LS =>	15,57	LS =>	16,24	MO com LS =>	31,81
			Valor do BDI =>	14,36			Valor com BDI =>	75,11
				<b>Quant. =&gt;</b>	<b>2,00</b>	<b>Preço Total =&gt;</b>	<b>150,22</b>	

16.1.37	Código Banco	Descrição	Tipo	Und	Quant.	Valor Unit	Total	
Composição	91994 SINAPI	TOMADA MÉDIA DE EMBUTIR (1 MÓDULO), 2P+T 10 A, SEM SUPORTE E SEM PLACA - FORNECIMENTO E INSTALAÇÃO. AF_03/2023	Instalações Elétricas - Eletrodutos Embutidos, Cabos, Caixas, Tomadas e Interruptores	UN	1,0000000	22,42	22,42	
Composição Auxiliar	88264 SINAPI	ELETRICISTA COM ENCARGOS COMPLEMENTARES	Livro SINAPI: Cálculos e Parâmetros	H	0,3170000	28,85	9,14	
Composição Auxiliar	88247 SINAPI	AUXILIAR DE ELETRICISTA COM ENCARGOS COMPLEMENTARES	Livro SINAPI: Cálculos e Parâmetros	H	0,3170000	23,53	7,45	
Insumo	00038101 SINAPI	TOMADA 2P+T 10A, 250V (APENAS MODULO)	Material	UN	1,0000000	5,83	5,83	
			MO sem LS =>	5,97	LS =>	6,23	MO com LS =>	12,20
			Valor do BDI =>	5,30			Valor com BDI =>	27,72
				<b>Quant. =&gt;</b>	<b>85,00</b>	<b>Preço Total =&gt;</b>	<b>2.356,20</b>	

16.1.38	Código Banco	Descrição	Tipo	Und	Quant.	Valor Unit	Total	
Composição	91995 SINAPI	TOMADA MÉDIA DE EMBUTIR (1 MÓDULO), 2P+T 20 A, SEM SUPORTE E SEM PLACA - FORNECIMENTO E INSTALAÇÃO. AF_03/2023	Instalações Elétricas - Eletrodutos Embutidos, Cabos, Caixas, Tomadas e Interruptores	UN	1,0000000	24,04	24,04	
Composição Auxiliar	88247 SINAPI	AUXILIAR DE ELETRICISTA COM ENCARGOS COMPLEMENTARES	Livro SINAPI: Cálculos e Parâmetros	H	0,3170000	23,53	7,45	
Composição Auxiliar	88264 SINAPI	ELETRICISTA COM ENCARGOS COMPLEMENTARES	Livro SINAPI: Cálculos e Parâmetros	H	0,3170000	28,85	9,14	
Insumo	00038102 SINAPI	TOMADA 2P+T 20A, 250V (APENAS MODULO)	Material	UN	1,0000000	7,45	7,45	
			MO sem LS =>	5,97	LS =>	6,23	MO com LS =>	12,20
			Valor do BDI =>	5,68			Valor com BDI =>	29,72
				<b>Quant. =&gt;</b>	<b>11,00</b>	<b>Preço Total =&gt;</b>	<b>326,92</b>	

16.1.39	Código Banco	Descrição	Tipo	Und	Quant.	Valor Unit	Total
Composição	CPU2870 Próprio	DISJUNTOR TERMOMAGNETICO TRIPOLAR 63 A, PADRÃO DIN (EUROPEU - LINHA BRANCA),CURVA C	SEDI - SERVIÇOS DIVERSOS	UND	1,0000000	105,57	105,57

Composição Auxiliar	88316 SINAPI	SERVENTE COM ENCARGOS COMPLEMENTARES	Livro SINAPI: Cálculos e Parâmetros	H	1,0000000	22,34	22,34		
Composição Auxiliar	88264 SINAPI	ELETRICISTA COM ENCARGOS COMPLEMENTARES	Livro SINAPI: Cálculos e Parâmetros	H	1,0000000	28,85	28,85		
Insumo	828 ORSE	Disjuntor tripolar 63 A, padrão DIN ( linha branca ), curva de disparo C, corrente de interrupção 5KA, ref.: Siemens 5SX1 ou similar.	Material	un	1,0000000	54,38	54,38		
			MO sem LS =>		18,32	LS =>	19,10	MO com LS =>	37,42
			Valor do BDI =>		24,95			Valor com BDI =>	130,52
				<b>Quant. =&gt;</b>		<b>2,00</b>		<b>Preço Total =&gt;</b>	<b>261,04</b>

16.1.40	Código Banco	Descrição	Tipo	Und	Quant.	Valor Unit	Total		
Composição	CPU2693 Próprio	DISJUNTOR DIN TRIPOLAR 100A CURVA C STECK	SEDI - SERVIÇOS DIVERSOS	UND	1,0000000	158,94	158,94		
Composição Auxiliar	88264 SINAPI	ELETRICISTA COM ENCARGOS COMPLEMENTARES	Livro SINAPI: Cálculos e Parâmetros	H	0,8250000	28,85	23,80		
Composição Auxiliar	88247 SINAPI	AUXILIAR DE ELETRICISTA COM ENCARGOS COMPLEMENTARES	Livro SINAPI: Cálculos e Parâmetros	H	0,8250000	23,53	19,41		
Insumo	004892 SBC	DISJUNTOR TRIPOLAR 100A CURVA C SDD3C100 10KA STECK	Material	UN	1,0000000	115,73	115,73		
			MO sem LS =>		15,55	LS =>	16,22	MO com LS =>	31,77
			Valor do BDI =>		37,57			Valor com BDI =>	196,51
				<b>Quant. =&gt;</b>		<b>2,00</b>		<b>Preço Total =&gt;</b>	<b>393,02</b>

16.1.41	Código Banco	Descrição	Tipo	Und	Quant.	Valor Unit	Total		
Composição	93653 SINAPI	DISJUNTOR MONOPOLAR TIPO DIN, CORRENTE NOMINAL DE 10A - FORNECIMENTO E INSTALAÇÃO. AF_07/2025	Instalações Elétricas - Quadros, Cabos, Disjuntores, Contatores e Barramentos Blindados	UN	1,0000000	9,62	9,62		
Composição Auxiliar	88264 SINAPI	ELETRICISTA COM ENCARGOS COMPLEMENTARES	Livro SINAPI: Cálculos e Parâmetros	H	0,0354280	28,85	1,02		
Composição Auxiliar	88247 SINAPI	AUXILIAR DE ELETRICISTA COM ENCARGOS COMPLEMENTARES	Livro SINAPI: Cálculos e Parâmetros	H	0,0354280	23,53	0,83		
Insumo	00034653 SINAPI	DISJUNTOR TERMOMAGNETICO PARA TRILHO DIN (IEC), MONOPOLAR, 6 - 32 A	Material	UN	1,0000000	6,92	6,92		
Insumo	00001570 SINAPI	TERMINAL A COMPRESSAO EM COBRE ESTANHADO PARA CABO 2,5 MM2, 1 FURO E 1 COMPRESSAO, PARA PARAFUSO DE FIXACAO M5	Material	UN	1,0000000	0,85	0,85		
			MO sem LS =>		0,66	LS =>	0,69	MO com LS =>	1,35
			Valor do BDI =>		2,27			Valor com BDI =>	11,89
				<b>Quant. =&gt;</b>		<b>1,00</b>		<b>Preço Total =&gt;</b>	<b>11,89</b>

16.1.42	Código	Banco	Descrição	Tipo	Und	Quant.	Valor Unit	Total		
Composição	93654	SINAPI	DISJUNTOR MONOPOLAR TIPO DIN, CORRENTE NOMINAL DE 16A - FORNECIMENTO E INSTALAÇÃO. AF_07/2025	Instalações Elétricas - Quadros, Cabos, Disjuntores, Contatores e Barramentos Blindados	UN	1,0000000	9,62	9,62		
Composição Auxiliar	88264	SINAPI	ELETRICISTA COM ENCARGOS COMPLEMENTARES	Livro SINAPI: Cálculos e Parâmetros	H	0,0354280	28,85	1,02		
Composição Auxiliar	88247	SINAPI	AUXILIAR DE ELETRICISTA COM ENCARGOS COMPLEMENTARES	Livro SINAPI: Cálculos e Parâmetros	H	0,0354280	23,53	0,83		
Insumo	00034653	SINAPI	DISJUNTOR TERMOMAGNETICO PARA TRILHO DIN (IEC), MONOPOLAR, 6 - 32 A	Material	UN	1,0000000	6,92	6,92		
Insumo	00001570	SINAPI	TERMINAL A COMPRESSAO EM COBRE ESTANHADO PARA CABO 2,5 MM2, 1 FURO E 1 COMPRESSAO, PARA PARAFUSO DE FIXACAO M5	Material	UN	1,0000000	0,85	0,85		
					MO sem LS =>	0,66	LS =>	0,69	MO com LS =>	1,35
					Valor do BDI =>	2,27			Valor com BDI =>	11,89
					<b>Quant. =&gt;</b>	<b>37,00</b>			<b>Preço Total =&gt;</b>	<b>439,93</b>

16.1.43	Código	Banco	Descrição	Tipo	Und	Quant.	Valor Unit	Total		
Composição	93661	SINAPI	DISJUNTOR BIPOLAR TIPO DIN, CORRENTE NOMINAL DE 16A - FORNECIMENTO E INSTALAÇÃO. AF_07/2025	Instalações Elétricas - Quadros, Cabos, Disjuntores, Contatores e Barramentos Blindados	UN	1,0000000	45,07	45,07		
Composição Auxiliar	88247	SINAPI	AUXILIAR DE ELETRICISTA COM ENCARGOS COMPLEMENTARES	Livro SINAPI: Cálculos e Parâmetros	H	0,0708570	23,53	1,66		
Composição Auxiliar	88264	SINAPI	ELETRICISTA COM ENCARGOS COMPLEMENTARES	Livro SINAPI: Cálculos e Parâmetros	H	0,0708570	28,85	2,04		
Insumo	00001570	SINAPI	TERMINAL A COMPRESSAO EM COBRE ESTANHADO PARA CABO 2,5 MM2, 1 FURO E 1 COMPRESSAO, PARA PARAFUSO DE FIXACAO M5	Material	UN	2,0000000	0,85	1,70		
Insumo	00034616	SINAPI	DISJUNTOR TERMOMAGNETICO PARA TRILHO DIN (IEC), BIPOLAR, 6 - 32 A	Material	UN	1,0000000	39,67	39,67		
					MO sem LS =>	1,33	LS =>	1,39	MO com LS =>	2,72
					Valor do BDI =>	10,65			Valor com BDI =>	55,72
					<b>Quant. =&gt;</b>	<b>5,00</b>			<b>Preço Total =&gt;</b>	<b>278,60</b>

16.1.44	Código	Banco	Descrição	Tipo	Und	Quant.	Valor Unit	Total
Composição	93662	SINAPI	DISJUNTOR BIPOLAR TIPO DIN, CORRENTE NOMINAL DE 20A - FORNECIMENTO E INSTALAÇÃO. AF_07/2025	Instalações Elétricas - Quadros, Cabos, Disjuntores, Contatores e Barramentos Blindados	UN	1,0000000	46,79	46,79
Composição Auxiliar	88264	SINAPI	ELETRICISTA COM ENCARGOS COMPLEMENTARES	Livro SINAPI: Cálculos e Parâmetros	H	0,0936850	28,85	2,70
Composição Auxiliar	88247	SINAPI	AUXILIAR DE ELETRICISTA COM ENCARGOS COMPLEMENTARES	Livro SINAPI: Cálculos e Parâmetros	H	0,0936850	23,53	2,20

Insumo	00001571	SINAPI	TERMINAL A COMPRESSAO EM COBRE ESTANHADO PARA CABO 4 MM2, 1 FURO E 1 COMPRESSAO, PARA PARAFUSO DE FIXACAO M5	Material	UN	2,0000000	1,11	2,22		
Insumo	00034616	SINAPI	DISJUNTOR TERMOMAGNETICO PARA TRILHO DIN (IEC), BIPOLAR, 6 - 32 A	Material	UN	1,0000000	39,67	39,67		
				MO sem LS =>		1,76	LS =>	1,84	MO com LS =>	3,60
				Valor do BDI =>		11,06			Valor com BDI =>	57,85
					<b>Quant. =&gt;</b>	<b>32,00</b>			<b>Preço Total =&gt;</b>	<b>1.851,20</b>

16.1.45	Código	Banco	Descrição	Tipo	Und	Quant.	Valor Unit	Total		
Composição	93664	SINAPI	DISJUNTOR BIPOLAR TIPO DIN, CORRENTE NOMINAL DE 32A - FORNECIMENTO E INSTALAÇÃO. AF_07/2025	Instalações Elétricas - Quadros, Cabos, Disjuntores, Contatores e Barramentos Blindados	UN	1,0000000	51,41	51,41		
Composição Auxiliar	88264	SINAPI	ELETRICISTA COM ENCARGOS COMPLEMENTARES	Livro SINAPI: Cálculos e Parâmetros	H	0,1735850	28,85	5,00		
Composição Auxiliar	88247	SINAPI	AUXILIAR DE ELETRICISTA COM ENCARGOS COMPLEMENTARES	Livro SINAPI: Cálculos e Parâmetros	H	0,1735850	23,53	4,08		
Insumo	00001573	SINAPI	TERMINAL A COMPRESSAO EM COBRE ESTANHADO PARA CABO 6 MM2, 1 FURO E 1 COMPRESSAO, PARA PARAFUSO DE FIXACAO M6	Material	UN	2,0000000	1,33	2,66		
Insumo	00034616	SINAPI	DISJUNTOR TERMOMAGNETICO PARA TRILHO DIN (IEC), BIPOLAR, 6 - 32 A	Material	UN	1,0000000	39,67	39,67		
				MO sem LS =>		3,27	LS =>	3,41	MO com LS =>	6,68
				Valor do BDI =>		12,15			Valor com BDI =>	63,56
					<b>Quant. =&gt;</b>	<b>2,00</b>			<b>Preço Total =&gt;</b>	<b>127,12</b>

16.1.46	Código	Banco	Descrição	Tipo	Und	Quant.	Valor Unit	Total		
Composição	93665	SINAPI	DISJUNTOR BIPOLAR TIPO DIN, CORRENTE NOMINAL DE 40A - FORNECIMENTO E INSTALAÇÃO. AF_07/2025	Instalações Elétricas - Quadros, Cabos, Disjuntores, Contatores e Barramentos Blindados	UN	1,0000000	55,23	55,23		
Composição Auxiliar	88264	SINAPI	ELETRICISTA COM ENCARGOS COMPLEMENTARES	Livro SINAPI: Cálculos e Parâmetros	H	0,2542790	28,85	7,33		
Composição Auxiliar	88247	SINAPI	AUXILIAR DE ELETRICISTA COM ENCARGOS COMPLEMENTARES	Livro SINAPI: Cálculos e Parâmetros	H	0,2542790	23,53	5,98		
Insumo	00034623	SINAPI	DISJUNTOR TERMOMAGNETICO PARA TRILHO DIN (IEC), BIPOLAR, 40 - 50 A	Material	UN	1,0000000	39,06	39,06		
Insumo	00001574	SINAPI	TERMINAL A COMPRESSAO EM COBRE ESTANHADO PARA CABO 10 MM2, 1 FURO E 1 COMPRESSAO, PARA PARAFUSO DE FIXACAO M6	Material	UN	2,0000000	1,43	2,86		
				MO sem LS =>		4,79	LS =>	5,00	MO com LS =>	9,79
				Valor do BDI =>		13,05			Valor com BDI =>	68,28

Quant. => 2,00 Preço Total => 136,56

16.1.47	Código Banco	Descrição	Tipo	Und	Quant.	Valor Unit	Total	
Composição	CPU3149 Próprio	DISJUNTOR TERMOMAGNETICO BIPOLAR 70 A, PADRÃO DIN (EUROPEU - LINHA BRANCA), CURVA C, CORRENTE 5KA	SEDI - SERVIÇOS DIVERSOS	UND	1,0000000	92,74	92,74	
Composição Auxiliar	88316 SINAPI	SERVENTE COM ENCARGOS COMPLEMENTARES	Livro SINAPI: Cálculos e Parâmetros	H	0,6000000	22,34	13,40	
Composição Auxiliar	88264 SINAPI	ELETRICISTA COM ENCARGOS COMPLEMENTARES	Livro SINAPI: Cálculos e Parâmetros	H	0,6000000	28,85	17,31	
Insumo	3692 ORSE	Disjuntor bipolar 70 A, padrão DIN (linha branca), curva de disparo C, corrente de interrupção 5KA, ref.: Siemens 5SX1 ou similar.	Material	un	1,0000000	62,03	62,03	
			MO sem LS =>	10,99	LS =>	11,46	MO com LS =>	22,45
			Valor do BDI =>	21,92			Valor com BDI =>	114,66
			<b>Quant. =&gt;</b>	<b>2,00</b>	<b>Preço Total =&gt;</b>	<b>229,32</b>		

16.1.48	Código Banco	Descrição	Tipo	Und	Quant.	Valor Unit	Total	
Composição	CPU3150 Próprio	DISJUNTOR TERMOMAGNETICO TRIPOLAR 160 A, PADRÃO DIN (EUROPEU - LINHA BRANCA), 65KA	SEDI - SERVIÇOS DIVERSOS	UND	1,0000000	261,32	261,32	
Composição Auxiliar	88264 SINAPI	ELETRICISTA COM ENCARGOS COMPLEMENTARES	Livro SINAPI: Cálculos e Parâmetros	H	2,0000000	28,85	57,70	
Composição Auxiliar	88316 SINAPI	SERVENTE COM ENCARGOS COMPLEMENTARES	Livro SINAPI: Cálculos e Parâmetros	H	2,0000000	22,34	44,68	
Insumo	3441 ORSE	Disjuntor tripolar 160 A, padrão DIN (linha branca), corrente de interrupção 65KA, ref.: Siemens ou similar	Material	un	1,0000000	158,94	158,94	
			MO sem LS =>	36,65	LS =>	38,19	MO com LS =>	74,84
			Valor do BDI =>	61,77			Valor com BDI =>	323,09
			<b>Quant. =&gt;</b>	<b>1,00</b>	<b>Preço Total =&gt;</b>	<b>323,09</b>		

16.1.49	Código Banco	Descrição	Tipo	Und	Quant.	Valor Unit	Total
Composição	CPU2618 Próprio	DISPOSITIVO PROTETOR DE SURTO 220V OU 127V, 20 KA, TRIFASICO	SEDI - SERVIÇOS DIVERSOS	UND	1,0000000	355,40	355,40
Composição Auxiliar	88247 SINAPI	AUXILIAR DE ELETRICISTA COM ENCARGOS COMPLEMENTARES	Livro SINAPI: Cálculos e Parâmetros	H	0,5160000	23,53	12,14
Composição Auxiliar	88264 SINAPI	ELETRICISTA COM ENCARGOS COMPLEMENTARES	Livro SINAPI: Cálculos e Parâmetros	H	0,5160000	28,85	14,88
Insumo	036570 SBC	DISJUNTOR - DISPOSITIVO PROTETOR DE SURTO DPS CLASSE II 20 ka TRIPOLAR 275V SOPRANO	Material	UN	1,0000000	328,38	328,38

MO sem LS => 9,73 LS => 10,14 MO com LS => 19,87  
 Valor do BDI => 84,01 Valor com BDI => 439,41  
**Quant. => 14,00 Preço Total => 6.151,74**

16.1.50	Código Banco	Descrição	Tipo	Und	Quant.	Valor Unit	Total
Composição	CPU2619 Próprio	DISPOSITIVO DE PROTEÇÃO CONTRA SURTO, 1 POLO, SUPORTABILIDADE &LT;= 4 KV, UN ATÉ 240V/415V, IIMP = 60 KA, CURVA DE ENSAIO 10/350µS - CLASSE 1	SEDI - SERVIÇOS DIVERSOS	UND	1,0000000	438,60	438,60
Composição Auxiliar	88264 SINAPI	ELETRICISTA COM ENCARGOS COMPLEMENTARES	Livro SINAPI: Cálculos e Parâmetros	H	0,3333000	28,85	9,61
Composição Auxiliar	88266 SINAPI	ELETROTÉCNICO COM ENCARGOS COMPLEMENTARES	Livro SINAPI: Cálculos e Parâmetros	H	0,3333000	32,53	10,84
Insumo	P.12.000.049762 CPOS/CDHU	DISPOSITIVO DE PROTEÇÃO CONTRA SURTO, CLASSE 1, SUPORTABILIDADE &LT;= 4 KV, 2 POLOS; F+N, F+T OU F/PEN, 240V/415V, TN-C, TN-S, TT E IT, CURVA DE ENSAIO: 10/350µS; IIMP= 60 KA; REF. SCL 275 60 KA DA CLAMPER, 810299SG DA EMBRASEC OU EQUIVALENTE	Material	un	1,0000000	418,15	418,15

MO sem LS => 7,75 LS => 8,08 MO com LS => 15,83  
 Valor do BDI => 103,68 Valor com BDI => 542,28  
**Quant. => 4,00 Preço Total => 2.169,12**

16.1.51	Código Banco	Descrição	Tipo	Und	Quant.	Valor Unit	Total
Composição	CPU2873 Próprio	DISPOSITIVO DIF.RESIDUAL DR ALTA SENS. TETRAP.100A	SEDI - SERVIÇOS DIVERSOS	UND	1,0000000	265,43	265,43
Composição Auxiliar	88247 SINAPI	AUXILIAR DE ELETRICISTA COM ENCARGOS COMPLEMENTARES	Livro SINAPI: Cálculos e Parâmetros	H	0,5160000	23,53	12,14
Composição Auxiliar	88264 SINAPI	ELETRICISTA COM ENCARGOS COMPLEMENTARES	Livro SINAPI: Cálculos e Parâmetros	H	0,5160000	28,85	14,88
Insumo	002418 SBC	DISJUNTOR - INTERRUPTOR DIFERENCIAL RESIDUAL DR 100A 4 POLOS RDW300-100-4 WEG	Material	UN	1,0000000	238,41	238,41

MO sem LS => 9,73 LS => 10,14 MO com LS => 19,87  
 Valor do BDI => 62,74 Valor com BDI => 328,17  
**Quant. => 1,00 Preço Total => 328,17**

16.1.52	Código Banco	Descrição	Tipo	Und	Quant.	Valor Unit	Total
Composição	CPU2622 Próprio	DISPOSITIVO DR TETRAPOLAR 100 A, TIPO AC, 30MA	SEDI - SERVIÇOS DIVERSOS	UND	1,0000000	276,07	276,07
Composição Auxiliar	88264 SINAPI	ELETRICISTA COM ENCARGOS COMPLEMENTARES	Livro SINAPI: Cálculos e Parâmetros	H	0,6000000	28,85	17,31

Composição Auxiliar Insumo	88316 SINAPI	SERVENTE COM ENCARGOS COMPLEMENTARES	Livro SINAPI: Cálculos e Parâmetros	H	0,6000000	22,34	13,40	
	00039449 SINAPI	DISPOSITIVO DR, 4 POLOS, SENSIBILIDADE DE 30 MA, CORRENTE DE 100 A, TIPO AC	Material	UN	1,0000000	245,36	245,36	
			MO sem LS =>	10,99	LS =>	11,46	MO com LS =>	22,45
			Valor do BDI =>	65,26			Valor com BDI =>	341,33
			<b>Quant. =&gt;</b>		<b>2,00</b>	<b>Preço Total =&gt;</b>	<b>682,66</b>	

16.1.53	Código Banco	Descrição	Tipo	Und	Quant.	Valor Unit	Total	
Composição	CPU2624 Próprio	SAIDA HORIZONTAL PARA ELETROCALHA 1 1/4"	SEDI - SERVIÇOS DIVERSOS	UND	1,0000000	11,41	11,41	
Composição Auxiliar	88247 SINAPI	AUXILIAR DE ELETRICISTA COM ENCARGOS COMPLEMENTARES	Livro SINAPI: Cálculos e Parâmetros	H	0,1560000	23,53	3,67	
Composição Auxiliar	88264 SINAPI	ELETRICISTA COM ENCARGOS COMPLEMENTARES	Livro SINAPI: Cálculos e Parâmetros	H	0,1560000	28,85	4,50	
Insumo	035753 SBC	ELETROCALHA - SAIDA HORIZONTAL PRE GALVANIZADA PARA ELETRODUTO 1 1/4" CHAPA 16	Material	UN	1,0000000	3,24	3,24	
			MO sem LS =>	2,93	LS =>	3,06	MO com LS =>	5,99
			Valor do BDI =>	2,69			Valor com BDI =>	14,10
			<b>Quant. =&gt;</b>		<b>3,00</b>	<b>Preço Total =&gt;</b>	<b>42,30</b>	

16.1.54	Código Banco	Descrição	Tipo	Und	Quant.	Valor Unit	Total	
Composição	CPU3151 Próprio	CURVA VERTICAL EXTERNA PARA ELETROCALHA 100X50mm	SEDI - SERVIÇOS DIVERSOS	UND	1,0000000	44,14	44,14	
Composição Auxiliar	88247 SINAPI	AUXILIAR DE ELETRICISTA COM ENCARGOS COMPLEMENTARES	Livro SINAPI: Cálculos e Parâmetros	H	0,5310000	23,53	12,49	
Composição Auxiliar	88264 SINAPI	ELETRICISTA COM ENCARGOS COMPLEMENTARES	Livro SINAPI: Cálculos e Parâmetros	H	0,5310000	28,85	15,31	
Insumo	077790 SBC	ELETROCALHA - CURVA 90 VERTICAL EXTERNA 100x50mm CHAPA 20	Material	UN	1,0000000	16,34	16,34	
			MO sem LS =>	10,01	LS =>	10,43	MO com LS =>	20,44
			Valor do BDI =>	10,43			Valor com BDI =>	54,57
			<b>Quant. =&gt;</b>		<b>1,00</b>	<b>Preço Total =&gt;</b>	<b>54,57</b>	

16.1.55	Código Banco	Descrição	Tipo	Und	Quant.	Valor Unit	Total
Composição	CPU3152 Próprio	ELETROCALHA PERFURADA TIPO "U" 100X50 CHAPA 20 SEM TAMPA	SEDI - SERVIÇOS DIVERSOS	M	1,0000000	43,10	43,10



R PEREIRA DOS SANTOS LTDA  
CNPJ: 11.839.055/0001-06

Composição Auxiliar	88264 SINAPI	ELETRICISTA COM ENCARGOS COMPLEMENTARES	Livro SINAPI: Cálculos e Parâmetros	H	0,5110000	28,85	14,74		
Composição Auxiliar	88247 SINAPI	AUXILIAR DE ELETRICISTA COM ENCARGOS COMPLEMENTARES	Livro SINAPI: Cálculos e Parâmetros	H	0,5110000	23,53	12,02		
Insumo	000216 SBC	ELETROCALHA PERFURADA TIPO ""U"" 100X50MM CHAPA 22	Material	M	1,1000000	14,86	16,34		
				MO sem LS =>	9,63	LS =>	10,05	MO com LS =>	19,68
				Valor do BDI =>	10,18			Valor com BDI =>	53,28
				<b>Quant. =&gt;</b>		<b>29,40</b>		<b>Preço Total =&gt;</b>	<b>1.566,43</b>

<b>16.1.56</b>	<b>Código Banco</b>	<b>Descrição</b>	<b>Tipo</b>	<b>Und</b>	<b>Quant.</b>	<b>Valor Unit</b>	<b>Total</b>		
Composição	CPU2894 Próprio	SUPOORTE VERTICAL 100 X 75 MM PARA FIXAÇÃO DE ELETROCALHA METÁLICA	SEDI - SERVIÇOS DIVERSOS	UND	1,0000000	15,35	15,35		
Composição Auxiliar	88264 SINAPI	ELETRICISTA COM ENCARGOS COMPLEMENTARES	Livro SINAPI: Cálculos e Parâmetros	H	0,2000000	28,85	5,77		
Composição Auxiliar	88316 SINAPI	SERVEnte COM ENCARGOS COMPLEMENTARES	Livro SINAPI: Cálculos e Parâmetros	H	0,2000000	22,34	4,46		
Insumo	3980 ORSE	Suporte vertical 100 x 75 mm para fixação de eletrocalha metálica (ref.: mopaou similar)	Material	un	1,0000000	5,12	5,12		
				MO sem LS =>	3,66	LS =>	3,82	MO com LS =>	7,48
				Valor do BDI =>	3,62			Valor com BDI =>	18,97
				<b>Quant. =&gt;</b>		<b>22,00</b>		<b>Preço Total =&gt;</b>	<b>417,34</b>

<b>16.1.57</b>	<b>Código Banco</b>	<b>Descrição</b>	<b>Tipo</b>	<b>Und</b>	<b>Quant.</b>	<b>Valor Unit</b>	<b>Total</b>		
Composição	CPU3153 Próprio	TALA PLANA PERFURADA 50MM PARA ELETROCALHA METÁLICA	SEDI - SERVIÇOS DIVERSOS	UND	1,0000000	6,01	6,01		
Composição Auxiliar	88264 SINAPI	ELETRICISTA COM ENCARGOS COMPLEMENTARES	Livro SINAPI: Cálculos e Parâmetros	H	0,1000000	28,85	2,88		
Composição Auxiliar	88316 SINAPI	SERVEnte COM ENCARGOS COMPLEMENTARES	Livro SINAPI: Cálculos e Parâmetros	H	0,1000000	22,34	2,23		
Insumo	9705 ORSE	Tala plana perfurada 50mm	Material	un	1,0000000	0,90	0,90		
				MO sem LS =>	1,83	LS =>	1,91	MO com LS =>	3,74
				Valor do BDI =>	1,42			Valor com BDI =>	7,43
				<b>Quant. =&gt;</b>		<b>26,00</b>		<b>Preço Total =&gt;</b>	<b>193,18</b>

<b>16.1.58</b>	<b>Código Banco</b>	<b>Descrição</b>	<b>Tipo</b>	<b>Und</b>	<b>Quant.</b>	<b>Valor Unit</b>	<b>Total</b>
----------------	---------------------	------------------	-------------	------------	---------------	-------------------	--------------

Composição	CPU2730	Próprio	TERMINAL PARA ELETROCALHA 100X50CM	SEDI - SERVIÇOS DIVERSOS	UND	1,0000000	24,12	24,12		
Composição Auxiliar	88264	SINAPI	ELETRICISTA COM ENCARGOS COMPLEMENTARES	Livro SINAPI: Cálculos e Parâmetros	H	0,3840000	28,85	11,07		
Composição Auxiliar	88247	SINAPI	AUXILIAR DE ELETRICISTA COM ENCARGOS COMPLEMENTARES	Livro SINAPI: Cálculos e Parâmetros	H	0,3840000	23,53	9,03		
Insumo	034524	SBC	ELETROCALHA - TERMINAL DE FECHAMENTO PLANO 100x50mm CHAPA 24	Material	UN	1,0000000	4,02	4,02		
					MO sem LS =>	7,23	LS =>	7,55	MO com LS =>	14,78
					Valor do BDI =>	5,70			Valor com BDI =>	29,82
					<b>Quant. =&gt;</b>	<b>1,00</b>	<b>Preço Total =&gt;</b>	<b>29,82</b>		

16.1.59	Código	Banco	Descrição	Tipo	Und	Quant.	Valor Unit	Total		
Composição	91837	SINAPI	ELETRODUTO FLEXÍVEL CORRUGADO REFORÇADO, PVC, DN 32 MM (1"), PARA CIRCUITOS TERMINAIS, INSTALADO EM FORRO - FORNECIMENTO E INSTALAÇÃO. AF_03/2023	Instalações Elétricas - Eletrodutos Embutidos, Cabos, Caixas, Tomadas e Interruptores	M	1,0000000	24,12	24,12		
Composição Auxiliar	88264	SINAPI	ELETRICISTA COM ENCARGOS COMPLEMENTARES	Livro SINAPI: Cálculos e Parâmetros	H	0,1050000	28,85	3,02		
Composição Auxiliar	88247	SINAPI	AUXILIAR DE ELETRICISTA COM ENCARGOS COMPLEMENTARES	Livro SINAPI: Cálculos e Parâmetros	H	0,1050000	23,53	2,47		
Composição Auxiliar	91170	SINAPI	FIXAÇÃO DE TUBOS HORIZONTAIS DE PVC ÁGUA, PVC ESGOTO, PVC ÁGUA PLUVIAL, CPVC, PPR, COBRE OU AÇO, DIÂMETROS MENORES OU IGUAIS A 40 MM, COM ABRAÇADEIRA METÁLICA RÍGIDA TIPO U PERFIL 1 1/4", FIXADA EM PERFILADO EM LAJE. AF_09/2023_PS	Rasgos e Fixações	M	1,0000000	10,71	10,71		
Insumo	00039245	SINAPI	ELETRODUTO PVC FLEXÍVEL CORRUGADO, REFORÇADO, COR LARANJA, DE 32 MM, PARA LAJES E PISOS	Material	M	1,1000000	7,20	7,92		
					MO sem LS =>	4,58	LS =>	4,78	MO com LS =>	9,36
					Valor do BDI =>	5,70			Valor com BDI =>	29,82
					<b>Quant. =&gt;</b>	<b>113,60</b>	<b>Preço Total =&gt;</b>	<b>3.387,55</b>		

16.1.60	Código	Banco	Descrição	Tipo	Und	Quant.	Valor Unit	Total
Composição	91835	SINAPI	ELETRODUTO FLEXÍVEL CORRUGADO REFORÇADO, PVC, DN 25 MM (3/4"), PARA CIRCUITOS TERMINAIS, INSTALADO EM FORRO - FORNECIMENTO E INSTALAÇÃO. AF_03/2023	Instalações Elétricas - Eletrodutos Embutidos, Cabos, Caixas, Tomadas e Interruptores	M	1,0000000	19,58	19,58
Composição Auxiliar	91170	SINAPI	FIXAÇÃO DE TUBOS HORIZONTAIS DE PVC ÁGUA, PVC ESGOTO, PVC ÁGUA PLUVIAL, CPVC, PPR, COBRE OU AÇO, DIÂMETROS MENORES OU IGUAIS A 40 MM, COM ABRAÇADEIRA METÁLICA RÍGIDA TIPO U PERFIL 1 1/4", FIXADA EM PERFILADO EM LAJE. AF_09/2023_PS	Rasgos e Fixações	M	1,0000000	10,71	10,71
Composição Auxiliar	88264	SINAPI	ELETRICISTA COM ENCARGOS COMPLEMENTARES	Livro SINAPI: Cálculos e Parâmetros	H	0,0910000	28,85	2,62



R PEREIRA DOS SANTOS LTDA  
CNPJ: 11.839.055/0001-06

Composição Auxiliar	88247 SINAPI	AUXILIAR DE ELETRICISTA COM ENCARGOS COMPLEMENTARES	Livro SINAPI: Cálculos e Parâmetros	H	0,0910000	23,53	2,14	
Insumo	00039244 SINAPI	ELETRODUTO PVC FLEXIVEL CORRUGADO, REFORCADO, COR LARANJA, DE 25 MM, PARA LAJES E PISOS	Material	M	1,1000000	3,74	4,11	
			MO sem LS =>	4,31	LS =>	4,51	MO com LS =>	8,82
			Valor do BDI =>	4,62			Valor com BDI =>	24,20
			<b>Quant. =&gt;</b>	<b>1.099,60</b>			<b>Preço Total =&gt;</b>	<b>26.610,32</b>

16.1.61	Código Banco	Descrição	Tipo	Und	Quant.	Valor Unit	Total	
Composição	93008 SINAPI	ELETRODUTO RÍGIDO ROSCÁVEL, PVC, DN 50 MM (1 1/2"), PARA REDE ENTERRADA DE DISTRIBUIÇÃO DE ENERGIA ELÉTRICA - FORNECIMENTO E INSTALAÇÃO. AF_12/2021	Redes Enterradas de Distribuição Elétrica	M	1,0000000	17,62	17,62	
Composição Auxiliar	88247 SINAPI	AUXILIAR DE ELETRICISTA COM ENCARGOS COMPLEMENTARES	Livro SINAPI: Cálculos e Parâmetros	H	0,1122000	23,53	2,64	
Composição Auxiliar	88264 SINAPI	ELETRICISTA COM ENCARGOS COMPLEMENTARES	Livro SINAPI: Cálculos e Parâmetros	H	0,1122000	28,85	3,23	
Insumo	00002680 SINAPI	ELETRODUTO DE PVC RIGIDO ROSCAVEL DE 1 1/2", SEM LUVA	Material	M	1,1000000	10,69	11,75	
			MO sem LS =>	2,11	LS =>	2,20	MO com LS =>	4,31
			Valor do BDI =>	4,16			Valor com BDI =>	21,78
			<b>Quant. =&gt;</b>	<b>42,90</b>			<b>Preço Total =&gt;</b>	<b>934,36</b>

16.1.62	Código Banco	Descrição	Tipo	Und	Quant.	Valor Unit	Total	
Composição	91865 SINAPI	ELETRODUTO RÍGIDO ROSCÁVEL, PVC, DN 40 MM (1 1/4"), PARA CIRCUITOS TERMINAIS, INSTALADO EM FORRO - FORNECIMENTO E INSTALAÇÃO. AF_03/2023	Instalações Elétricas - Eletrodutos Embutidos, Cabos, Caixas, Tomadas e Interruptores	M	1,0000000	18,36	18,36	
Composição Auxiliar	88264 SINAPI	ELETRICISTA COM ENCARGOS COMPLEMENTARES	Livro SINAPI: Cálculos e Parâmetros	H	0,1620000	28,85	4,67	
Composição Auxiliar	88247 SINAPI	AUXILIAR DE ELETRICISTA COM ENCARGOS COMPLEMENTARES	Livro SINAPI: Cálculos e Parâmetros	H	0,1620000	23,53	3,81	
Insumo	00002684 SINAPI	ELETRODUTO DE PVC RIGIDO ROSCAVEL DE 1 1/4", SEM LUVA	Material	M	1,0170000	9,72	9,88	
			MO sem LS =>	3,05	LS =>	3,18	MO com LS =>	6,23
			Valor do BDI =>	4,34			Valor com BDI =>	22,70
			<b>Quant. =&gt;</b>	<b>133,20</b>			<b>Preço Total =&gt;</b>	<b>3.023,64</b>

16.1.63	Código Banco	Descrição	Tipo	Und	Quant.	Valor Unit	Total
---------	--------------	-----------	------	-----	--------	------------	-------




Composição	93009	SINAPI	ELETRODUTO RÍGIDO ROSCÁVEL, PVC, DN 60 MM (2"), PARA REDE ENTERRADA DE DISTRIBUIÇÃO DE ENERGIA ELÉTRICA - FORNECIMENTO E INSTALAÇÃO. AF_12/2021	Redes Enterradas de Distribuição Elétrica	M	1,0000000	25,95	25,95		
Composição Auxiliar	88264	SINAPI	ELETRICISTA COM ENCARGOS COMPLEMENTARES	Livro SINAPI: Cálculos e Parâmetros	H	0,1290000	28,85	3,72		
Composição Auxiliar	88247	SINAPI	AUXILIAR DE ELETRICISTA COM ENCARGOS COMPLEMENTARES	Livro SINAPI: Cálculos e Parâmetros	H	0,1290000	23,53	3,03		
Insumo	00002681	SINAPI	ELETRODUTO DE PVC RIGIDO ROSCAVEL DE 2", SEM LUVA	Material	M	1,1000000	17,46	19,20		
				MO sem LS =>		2,42	LS =>	2,54	MO com LS =>	4,96
				Valor do BDI =>		6,13			Valor com BDI =>	32,08
					<b>Quant. =&gt;</b>		<b>41,40</b>		<b>Preço Total =&gt;</b>	<b>1.328,11</b>

16.1.64	Código Banco	Descrição	Tipo	Und	Quant.	Valor Unit	Total			
Composição	CPU2632 Próprio	ELETRODUTO GALVANIZADO CONFORME NBR13057 - 1 1/4' COM ACESSÓRIOS	SEDI - SERVIÇOS DIVERSOS	M	1,0000000	65,33	65,33			
Composição Auxiliar	88247 SINAPI	AUXILIAR DE ELETRICISTA COM ENCARGOS COMPLEMENTARES	Livro SINAPI: Cálculos e Parâmetros	H	0,8000000	23,53	18,82			
Composição Auxiliar	88264 SINAPI	ELETRICISTA COM ENCARGOS COMPLEMENTARES	Livro SINAPI: Cálculos e Parâmetros	H	0,8000000	28,85	23,08			
Insumo	P.04.000.042173 CPOS/CDHU	ELETRODUTO COM COSTURA GALVANIZADO ELETROLITICAMENTE, DN = 1 1/4' - NBR13057	Material	m	1,0500000	22,32	23,43			
				MO sem LS =>		15,08	LS =>	15,73	MO com LS =>	30,81
				Valor do BDI =>		15,44			Valor com BDI =>	80,77
					<b>Quant. =&gt;</b>		<b>1,00</b>		<b>Preço Total =&gt;</b>	<b>80,77</b>

16.1.65	Código Banco	Descrição	Tipo	Und	Quant.	Valor Unit	Total			
Composição	CPU2648 Próprio	BLOCO AUTÔNOMO DE ILUMINAÇÃO DE EMERGÊNCIA LED, COM AUTONOMIA MÍNIMA DE 3 HORAS, FLUXO LUMINOSO DE 2.000 ATÉ 3.000 LÚMENS, EQUIPADO COM 2 FARÓIS	SEDI - SERVIÇOS DIVERSOS	UND	1,0000000	190,02	190,02			
Composição Auxiliar	88264 SINAPI	ELETRICISTA COM ENCARGOS COMPLEMENTARES	Livro SINAPI: Cálculos e Parâmetros	H	0,4000000	28,85	11,54			
Composição Auxiliar	88247 SINAPI	AUXILIAR DE ELETRICISTA COM ENCARGOS COMPLEMENTARES	Livro SINAPI: Cálculos e Parâmetros	H	0,2000000	23,53	4,70			
Insumo	P.16.000.067001 CPOS/CDHU	BLOCO AUTÔNOMO DE ILUMINAÇÃO DE EMERGÊNCIA LED, AUTONOMIA DE 3 HORAS, EQUIPADO COM 2 FARÓIS, FLUXO LUMINOSO 2.000 ATÉ 3.000 LÚMENS; REF. FAE-LED216 DA KBR, BLOCO DE 3000 LUMENS DA SEGURIMAX OU EQUIVALENTE	Material	un	1,0000000	173,78	173,78			
				MO sem LS =>		5,91	LS =>	6,17	MO com LS =>	12,08
				Valor do BDI =>		44,92			Valor com BDI =>	234,94

Quant. => 29,00 Preço Total => 6.813,26

16.1.66	Código Banco	Descrição	Tipo	Und	Quant.	Valor Unit	Total	
Composição	CPU2635 Próprio	SOQUETE OU BOCAL DE PORCELANA E27 DE TEMPO, REF.MT-2233, MARCA DECORLUX OU SIMILAR	SEDI - SERVIÇOS DIVERSOS	UND	1,0000000	12,95	12,95	
Composição Auxiliar	88264 SINAPI	ELETRICISTA COM ENCARGOS COMPLEMENTARES	Livro SINAPI: Cálculos e Parâmetros	H	0,1500000	28,85	4,32	
Composição Auxiliar	88316 SINAPI	SERVENTE COM ENCARGOS COMPLEMENTARES	Livro SINAPI: Cálculos e Parâmetros	H	0,1500000	22,34	3,35	
Insumo	8928 ORSE	Soquete ou bocal de louça (porcelana) E27 de tempo, ref.MT-2233, marca Decorlux ou similar	Material	un	1,0000000	5,28	5,28	
			MO sem LS =>	2,74	LS =>	2,86	MO com LS =>	5,60
			Valor do BDI =>	3,06			Valor com BDI =>	16,01
			<b>Quant. =&gt;</b>	<b>92,00</b>	<b>Preço Total =&gt;</b>	<b>1.472,92</b>		



16.1.67	Código Banco	Descrição	Tipo	Und	Quant.	Valor Unit	Total	
Composição	101538 SINAPI	ARMAÇÃO SECUNDÁRIA, COM 1 ESTRIBO E 1 ISOLADOR - FORNECIMENTO E INSTALAÇÃO. AF_07/2020	Instalações Elétricas - Rede de Distribuição	UN	1,0000000	52,95	52,95	
Composição Auxiliar	88264 SINAPI	ELETRICISTA COM ENCARGOS COMPLEMENTARES	Livro SINAPI: Cálculos e Parâmetros	H	0,3734000	28,85	10,77	
Composição Auxiliar	88247 SINAPI	AUXILIAR DE ELETRICISTA COM ENCARGOS COMPLEMENTARES	Livro SINAPI: Cálculos e Parâmetros	H	0,0414847	23,53	0,97	
Insumo	00039997 SINAPI	PORCA ZINCADA, SEXTAVADA, DIAMETRO 1/4"	Material	UN	2,0000000	0,27	0,54	
Insumo	00001091 SINAPI	ARMAÇÃO VERTICAL COM HASTE E CONTRA-PINO, EM CHAPA DE ACO GALVANIZADO 3/16", COM 1 ESTRIBO E 1 ISOLADOR	Material	UN	1,0000000	37,52	37,52	
Insumo	00039996 SINAPI	VERGALHAO ZINCADO ROSCA TOTAL, 1/4" (6,3 MM)	Material	M	0,1664000	5,01	0,83	
Insumo	00011267 SINAPI	ARRUELA LISA, REDONDA, DE LATAO POLIDO, DIAMETRO NOMINAL 5/8", DIAMETRO EXTERNO = 34 MM, DIAMETRO DO FURO = 17 MM, ESPESSURA = *2,5* MM	Material	UN	2,0000000	1,16	2,32	
			MO sem LS =>	4,33	LS =>	4,53	MO com LS =>	8,86
			Valor do BDI =>	12,51			Valor com BDI =>	65,46
			<b>Quant. =&gt;</b>	<b>2,00</b>	<b>Preço Total =&gt;</b>	<b>130,92</b>		

16.1.68	Código Banco	Descrição	Tipo	Und	Quant.	Valor Unit	Total
Composição	97359 SINAPI	QUADRO DE MEDIÇÃO GERAL DE ENERGIA COM 8 MEDIDORES - FORNECIMENTO E INSTALAÇÃO. AF_07/2025	Instalações Elétricas - Quadros, Cabos, Disjuntores, Contatores e	UN	1,0000000	3.487,39	3.487,39

				Barramentos Blindados						
Composição Auxiliar	88247	SINAPI	AUXILIAR DE ELETRICISTA COM ENCARGOS COMPLEMENTARES	Livro SINAPI: Cálculos e Parâmetros	H	3,4819000	23,53	81,92		
Composição Auxiliar	88264	SINAPI	ELETRICISTA COM ENCARGOS COMPLEMENTARES	Livro SINAPI: Cálculos e Parâmetros	H	3,4819000	28,85	100,45		
Insumo	00043090	SINAPI	CENTRO DE MEDICAO AGRUPADA, EM POLICARBONATO / PVC, COM 8 MEDIDORES E PROTECAO GERAL (INCLUI BARRAMENTO, DISJUNTORES E ACESSORIOS DE FIXACAO) (PADRAO CONCESSIONARIA LOCAL)	Material	UN	1,0000000	3.305,02	3.305,02		
				MO sem LS =>		65,68	LS =>	68,43	MO com LS =>	134,11
				Valor do BDI =>		824,41			Valor com BDI =>	4.311,80
							<b>Quant. =&gt;</b>	<b>1,00</b>	<b>Preço Total =&gt;</b>	<b>4.311,80</b>

16.1.69	Código Banco	Descrição	Tipo	Und	Quant.	Valor Unit	Total			
Composição	CPU3154 Próprio	BARRAMENTO PENTE 12 POLOS BIFASICO 63A FORCELINE	SEDI - SERVIÇOS DIVERSOS	UND	1,0000000	48,67	48,67			
Composição Auxiliar	88247 SINAPI	AUXILIAR DE ELETRICISTA COM ENCARGOS COMPLEMENTARES	Livro SINAPI: Cálculos e Parâmetros	H	0,6130000	23,53	14,42			
Composição Auxiliar	88264 SINAPI	ELETRICISTA COM ENCARGOS COMPLEMENTARES	Livro SINAPI: Cálculos e Parâmetros	H	0,6130000	28,85	17,68			
Insumo	088525 SBC	QUADRO - BARRAMENTO PENTE 12 POLOS BIFASICO 63A FORCELINE	Material	UN	1,0000000	16,57	16,57			
				MO sem LS =>		11,55	LS =>	12,05	MO com LS =>	23,60
				Valor do BDI =>		11,50			Valor com BDI =>	60,17
							<b>Quant. =&gt;</b>	<b>1,00</b>	<b>Preço Total =&gt;</b>	<b>60,17</b>

16.1.70	Código Banco	Descrição	Tipo	Und	Quant.	Valor Unit	Total			
Composição	CPU3119 Próprio	BARRAMENTO BIFASICO 34 POLOS 100A COM NEUTRO E TERRA	SEDI - SERVIÇOS DIVERSOS	UND	1,0000000	279,53	279,53			
Composição Auxiliar	88247 SINAPI	AUXILIAR DE ELETRICISTA COM ENCARGOS COMPLEMENTARES	Livro SINAPI: Cálculos e Parâmetros	H	0,6130000	23,53	14,42			
Composição Auxiliar	88264 SINAPI	ELETRICISTA COM ENCARGOS COMPLEMENTARES	Livro SINAPI: Cálculos e Parâmetros	H	0,6130000	28,85	17,68			
Insumo	017314 SBC	QUADRO - BARRAMENTO BIFASICO 34 POLOS 100A EHE	Material	UN	1,0000000	247,43	247,43			
				MO sem LS =>		11,55	LS =>	12,05	MO com LS =>	23,60
				Valor do BDI =>		66,08			Valor com BDI =>	345,61
							<b>Quant. =&gt;</b>	<b>1,00</b>	<b>Preço Total =&gt;</b>	<b>345,61</b>

16.1.71	Código Banco	Descrição	Tipo	Und	Quant.	Valor Unit	Total		
Composição	CPU2758 Próprio	BARRAMENTO TRIFASICO PARA ATA 57 DISJUNTORES DIN STECK	SEDI - SERVIÇOS DIVERSOS	UND	1,0000000	296,84	296,84		
Composição Auxiliar	88264 SINAPI	ELETRICISTA COM ENCARGOS COMPLEMENTARES	Livro SINAPI: Cálculos e Parâmetros	H	0,6190000	28,85	17,85		
Composição Auxiliar	88247 SINAPI	AUXILIAR DE ELETRICISTA COM ENCARGOS COMPLEMENTARES	Livro SINAPI: Cálculos e Parâmetros	H	0,6190000	23,53	14,56		
Insumo	007140 SBC	QUADRO - BARRAMENTO TRIFASICO PARA ALTA 440V 57P DISJUNTORES DIN GELO STECK	Material	UN	1,0000000	264,43	264,43		
			MO sem LS =>		11,67	LS =>	12,16	MO com LS =>	23,83
			Valor do BDI =>		70,17			Valor com BDI =>	367,01
				<b>Quant. =&gt;</b>	<b>2,00</b>	<b>Preço Total =&gt;</b>	<b>734,02</b>		

16.2	ILUMINAÇÃO						26.557,25		
16.2.1	Código Banco	Descrição	Tipo	Und	Quant.	Valor Unit	Total		
Composição	97607 SINAPI	LUMINÁRIA ARANDELA TIPO TARTARUGA, DE SOBREPOR, COM 1 LÂMPADA LED DE 6 W, SEM REATOR - FORNECIMENTO E INSTALAÇÃO. AF_09/2024	Iluminação Predial e Monitoramento	UN	1,0000000	90,53	90,53		
Composição Auxiliar	88247 SINAPI	AUXILIAR DE ELETRICISTA COM ENCARGOS COMPLEMENTARES	Livro SINAPI: Cálculos e Parâmetros	H	0,1801875	23,53	4,23		
Composição Auxiliar	88264 SINAPI	ELETRICISTA COM ENCARGOS COMPLEMENTARES	Livro SINAPI: Cálculos e Parâmetros	H	0,5766000	28,85	16,63		
Insumo	00038193 SINAPI	LAMPADA LED 6 W BIVOLT BRANCA, FORMATO TRADICIONAL (BASE E27)	Material	UN	1,0000000	3,48	3,48		
Insumo	00038775 SINAPI	LUMINARIA TIPO TARTARUGA PARA AREA EXTERNA EM ALUMINIO, COM GRADE, PARA 1 LAMPADA, BASE E27, POTENCIA MAXIMA 40/60 W (NAO INCLUI LAMPADA)	Material	UN	1,0000000	66,19	66,19		
			MO sem LS =>		7,65	LS =>	7,97	MO com LS =>	15,62
			Valor do BDI =>		21,40			Valor com BDI =>	111,93
				<b>Quant. =&gt;</b>	<b>18,00</b>	<b>Preço Total =&gt;</b>	<b>2.014,74</b>		

16.2.2	Código Banco	Descrição	Tipo	Und	Quant.	Valor Unit	Total
Composição	CPU3155 Próprio	LUMINÁRIA LED RETANGULAR DE SOBREPOR COM DIFUSOR TRANSLÚCIDO, 4000 K, FLUXO LUMINOSO DE 3690 A 4800 LM, POTÊNCIA DE 35 W A 41 W	SEDI - SERVIÇOS DIVERSOS	UND	1,0000000	281,86	281,86
Composição Auxiliar	88247 SINAPI	AUXILIAR DE ELETRICISTA COM ENCARGOS COMPLEMENTARES	Livro SINAPI: Cálculos e Parâmetros	H	0,4000000	23,53	9,41
Composição Auxiliar	88264 SINAPI	ELETRICISTA COM ENCARGOS COMPLEMENTARES	Livro SINAPI: Cálculos e Parâmetros	H	0,4000000	28,85	11,54

Insumo	00020111	SINAPI	FITA ISOLANTE ADESIVA ANTICHAMA, USO ATE 750 V, EM ROLO DE 19 MM X 20 M	Material	UN	0,0100000	10,13	0,10		
Insumo	P.15.000.034118	CPOS/CDHU	LUMINÁRIA LED RETANGULAR, SOBREPOR, DE 35 A 41W, 3690 A 4800 LM, 220V, TEMPER. COR 4000K, DIFUSOR TRANSLÚCIDO; REF. AL0756D.L102 DA AJALUMI, SM-755/2 LED LC DA ARM, LHT42-S4000840 DA LUMICENTER OU EQUIVALENTE	Material	un	1,0000000	260,81	260,81		
					MO sem LS =>	7,54	LS =>	7,86	MO com LS =>	15,40
					Valor do BDI =>	66,63			Valor com BDI =>	348,49
					<b>Quant. =&gt;</b>	<b>25,00</b>	<b>Preço Total =&gt;</b>	<b>8.712,25</b>		

16.2.3	Código Banco	Descrição	Tipo	Und	Quant.	Valor Unit	Total			
Composição	CPU2639 Próprio	LUMINARIA DE EMBUTIR PLAFON 18W LED BRANCO FRIO 22,5x22,5	SEDI - SERVIÇOS DIVERSOS	UND	1,0000000	80,21	80,21			
Composição Auxiliar	88264 SINAPI	ELETRICISTA COM ENCARGOS COMPLEMENTARES	Livro SINAPI: Cálculos e Parâmetros	H	1,0310000	28,85	29,74			
Composição Auxiliar	88247 SINAPI	AUXILIAR DE ELETRICISTA COM ENCARGOS COMPLEMENTARES	Livro SINAPI: Cálculos e Parâmetros	H	1,0310000	23,53	24,25			
Insumo	050372 SBC	LUMINARIA DE EMBUTIR PLAFON 18W LED BRANCO FRIO 22,5x22,5 BRONZEARTE	Material	UN	1,0000000	26,14	26,14			
Insumo	003420 SBC	FITA ISOLANTE HIGHLAND ADESIVA 19m x 20mm	Material	M	0,1000000	0,87	0,08			
					MO sem LS =>	19,44	LS =>	20,26	MO com LS =>	39,70
					Valor do BDI =>	18,96			Valor com BDI =>	99,17
					<b>Quant. =&gt;</b>	<b>10,00</b>	<b>Preço Total =&gt;</b>	<b>991,70</b>		

16.2.4	Código Banco	Descrição	Tipo	Und	Quant.	Valor Unit	Total			
Composição	CPU2640 Próprio	LUMINÁRIA PLAFON (SOBREPOR) 40 X 40 - 36 W - 6000K - G- LIGHT OU SIMILAR	SEDI - SERVIÇOS DIVERSOS	UND	1,0000000	194,29	194,29			
Composição Auxiliar	88316 SINAPI	SERVENTE COM ENCARGOS COMPLEMENTARES	Livro SINAPI: Cálculos e Parâmetros	H	0,5000000	22,34	11,17			
Composição Auxiliar	88264 SINAPI	ELETRICISTA COM ENCARGOS COMPLEMENTARES	Livro SINAPI: Cálculos e Parâmetros	H	0,5000000	28,85	14,42			
Insumo	13947 ORSE	Luminária plafon (sobrepor) 40 x 40 - 36 W - 6000K - G- Light ou similar	Material	un	1,0000000	168,70	168,70			
					MO sem LS =>	9,16	LS =>	9,55	MO com LS =>	18,71
					Valor do BDI =>	45,93			Valor com BDI =>	240,22
					<b>Quant. =&gt;</b>	<b>50,00</b>	<b>Preço Total =&gt;</b>	<b>12.011,00</b>		

16.2.5	Código	Banco	Descrição	Tipo	Und	Quant.	Valor Unit	Total		
Composição	CPU3156	Próprio	LUMINARIA COLUNA/PISO CUPULA REDONDA TECIDO, BASE/HASTE ACO	SEDI - SERVIÇOS DIVERSOS	UND	1,0000000	381,16	381,16		
Composição Auxiliar	88247	SINAPI	AUXILIAR DE ELETRICISTA COM ENCARGOS COMPLEMENTARES	Livro SINAPI: Cálculos e Parâmetros	H	1,0220000	23,53	24,04		
Composição Auxiliar	88264	SINAPI	ELETRICISTA COM ENCARGOS COMPLEMENTARES	Livro SINAPI: Cálculos e Parâmetros	H	1,0220000	28,85	29,48		
Insumo	036540	SBC	LUMINARIA COLUNA/PISO CUPULA REDONDA TECIDO, BASE/HASTE ACO, UDINE G20	Material	UN	1,0000000	327,64	327,64		
				MO sem LS =>		19,27	LS =>	20,09	MO com LS =>	39,36
				Valor do BDI =>		90,10			Valor com BDI =>	471,26
					<b>Quant. =&gt;</b>	<b>6,00</b>			<b>Preço Total =&gt;</b>	<b>2.827,56</b>

16.3	SPDA								36.381,22	
16.3.1	Código	Banco	Descrição	Tipo	Und	Quant.	Valor Unit	Total		
Composição	CPU2649	Próprio	CAIXA DE EQUIPOTENCIALIZAÇÃO EM AÇO 200X200X90MM, PARA EMBUTIR COM TAMPA, COM9 TERMINAIS, REF:TEL-901 OU SIMILAR (SPDA)	SEDI - SERVIÇOS DIVERSOS	UND	1,0000000	335,43	335,43		
Composição Auxiliar	88264	SINAPI	ELETRICISTA COM ENCARGOS COMPLEMENTARES	Livro SINAPI: Cálculos e Parâmetros	H	1,5000000	28,85	43,27		
Insumo	12141	ORSE	Caixa de equipotencialização em aço 200x200x90mm, para embutir com tampa, com9 terminais, ref:TEL-901 ou similar (SPDA)	Material	un	1,0000000	292,16	292,16		
				MO sem LS =>		16,10	LS =>	16,78	MO com LS =>	32,88
				Valor do BDI =>		79,29			Valor com BDI =>	414,72
					<b>Quant. =&gt;</b>	<b>1,00</b>			<b>Preço Total =&gt;</b>	<b>414,72</b>

16.3.2	Código	Banco	Descrição	Tipo	Und	Quant.	Valor Unit	Total
Composição	101801	SINAPI	CAIXA COM GRELHA RETANGULAR DE FERRO FUNDIDO, EM ALVENARIA COM BLOCOS DE CONCRETO, DIMENSÕES INTERNAS: 0,30 X 1,00 X 1,00. AF_12/2020	Caixas Enterradas	UN	1,0000000	970,33	970,33
Composição Auxiliar	88316	SINAPI	SERVENTE COM ENCARGOS COMPLEMENTARES	Livro SINAPI: Cálculos e Parâmetros	H	4,6847000	22,34	104,65
Composição Auxiliar	87316	SINAPI	ARGAMASSA TRAÇO 1:4 (EM VOLUME DE CIMENTO E AREIA GROSSA ÚMIDA) PARA CHAPISCO CONVENCIONAL, PREPARO MECÂNICO COM BETONEIRA 400 L. AF_08/2019	Argamassas	m³	0,0288000	486,72	14,01
Composição Auxiliar	94970	SINAPI	CONCRETO FCK = 20MPA, TRAÇO 1:2,7:3 (EM MASSA SECA DE CIMENTO/ AREIA MÉDIA/ BRITA 1) - PREPARO MECÂNICO COM BETONEIRA 600 L. AF_05/2021	Produção de Concreto	m³	0,1140000	454,25	51,78

Comissão Permanente de Fiscalização  
919  
Rubrica

Composição Auxiliar	88628	SINAPI	ARGAMASSA TRAÇO 1:3 (EM VOLUME DE CIMENTO E AREIA MÉDIA ÚMIDA), PREPARO MECÂNICO COM BETONEIRA 400 L. AF_08/2019	Argamassas	m³	0,1363000	564,92	76,99		
Composição Auxiliar	88309	SINAPI	PEDREIRO COM ENCARGOS COMPLEMENTARES	Livro SINAPI: Cálculos e Parâmetros	H	5,9623000	28,49	169,86		
Composição Auxiliar	89998	SINAPI	ARMAÇÃO DE CINTA DE ALVENARIA ESTRUTURAL; DIÂMETRO DE 10,0 MM. AF_09/2021	Graute e Armação	KG	2,0978000	8,76	18,37		
Composição Auxiliar	101616	SINAPI	PREPARO DE FUNDO DE VALA COM LARGURA MENOR QUE 1,5 M (ACERTO DO SOLO NATURAL). AF_08/2020	Escoramento e Preparo de Fundo de Valas	m²	0,7800000	6,54	5,10		
Composição Auxiliar	89995	SINAPI	GRAUTEAMENTO DE CINTA SUPERIOR OU DE VERGA EM ALVENARIA ESTRUTURAL. AF_09/2021	Graute e Armação	m³	0,0523000	980,75	51,29		
Insumo	00006193	SINAPI	TABUA NAO APARELHADA *2,5 X 20* CM, EM MACARANDUBA/MASSARANDUBA, ANGELIM OU EQUIVALENTE DA REGIAO - BRUTA	Material	M	0,5796000	15,05	8,72		
Insumo	00005069	SINAPI	PREGO DE ACO POLIDO COM CABECA 17 X 27 (2 1/2 X 11)	Material	KG	0,0164000	16,41	0,26		
Insumo	00000660	SINAPI	CANAleta DE CONCRETO 19 X 19 X 19 CM (CLASSE C - NBR 6136)	Material	UN	17,8500000	3,18	56,76		
Insumo	00002692	SINAPI	DESMOLDANTE PROTETOR PARA FORMAS DE MADEIRA, DE BASE OLEOSA EMULSIONADA EM AGUA	Material	L	0,0071000	7,05	0,05		
Insumo	00011245	SINAPI	GRELHA FOFO SIMPLES COM REQUADRO, CARGA MAXIMA 12,5 T, *300 X 1000* MM, E= *15* MM, AREA ESTACIONAMENTO CARRO PASSEIO	Material	UN	1,0000000	281,80	281,80		
Insumo	00025067	SINAPI	BLOCO DE CONCRETO ESTRUTURAL 19 X 19 X 39 CM, FBK 4,5 MPA (NBR 6136)	Material	UN	25,1257000	5,12	128,64		
Insumo	00004517	SINAPI	SARRAFO *2,5 X 7,5* CM EM PINUS, MISTA OU EQUIVALENTE DA REGIAO - BRUTA	Material	M	0,1848000	3,28	0,60		
Insumo	00004491	SINAPI	PONTALETE *7,5 X 7,5* CM EM PINUS, MISTA OU EQUIVALENTE DA REGIAO - BRUTA	Material	M	0,1554000	9,39	1,45		
					MO sem LS =>	118,01	LS =>	122,95	MO com LS =>	240,96
					Valor do BDI =>	229,38			Valor com BDI =>	1.199,71
					<b>Quant. =&gt;</b>	<b>9,00</b>			<b>Preço Total =&gt;</b>	<b>10.797,39</b>

16.3.3	Código Banco	Descrição	Tipo	Und	Quant.	Valor Unit	Total
Composição	98111 SINAPI	CAIXA DE INSPEÇÃO PARA ATERRAMENTO, CIRCULAR, EM POLIETILENO, DIÂMETRO INTERNO = 0,3 M. AF_12/2020	Caixas Enterradas	UN	1,0000000	47,37	47,37
Composição Auxiliar	88316 SINAPI	SERVENTE COM ENCARGOS COMPLEMENTARES	Livro SINAPI: Cálculos e Parâmetros	H	0,1088000	22,34	2,43
Composição Auxiliar	88309 SINAPI	PEDREIRO COM ENCARGOS COMPLEMENTARES	Livro SINAPI: Cálculos e Parâmetros	H	0,1384000	28,49	3,94
Composição Auxiliar	101618 SINAPI	PREPARO DE FUNDO DE VALA COM LARGURA MENOR QUE 1,5 M, COM CAMADA DE AREIA, LANÇAMENTO MANUAL. AF_08/2020	Escoramento e Preparo de Fundo de Valas	m³	0,0141000	265,10	3,73
Insumo	00034643 SINAPI	CAIXA DE INSPECAO PARA ATERRAMENTO E PARA RAIOS, EM POLIPROPILENO, DIAMETRO = 300 MM X ALTURA = 400 MM (INCLUIDA TAMPA SEM ESCOTILHA)	Material	UN	1,0000000	37,27	37,27

MO sem LS =>	2,92	LS =>	3,06	MO com LS =>	5,98
Valor do BDI =>	11,19			Valor com BDI =>	58,56
		<b>Quant. =&gt;</b>	<b>9,00</b>	<b>Preço Total =&gt;</b>	<b>527,04</b>

16.3.4	Código	Banco	Descrição	Tipo	Und	Quant.	Valor Unit	Total	
Composição	96986	SINAPI	HASTE DE ATERRAMENTO, DIÂMETRO 3/4", COM 3 METROS - FORNECIMENTO E INSTALAÇÃO. AF_08/2023	Sistema de Proteção contra Descargas Atmosféricas - SPDA	UN	1,0000000	103,86	103,86	
Composição Auxiliar	88247	SINAPI	AUXILIAR DE ELETRICISTA COM ENCARGOS COMPLEMENTARES	Livro SINAPI: Cálculos e Parâmetros	H	0,3882000	23,53	9,13	
Composição Auxiliar	88264	SINAPI	ELETRICISTA COM ENCARGOS COMPLEMENTARES	Livro SINAPI: Cálculos e Parâmetros	H	0,3882000	28,85	11,19	
Insumo	00003378	SINAPI	HASTE DE ATERRAMENTO EM ACO COM 3,00 M DE COMPRIMENTO E DN = 3/4", REVESTIDA COM BAIXA CAMADA DE COBRE, SEM CONECTOR	Material	UN	1,0000000	83,54	83,54	
				MO sem LS =>	7,31	LS =>	7,63	MO com LS =>	14,94
				Valor do BDI =>	24,55			Valor com BDI =>	128,41
				<b>Quant. =&gt;</b>		<b>9,00</b>		<b>Preço Total =&gt;</b>	<b>1.155,69</b>

16.3.5	Código	Banco	Descrição	Tipo	Und	Quant.	Valor Unit	Total	
Composição	96989	SINAPI	CAPTOR TIPO FRANKLIN PARA SPDA - FORNECIMENTO E INSTALAÇÃO. AF_08/2023	Sistema de Proteção contra Descargas Atmosféricas - SPDA	UN	1,0000000	120,83	120,83	
Composição Auxiliar	88247	SINAPI	AUXILIAR DE ELETRICISTA COM ENCARGOS COMPLEMENTARES	Livro SINAPI: Cálculos e Parâmetros	H	0,1346000	23,53	3,16	
Composição Auxiliar	88264	SINAPI	ELETRICISTA COM ENCARGOS COMPLEMENTARES	Livro SINAPI: Cálculos e Parâmetros	H	0,1346000	28,85	3,88	
Insumo	00004274	SINAPI	PARA-RAIOS TIPO FRANKLIN 350 MM, EM LATAO CROMADO, DUAS DESCIDAS, PARA PROTECAO DE EDIFICACOES CONTRA DESCARGAS ATMOSFERICAS	Material	UN	1,0000000	113,79	113,79	
				MO sem LS =>	2,53	LS =>	2,65	MO com LS =>	5,18
				Valor do BDI =>	28,56			Valor com BDI =>	149,39
				<b>Quant. =&gt;</b>		<b>1,00</b>		<b>Preço Total =&gt;</b>	<b>149,39</b>

16.3.6	Código	Banco	Descrição	Tipo	Und	Quant.	Valor Unit	Total
Composição	96988	SINAPI	MASTRO 1 1/2", COM 3 METROS, PARA SPDA - FORNECIMENTO E INSTALAÇÃO. AF_08/2023	Sistema de Proteção contra Descargas Atmosféricas - SPDA	UN	1,0000000	144,38	144,38
Composição Auxiliar	88247	SINAPI	AUXILIAR DE ELETRICISTA COM ENCARGOS COMPLEMENTARES	Livro SINAPI: Cálculos e Parâmetros	H	0,1667000	23,53	3,92

Composição Auxiliar	88264 SINAPI	ELETRICISTA COM ENCARGOS COMPLEMENTARES	Livro SINAPI: Cálculos e Parâmetros	H	0,1667000	28,85	4,80	
Insumo	00041387 SINAPI	MASTRO SIMPLES GALVANIZADO DIAMETRO NOMINAL 1 1/2"	Material	M	3,0000000	45,22	135,66	
			MO sem LS =>	3,13	LS =>	3,28	MO com LS =>	6,41
			Valor do BDI =>	34,13			Valor com BDI =>	178,51
			<b>Quant. =&gt;</b>		<b>2,00</b>	<b>Preço Total =&gt;</b>	<b>357,02</b>	

16.3.7	Código Banco	Descrição	Tipo	Und	Quant.	Valor Unit	Total	
Composição	104746 SINAPI	MINI CAPTOR PARA SPDA - FORNECIMENTO E INSTALAÇÃO. AF_08/2023	Sistema de Proteção contra Descargas Atmosféricas - SPDA	UN	1,0000000	24,56	24,56	
Composição Auxiliar	88247 SINAPI	AUXILIAR DE ELETRICISTA COM ENCARGOS COMPLEMENTARES	Livro SINAPI: Cálculos e Parâmetros	H	0,1905000	23,53	4,48	
Composição Auxiliar	88264 SINAPI	ELETRICISTA COM ENCARGOS COMPLEMENTARES	Livro SINAPI: Cálculos e Parâmetros	H	0,1905000	28,85	5,49	
Insumo	00007583 SINAPI	BUCHA DE NYLON SEM ABA S8, COM PARAFUSO DE 4,80 X 50 MM EM AÇO ZINCADO COM ROSCA SOBERBA, CABECA CHATA E FENDA PHILLIPS	Material	UN	2,0000000	0,34	0,68	
Insumo	00041426 SINAPI	MINICAPTOR, EM AÇO GALVANIZADO A FOGO, FIXAÇÃO HORIZONTAL DE 2 FUROS, SEM BANDEIRA, H=600 MM X DN=10 MM	Material	UN	1,0000000	11,59	11,59	
Insumo	00011267 SINAPI	ARRUELA LISA, REDONDA, DE LATAO POLIDO, DIAMETRO NOMINAL 5/8", DIAMETRO EXTERNO = 34 MM, DIAMETRO DO FURO = 17 MM, ESPESSURA = *2,5* MM	Material	UN	2,0000000	1,16	2,32	
			MO sem LS =>	3,58	LS =>	3,75	MO com LS =>	7,33
			Valor do BDI =>	5,80			Valor com BDI =>	30,36
			<b>Quant. =&gt;</b>		<b>24,00</b>	<b>Preço Total =&gt;</b>	<b>728,64</b>	

16.3.8	Código Banco	Descrição	Tipo	Und	Quant.	Valor Unit	Total
Composição	96987 SINAPI	BASE METÁLICA PARA MASTRO 1 1/2" PARA SPDA - FORNECIMENTO E INSTALAÇÃO. AF_08/2023	Sistema de Proteção contra Descargas Atmosféricas - SPDA	UN	1,0000000	114,42	114,42
Composição Auxiliar	88247 SINAPI	AUXILIAR DE ELETRICISTA COM ENCARGOS COMPLEMENTARES	Livro SINAPI: Cálculos e Parâmetros	H	1,1811000	23,53	27,79
Composição Auxiliar	88264 SINAPI	ELETRICISTA COM ENCARGOS COMPLEMENTARES	Livro SINAPI: Cálculos e Parâmetros	H	1,1811000	28,85	34,07
Insumo	00011267 SINAPI	ARRUELA LISA, REDONDA, DE LATAO POLIDO, DIAMETRO NOMINAL 5/8", DIAMETRO EXTERNO = 34 MM, DIAMETRO DO FURO = 17 MM, ESPESSURA = *2,5* MM	Material	UN	4,0000000	1,16	4,64
Insumo	00007568 SINAPI	BUCHA DE NYLON SEM ABA S10, COM PARAFUSO DE 6,10 X 65 MM EM AÇO ZINCADO COM ROSCA SOBERBA, CABECA CHATA E FENDA PHILLIPS	Material	UN	4,0000000	0,50	2,00

Insumo	00038060	SINAPI	BASE PARA MASTRO DE PARA-RAIOS DIAMETRO NOMINAL 1 1/2"	Material	UN	1,0000000	45,92	45,92
				MO sem LS =>		22,27	LS => 23,21	MO com LS => 45,48
				Valor do BDI =>		27,04		Valor com BDI => 141,46
				<b>Quant. =&gt;</b>	<b>1,00</b>		<b>Preço Total =&gt;</b>	<b>141,46</b>

16.3.9	Código	Banco	Descrição	Tipo	Und	Quant.	Valor Unit	Total
Composição	101663	SINAPI	ABRAÇADEIRA DE FIXAÇÃO DE BRAÇOS DE LUMINÁRIAS DE 2" - FORNECIMENTO E INSTALAÇÃO. AF_02/2025	Luminárias Externas	UN	1,0000000	23,76	23,76
Composição Auxiliar	88247	SINAPI	AUXILIAR DE ELETRICISTA COM ENCARGOS COMPLEMENTARES	Livro SINAPI: Cálculos e Parâmetros	H	0,3193000	23,53	7,51
Composição Auxiliar	88264	SINAPI	ELETRICISTA COM ENCARGOS COMPLEMENTARES	Livro SINAPI: Cálculos e Parâmetros	H	0,3193000	28,85	9,21
Insumo	00011927	SINAPI	ABRACADEIRA, GALVANIZADA/ZINCADA, ROSCA SEM FIM, PARAFUSO INOX, LARGURA FITA *12,6 A *14 MM, D = 2" A 2 1/2"	Material	UN	1,0000000	7,04	7,04
				MO sem LS =>		6,01	LS => 6,28	MO com LS => 12,29
				Valor do BDI =>		5,61		Valor com BDI => 29,37
				<b>Quant. =&gt;</b>	<b>1,00</b>		<b>Preço Total =&gt;</b>	<b>29,37</b>

16.3.10	Código	Banco	Descrição	Tipo	Und	Quant.	Valor Unit	Total
Composição	CPU2650	Próprio	CABO DE COBRE NU MEIO DURO 7 FIOS 35MM2	SEDI - SERVIÇOS DIVERSOS	M	1,0000000	40,61	40,61
Composição Auxiliar	88264	SINAPI	ELETRICISTA COM ENCARGOS COMPLEMENTARES	Livro SINAPI: Cálculos e Parâmetros	H	0,0360000	28,85	1,03
Composição Auxiliar	88247	SINAPI	AUXILIAR DE ELETRICISTA COM ENCARGOS COMPLEMENTARES	Livro SINAPI: Cálculos e Parâmetros	H	0,0360000	23,53	0,84
Insumo	012620	SBC	CABO DE COBRE NU MEIO DURO 7 FIOS 35mm2	Material	M	1,2094913	32,03	38,74
				MO sem LS =>		0,67	LS => 0,70	MO com LS => 1,37
				Valor do BDI =>		9,60		Valor com BDI => 50,21
				<b>Quant. =&gt;</b>	<b>265,00</b>		<b>Preço Total =&gt;</b>	<b>13.305,65</b>

16.3.11	Código	Banco	Descrição	Tipo	Und	Quant.	Valor Unit	Total
Composição	CPU2651	Próprio	CABO DE COBRE NU MEIO DURO 7 FIOS 50MM2	SEDI - SERVIÇOS DIVERSOS	M	1,0000000	54,03	54,03
Composição Auxiliar	88247	SINAPI	AUXILIAR DE ELETRICISTA COM ENCARGOS COMPLEMENTARES	Livro SINAPI: Cálculos e Parâmetros	H	0,0360000	23,53	0,84



Composição Auxiliar	88264 SINAPI	ELETRICISTA COM ENCARGOS COMPLEMENTARES	Livro SINAPI: Cálculos e Parâmetros	H	0,0360000	28,85	1,03	
Insumo	00000867 SINAPI	CABO DE COBRE NU 50 MM2 MEIO-DURO	Material	M	1,0000000	52,16	52,16	
			MO sem LS =>	0,67	LS =>	0,70	MO com LS =>	1,37
			Valor do BDI =>	12,77			Valor com BDI =>	66,80
			<b>Quant. =&gt;</b>		<b>120,00</b>		<b>Preço Total =&gt;</b>	<b>8.016,00</b>

16.3.12	Código Banco	Descrição	Tipo	Und	Quant.	Valor Unit	Total	
Composição	96984 SINAPI	ELETRODUTO PVC RÍGIDO, DIÂMETRO 40MM, COM 3 METROS, PARA SPDA - FORNECIMENTO E INSTALAÇÃO. AF_08/2023	Sistema de Proteção contra Descargas Atmosféricas - SPDA	UN	1,0000000	56,64	56,64	
Composição Auxiliar	88247 SINAPI	AUXILIAR DE ELETRICISTA COM ENCARGOS COMPLEMENTARES	Livro SINAPI: Cálculos e Parâmetros	H	0,7453000	23,53	17,53	
Composição Auxiliar	88264 SINAPI	ELETRICISTA COM ENCARGOS COMPLEMENTARES	Livro SINAPI: Cálculos e Parâmetros	H	0,7453000	28,85	21,50	
Insumo	00012070 SINAPI	ELETRODUTO DE PVC RIGIDO SOLDAVEL, CLASSE B, DE 40 MM	Material	M	3,0000000	5,87	17,61	
			MO sem LS =>	14,05	LS =>	14,65	MO com LS =>	28,70
			Valor do BDI =>	13,38			Valor com BDI =>	70,02
			<b>Quant. =&gt;</b>		<b>10,00</b>		<b>Preço Total =&gt;</b>	<b>700,20</b>

16.3.13	Código Banco	Descrição	Tipo	Und	Quant.	Valor Unit	Total	
Composição	101548 SINAPI	ISOLADOR, TIPO ROLDANA, PARA BAIXA TENSÃO - FORNECIMENTO E INSTALAÇÃO. AF_07/2020	Instalações Elétricas - Rede de Distribuição	UN	1,0000000	9,49	9,49	
Composição Auxiliar	88264 SINAPI	ELETRICISTA COM ENCARGOS COMPLEMENTARES	Livro SINAPI: Cálculos e Parâmetros	H	0,0619000	28,85	1,78	
Composição Auxiliar	88247 SINAPI	AUXILIAR DE ELETRICISTA COM ENCARGOS COMPLEMENTARES	Livro SINAPI: Cálculos e Parâmetros	H	0,0068771	23,53	0,16	
Insumo	00003398 SINAPI	ISOLADOR DE PORCELANA, TIPO ROLDANA, DIMENSOES DE *72* X *72* MM, PARA USO EM BAIXA TENSÃO	Material	UN	1,0000000	7,55	7,55	
			MO sem LS =>	0,71	LS =>	0,75	MO com LS =>	1,46
			Valor do BDI =>	2,24			Valor com BDI =>	11,73
			<b>Quant. =&gt;</b>		<b>5,00</b>		<b>Preço Total =&gt;</b>	<b>58,65</b>

17	CLIMATIZAÇÃO	113.738,56
17.1	INFRAESTRUTURA	88.760,23

17.1.1	Código Banco	Descrição	Tipo	Und	Quant.	Valor Unit	Total		
Composição	97331 SINAPI	TUBO EM COBRE FLEXÍVEL, DN 1/4", COM ISOLAMENTO, INSTALADO EM RAMAL DE ALIMENTAÇÃO DE AR CONDICIONADO COM CONDENSADORA CENTRAL - FORNECIMENTO E INSTALAÇÃO. AF_12/2015	Instalações de ar condicionado em cobre	M	1,0000000	27,61	27,61		
Composição Auxiliar	88248 SINAPI	AUXILIAR DE ENCANADOR OU BOMBEIRO HIDRÁULICO COM ENCARGOS COMPLEMENTARES	Livro SINAPI: Cálculos e Parâmetros	H	0,0590000	22,67	1,33		
Composição Auxiliar	88267 SINAPI	ENCANADOR OU BOMBEIRO HIDRÁULICO COM ENCARGOS COMPLEMENTARES	Livro SINAPI: Cálculos e Parâmetros	H	0,0590000	27,90	1,64		
Insumo	00039662 SINAPI	TUBO DE COBRE FLEXIVEL, D = 1/4", E = 0,79 MM, PARA AR-CONDICIONADO/ INSTALACOES GAS RESIDENCIAIS E COMERCIAIS	Material	M	1,0211000	16,89	17,24		
Insumo	00039738 SINAPI	TUBO DE BORRACHA ELASTOMERICA FLEXIVEL, PRETA, PARA ISOLAMENTO TERMICO DE TUBULACAO, DN 1/4" (6 MM), E= 9 MM, COEFICIENTE DE CONDUTIVIDADE TERMICA 0,036W/MK, VAPOR DE AGUA MAIOR OU IGUAL A 10.000	Material	M	1,0211000	7,25	7,40		
				MO sem LS =>	1,08	LS =>	1,14	MO com LS =>	2,22
				Valor do BDI =>	6,52			Valor com BDI =>	34,13
				<b>Quant. =&gt;</b>	<b>98,00</b>	<b>Preço Total =&gt;</b>	<b>3.344,74</b>		

17.1.2	Código Banco	Descrição	Tipo	Und	Quant.	Valor Unit	Total		
Composição	103290 SINAPI	TUBO EM COBRE FLEXÍVEL, DN 3/8", COM ISOLAMENTO, INSTALADO EM FORRO, PARA RAMAL DE ALIMENTAÇÃO DE AR CONDICIONADO, INCLUSO FIXADOR. AF_11/2021	Instalações de ar condicionado	M	1,0000000	51,69	51,69		
Composição Auxiliar	91166 SINAPI	FIXAÇÃO DE TUBOS HORIZONTAIS DE PEX OU MULTICAMADAS, DIÂMETROS IGUAIS OU INFERIORES A 40 MM, COM ABRAÇADEIRA PLÁSTICA FIXADA EM LAJE. AF_09/2023_PE	Rasgos e Fixações	M	1,0000000	3,70	3,70		
Composição Auxiliar	97328 SINAPI	TUBO EM COBRE FLEXÍVEL, DN 3/8", COM ISOLAMENTO, INSTALADO EM RAMAL DE ALIMENTAÇÃO DE AR-CONDICIONADO - FORNECIMENTO E INSTALAÇÃO. AF_07/2025	Instalações de ar condicionado em cobre	M	1,0000000	47,99	47,99		
				MO sem LS =>	1,69	LS =>	1,77	MO com LS =>	3,46
				Valor do BDI =>	12,21			Valor com BDI =>	63,90
				<b>Quant. =&gt;</b>	<b>22,00</b>	<b>Preço Total =&gt;</b>	<b>1.405,80</b>		

17.1.3	Código Banco	Descrição	Tipo	Und	Quant.	Valor Unit	Total
Composição	103291 SINAPI	TUBO EM COBRE FLEXÍVEL, DN 1/2", COM ISOLAMENTO, INSTALADO EM FORRO, PARA RAMAL DE ALIMENTAÇÃO DE AR CONDICIONADO, INCLUSO FIXADOR. AF_11/2021	Instalações de ar condicionado	M	1,0000000	63,47	63,47
Composição Auxiliar	91166 SINAPI	FIXAÇÃO DE TUBOS HORIZONTAIS DE PEX OU MULTICAMADAS, DIÂMETROS IGUAIS OU INFERIORES A 40 MM, COM ABRAÇADEIRA PLÁSTICA FIXADA EM LAJE. AF_09/2023_PE	Rasgos e Fixações	M	1,0000000	3,70	3,70

Composição Auxiliar	97329 SINAPI	TUBO EM COBRE FLEXÍVEL, DN 1/2", COM ISOLAMENTO, INSTALADO EM RAMAL DE ALIMENTAÇÃO DE AR-CONDICIONADO - FORNECIMENTO E INSTALAÇÃO. AF_07/2025	Instalações de ar condicionado em cobre	M	1,0000000	59,77	59,77	
			MO sem LS =>	1,86	LS =>	1,95	MO com LS =>	3,81
			Valor do BDI =>	15,00			Valor com BDI =>	78,47
			<b>Quant. =&gt;</b>	<b>84,00</b>			<b>Preço Total =&gt;</b>	<b>6.591,48</b>

17.1.4	Código Banco	Descrição	Tipo	Und	Quant.	Valor Unit	Total	
Composição	97330 SINAPI	TUBO EM COBRE FLEXÍVEL, DN 5/8", COM ISOLAMENTO, INSTALADO EM RAMAL DE ALIMENTAÇÃO DE AR-CONDICIONADO - FORNECIMENTO E INSTALAÇÃO. AF_07/2025	Instalações de ar condicionado em cobre	M	1,0000000	73,03	73,03	
Composição Auxiliar	88243 SINAPI	AJUDANTE ESPECIALIZADO COM ENCARGOS COMPLEMENTARES	Livro SINAPI: Cálculos e Parâmetros	H	0,0718140	23,27	1,67	
Composição Auxiliar	100308 SINAPI	MECÂNICO DE REFRIGERAÇÃO COM ENCARGOS COMPLEMENTARES	Livro SINAPI: Cálculos e Parâmetros	H	0,0718140	28,54	2,04	
Insumo	00039665 SINAPI	TUBO DE COBRE FLEXIVEL, D = 5/8", E = 0,79 MM, PARA AR-CONDICIONADO/ INSTALACOES GAS RESIDENCIAIS E COMERCIAIS	Material	M	1,0227270	43,82	44,81	
Insumo	00039853 SINAPI	TUBO DE BORRACHA ELASTOMERICA FLEXIVEL, PRETA, PARA ISOLAMENTO TERMICO DE TUBULACAO, DN 5/8" (15 MM), E= 19 MM, COEFICIENTE DE CONDUTIVIDADE TERMICA 0,036W/MK, VAPOR DE AGUA MAIOR OU IGUAL A 10.000	Material	M	1,0227270	23,97	24,51	
			MO sem LS =>	1,33	LS =>	1,39	MO com LS =>	2,72
			Valor do BDI =>	17,26			Valor com BDI =>	90,29
			<b>Quant. =&gt;</b>	<b>8,00</b>			<b>Preço Total =&gt;</b>	<b>722,32</b>

17.1.5	Código Banco	Descrição	Tipo	Und	Quant.	Valor Unit	Total	
Composição	CPU2652 Próprio	CABO DE COBRE PP CORDPLAST 4 X 2,5 MM2, 450/750V - FORNECIMENTO E INSTALAÇÃO	SEDI - SERVIÇOS DIVERSOS	M	1,0000000	14,64	14,64	
Composição Auxiliar	88316 SINAPI	SERVENTE COM ENCARGOS COMPLEMENTARES	Livro SINAPI: Cálculos e Parâmetros	H	0,1100000	22,34	2,45	
Composição Auxiliar	88264 SINAPI	ELETRICISTA COM ENCARGOS COMPLEMENTARES	Livro SINAPI: Cálculos e Parâmetros	H	0,1100000	28,85	3,17	
Insumo	3162 ORSE	Cabo de cobre PP Cordplast 4 x 2,5 mm2, 450/750v	Material	m	1,0200000	8,85	9,02	
			MO sem LS =>	2,01	LS =>	2,10	MO com LS =>	4,11
			Valor do BDI =>	3,46			Valor com BDI =>	18,10
			<b>Quant. =&gt;</b>	<b>128,00</b>			<b>Preço Total =&gt;</b>	<b>2.316,80</b>

17.1.6	Código	Banco	Descrição	Tipo	Und	Quant.	Valor Unit	Total		
Composição	CPU2653	Próprio	CAIXA PARA ENCAIXE E INSTALACAO APARELHO AR CONDICIONADO	SEDI - SERVIÇOS DIVERSOS	UND	1,0000000	873,68	873,68		
Composição Auxiliar	88261	SINAPI	CARPINTEIRO DE ESQUADRIAS COM ENCARGOS COMPLEMENTARES	Livro SINAPI: Cálculos e Parâmetros	H	1,5560000	27,16	42,26		
Composição Auxiliar	88239	SINAPI	AJUDANTE DE CARPINTEIRO COM ENCARGOS COMPLEMENTARES	Livro SINAPI: Cálculos e Parâmetros	H	1,3150000	22,97	30,20		
Insumo	001349	SBC	ALIZAR/MOLDURA MADEIRA DE LEI 1,5x4,5cm PARA PINTURA	Material	M	3,8333584	38,21	146,47		
Insumo	00006178	SINAPI	TABUA DE MADEIRA PARA PISO, CUMARU/IPE CHAMPANHE OU EQUIVALENTE DA REGIAO, ENCAIXE MACHO/FEMEA, *10 X 2* CM	Material	m²	1,7711087	368,95	653,45		
Insumo	001450	SBC	PREGO FERRO GALVANIZADO 16x24 (285 un/kg)	Material	KG	0,0727853	17,94	1,30		
				MO sem LS =>		26,02	LS =>	27,11	MO com LS =>	53,13
				Valor do BDI =>		206,53			Valor com BDI =>	1.080,21
				<b>Quant. =&gt;</b>		<b>16,00</b>			<b>Preço Total =&gt;</b>	<b>17.283,36</b>

17.1.7	Código	Banco	Descrição	Tipo	Und	Quant.	Valor Unit	Total		
Composição	CPU2656	Próprio	DUTO PARA EXAUSTAO DE ARVENTILACAO,CHAVETADO EM CHAPA DE AC O GALVANIZADO,NAS DIVERSAS BITOLAS,CONFORME ABNT NBR 16401,I NCLUSIVE SUPORTES PINTADOS,GRELHAS,DIFUSORES EM ALUMINIO EXT RUDADO	SEDI - SERVIÇOS DIVERSOS	KG	1,0000000	65,08	65,08		
Composição Auxiliar	88316	SINAPI	SERVENTE COM ENCARGOS COMPLEMENTARES	Livro SINAPI: Cálculos e Parâmetros	H	0,5000000	22,34	11,17		
Composição Auxiliar	88310	SINAPI	PINTOR COM ENCARGOS COMPLEMENTARES	Livro SINAPI: Cálculos e Parâmetros	H	0,1000000	31,13	3,11		
Composição Auxiliar	88315	SINAPI	SERRALHEIRO COM ENCARGOS COMPLEMENTARES	Livro SINAPI: Cálculos e Parâmetros	H	0,5000000	28,29	14,14		
Insumo	00004777	SINAPI	CANTONEIRA ACO ABAS IGUAIS (QUALQUER BITOLA), ESPESSURA ENTRE 1/8" E 1/4"	Material	KG	0,0295645	6,57	0,19		
Insumo	14288	EMOP	DIFUSOR QUADRADO EM ALUMINIO EXTRUDADO 1 5" X 15", TROPICAL OU SIMILAR	Material	UN	0,0709548	272,87	19,36		
Insumo	07231	EMOP	CHAPA DE ACO CARBONO, GALVANIZADA, PARA USOS GERAIS, TAMANHO PADRAO, PRECO DE RE VENDEDOR, COM ESPESSURA DE 1,25MM	Material	KG	1,1825806	9,69	11,45		
Insumo	00037394	SINAPI	FINCAPINO CURTO CALIBRE 22, CARGA MEDIA POTENCIA 5 (PARA FERRAMENTA DE ACO DIRETA) COR VERMELHA	Material	CENTO	0,0041390	38,70	0,16		
Insumo	14289	EMOP	GRELHA RETANGULAR DE SIMPLES DEFLEXAO, A LETAS VERTICAIS, EM ALUMINIO EXTRUDADO 4 00X150MM, TROPICAL OU SIMILAR	Material	UN	0,0473032	116,34	5,50		
				MO sem LS =>		10,14	LS =>	10,57	MO com LS =>	20,71
				Valor do BDI =>		15,38			Valor com BDI =>	80,46

Quant. => 636,00 Preço Total => 51.172,56

17.1.8	Código Banco	Descrição	Tipo	Und	Quant.	Valor Unit	Total		
Composição	CPU3157 Próprio	DUTO FLEXIVEL DE ALUMINIO C/ ISOLAM. TERM.LA VIDRO 150MM 6'''	SEDI - SERVIÇOS DIVERSOS	M	1,0000000	44,75	44,75		
Composição Auxiliar	88278 SINAPI	MONTADOR DE ESTRUTURAS METÁLICAS COM ENCARGOS COMPLEMENTARES	Livro SINAPI: Cálculos e Parâmetros	H	0,4090000	23,30	9,52		
Composição Auxiliar	88243 SINAPI	AJUDANTE ESPECIALIZADO COM ENCARGOS COMPLEMENTARES	Livro SINAPI: Cálculos e Parâmetros	H	0,4090000	23,27	9,51		
Insumo	036512 SBC	DUTO FLEXIVEL ALUMINIO COM ISOLAMENTO TERMICO 25mm LA VIDRO 6''' 150mm	Material	M	1,0500000	24,50	25,72		
			MO sem LS =>		6,76	LS =>	7,05	MO com LS =>	13,81
			Valor do BDI =>		10,57			Valor com BDI =>	55,32
			<b>Quant. =&gt;</b>		<b>24,00</b>	<b>Preço Total =&gt;</b>	<b>1.327,68</b>		

17.1.9	Código Banco	Descrição	Tipo	Und	Quant.	Valor Unit	Total		
Composição	CPU3158 Próprio	DUTO FLEXIVEL DE ALUMINIO C/ ISOLAM. TERM.LA VIDRO 100MM 4'''	SEDI - SERVIÇOS DIVERSOS	M	1,0000000	38,35	38,35		
Composição Auxiliar	88243 SINAPI	AJUDANTE ESPECIALIZADO COM ENCARGOS COMPLEMENTARES	Livro SINAPI: Cálculos e Parâmetros	H	0,4090000	23,27	9,51		
Composição Auxiliar	88278 SINAPI	MONTADOR DE ESTRUTURAS METÁLICAS COM ENCARGOS COMPLEMENTARES	Livro SINAPI: Cálculos e Parâmetros	H	0,4090000	23,30	9,52		
Insumo	036510 SBC	DUTO FLEXIVEL ALUMINIO COM ISOLAMENTO TERMICO 25mm LA VIDRO 4''' 100mm	Material	M	1,0500000	18,40	19,32		
			MO sem LS =>		6,76	LS =>	7,05	MO com LS =>	13,81
			Valor do BDI =>		9,06			Valor com BDI =>	47,41
			<b>Quant. =&gt;</b>		<b>28,00</b>	<b>Preço Total =&gt;</b>	<b>1.327,48</b>		

17.1.10	Código Banco	Descrição	Tipo	Und	Quant.	Valor Unit	Total		
Composição	CPU2658 Próprio	BARRA ROSCADA BICROMATIZADA Ø 3/8" X 3000MM	SEDI - SERVIÇOS DIVERSOS	UND	1,0000000	80,65	80,65		
Composição Auxiliar	88264 SINAPI	ELETRICISTA COM ENCARGOS COMPLEMENTARES	Livro SINAPI: Cálculos e Parâmetros	H	0,4000000	28,85	11,54		
Composição Auxiliar	88316 SINAPI	SERVENTE COM ENCARGOS COMPLEMENTARES	Livro SINAPI: Cálculos e Parâmetros	H	0,4000000	22,34	8,93		
Insumo	13326 ORSE	Barra roscada bicromatizada Ø 3/8" x 3000mm	Material	un	1,0000000	60,18	60,18		
			MO sem LS =>		7,32	LS =>	7,64	MO com LS =>	14,96

Valor do BDI => 19,06  
Quant. => 25,33 Valor com BDI => 99,71  
Preço Total => 2.525,65

17.1.11	Código Banco	Descrição	Tipo	Und	Quant.	Valor Unit	Total	
Composição	CPU2659 Próprio	FORNECIMENTO E INSTALAÇÃO DE PORCA SEXTAVADA 3/8" (REF VL 1.55 VALEMAM OU SIMILAR)	SEDI - SERVIÇOS DIVERSOS	UND	1,0000000	2,75	2,75	
Composição Auxiliar	88264 SINAPI	ELETRICISTA COM ENCARGOS COMPLEMENTARES	Livro SINAPI: Cálculos e Parâmetros	H	0,0500000	28,85	1,44	
Composição Auxiliar	88316 SINAPI	SERVEENTE COM ENCARGOS COMPLEMENTARES	Livro SINAPI: Cálculos e Parâmetros	H	0,0500000	22,34	1,11	
Insumo	00004342 SINAPI	PORCA ZINCADA, SEXTAVADA, DIAMETRO 3/8"	Material	UN	0,9574200	0,21	0,20	
			MO sem LS =>	0,91	LS =>	0,95	MO com LS =>	1,86
			Valor do BDI =>	0,65			Valor com BDI =>	3,40
			<b>Quant. =&gt;</b>	<b>52,00</b>	<b>Preço Total =&gt;</b>	<b>176,80</b>		

17.1.12	Código Banco	Descrição	Tipo	Und	Quant.	Valor Unit	Total	
Composição	90460 SINAPI	SUPORTE PARA 2 TUBOS HORIZONTAIS, ESPAÇADO A CADA 56 CM, EM PERFILADO COM COMPRIMENTO DE 25 CM FIXADO EM LAJE, POR METRO DE TUBULAÇÃO FIXADA. AF_09/2023	Rasgos e Fixações	M	1,0000000	25,42	25,42	
Composição Auxiliar	88248 SINAPI	AUXILIAR DE ENCANADOR OU BOMBEIRO HIDRÁULICO COM ENCARGOS COMPLEMENTARES	Livro SINAPI: Cálculos e Parâmetros	H	0,0594000	22,67	1,34	
Composição Auxiliar	88267 SINAPI	ENCANADOR OU BOMBEIRO HIDRÁULICO COM ENCARGOS COMPLEMENTARES	Livro SINAPI: Cálculos e Parâmetros	H	0,2613000	27,90	7,29	
Insumo	00039997 SINAPI	PORCA ZINCADA, SEXTAVADA, DIAMETRO 1/4"	Material	UN	5,6250000	0,27	1,51	
Insumo	00039996 SINAPI	VERGALHAO ZINCADO ROSCA TOTAL, 1/4" (6,3 MM)	Material	M	0,8929000	5,01	4,47	
Insumo	00011976 SINAPI	CHUMBADOR DE ACO ZINCADO, DIAMETRO 1/4" COM PARAFUSO 1/4" X 40 MM	Material	UN	1,7857000	1,09	1,94	
Insumo	00039028 SINAPI	PERFILADO PERFURADO SIMPLES 38 X 38 MM, CHAPA 22	Material	M	0,2232000	10,54	2,35	
Insumo	00011267 SINAPI	ARRUELA LISA, REDONDA, DE LATAO POLIDO, DIAMETRO NOMINAL 5/8", DIAMETRO EXTERNO = 34 MM, DIAMETRO DO FURO = 17 MM, ESPESSURA = *2,5* MM	Material	UN	5,6250000	1,16	6,52	
			MO sem LS =>	3,22	LS =>	3,36	MO com LS =>	6,58
			Valor do BDI =>	6,00			Valor com BDI =>	31,42
			<b>Quant. =&gt;</b>	<b>18,00</b>	<b>Preço Total =&gt;</b>	<b>565,56</b>		

17.2		EQUIPAMENTOS					24.978,33		
17.2.1	Código Banco	Descrição	Tipo	Und	Quant.	Valor Unit	Total		
Composição	CPU2661 Próprio	EXAUSTOR CENTRIFUGO SIROCO TRIFASICO EC5-TN-3	SEDI - SERVIÇOS DIVERSOS	UND	1,0000000	7.364,42	7.364,42		
Composição Auxiliar	88277 SINAPI	MONTADOR (TUBO AÇO/EQUIPAMENTOS) COM ENCARGOS COMPLEMENTARES	Livro SINAPI: Cálculos e Parâmetros	H	3,1860000	28,80	91,75		
Composição Auxiliar	88243 SINAPI	AJUDANTE ESPECIALIZADO COM ENCARGOS COMPLEMENTARES	Livro SINAPI: Cálculos e Parâmetros	H	3,1860000	23,27	74,13		
Insumo	036691 SBC	EXAUSTOR CENTRIFUGO SIROCO TRIFASICO EC5-TN-3 ARRANJO 4	Material	UN	1,1849191	6.075,14	7.198,54		
				MO sem LS =>	61,31	LS =>	63,89	MO com LS =>	125,20
				Valor do BDI =>	1.157,68			Valor com BDI =>	8.522,10
				<b>Quant. =&gt;</b>	<b>1,00</b>	<b>Preço Total =&gt;</b>	<b>8.522,10</b>		

17.2.2	Código Banco	Descrição	Tipo	Und	Quant.	Valor Unit	Total		
Composição	CPU2988 Próprio	EXAUSTOR CENTRIFUGO SIROCO TRIFASICO MOD: EC3-TN-1,5	SEDI - SERVIÇOS DIVERSOS	UND	1,0000000	5.294,58	5.294,58		
Composição Auxiliar	88243 SINAPI	AJUDANTE ESPECIALIZADO COM ENCARGOS COMPLEMENTARES	Livro SINAPI: Cálculos e Parâmetros	H	4,0177631	23,27	93,49		
Composição Auxiliar	88279 SINAPI	MONTADOR ELETROMECAÂNICO COM ENCARGOS COMPLEMENTARES	Livro SINAPI: Cálculos e Parâmetros	H	4,0177631	27,92	112,17		
Insumo	036694 SBC	EXAUSTOR CENTRIFUGO SIROCO TRIFASICO MOD: EC3-TN-1,5	Material	UN	1,1950515	4.258,33	5.088,92		
				MO sem LS =>	73,63	LS =>	76,71	MO com LS =>	150,34
				Valor do BDI =>	832,30			Valor com BDI =>	6.126,88
				<b>Quant. =&gt;</b>	<b>1,00</b>	<b>Preço Total =&gt;</b>	<b>6.126,88</b>		

17.2.3	Código Banco	Descrição	Tipo	Und	Quant.	Valor Unit	Total		
Composição	CPU2663 Próprio	CAIXA DE VENTILACAO PARA FORRO CAB-250 - 220V - S&P	SEDI - SERVIÇOS DIVERSOS	UND	1,0000000	2.902,29	2.902,29		
Composição Auxiliar	88243 SINAPI	AJUDANTE ESPECIALIZADO COM ENCARGOS COMPLEMENTARES	Livro SINAPI: Cálculos e Parâmetros	H	5,1550000	23,27	119,95		
Composição Auxiliar	100308 SINAPI	MECÂNICO DE REFRIGERAÇÃO COM ENCARGOS COMPLEMENTARES	Livro SINAPI: Cálculos e Parâmetros	H	5,1550000	28,54	147,12		
Insumo	006442 SBC	CAIXA DE VENTILACAO PARA FORRO CAB-250 220V S&P	Material	UN	1,1091087	2.375,98	2.635,22		
				MO sem LS =>	96,03	LS =>	100,05	MO com LS =>	196,08
				Valor do BDI =>	456,23			Valor com BDI =>	3.358,52

Quant. => 3,00 Preço Total => 10.075,56

17.2.4	Código Banco	Descrição	Tipo	Und	Quant.	Valor Unit	Total	
Composição	CPU2665 Próprio	EXAUSTOR AXIAL MULTIVAC MODELO MURO 150A	SEDI - SERVIÇOS DIVERSOS	UND	1,0000000	219,32	219,32	
Composição Auxiliar	100308 SINAPI	MECÂNICO DE REFRIGERAÇÃO COM ENCARGOS COMPLEMENTARES	Livro SINAPI: Cálculos e Parâmetros	H	1,0310000	28,54	29,42	
Composição Auxiliar	88243 SINAPI	AJUDANTE ESPECIALIZADO COM ENCARGOS COMPLEMENTARES	Livro SINAPI: Cálculos e Parâmetros	H	1,0310000	23,27	23,99	
Insumo	060985 SBC	EXAUSTOR AXIAL MULTIVAC MODELO MURO 150A	Material	UN	1,0000000	165,91	165,91	
			MO sem LS =>	19,19	LS =>	20,01	MO com LS =>	39,20
			Valor do BDI =>	34,47			Valor com BDI =>	253,79
			<b>Quant. =&gt;</b>	<b>1,00</b>	<b>Preço Total =&gt;</b>	<b>253,79</b>	<b>253,79</b>	

18	DADOS E VOZ						8.119,52	
18.1	Código Banco	Descrição	Tipo	Und	Quant.	Valor Unit	Total	
Composição	91940 SINAPI	CAIXA RETANGULAR 4" X 2" MÉDIA (1,30 M DO PISO), PVC, INSTALADA EM PAREDE - FORNECIMENTO E INSTALAÇÃO. AF_03/2023	Instalações Elétricas - Eletrodutos Embutidos, Cabos, Caixas, Tomadas e Interruptores	UN	1,0000000	18,01	18,01	
Composição Auxiliar	88629 SINAPI	ARGAMASSA TRAÇO 1:3 (EM VOLUME DE CIMENTO E AREIA MÉDIA ÚMIDA), PREPARO MANUAL. AF_08/2019	Argamassas	m³	0,0009000	675,51	0,60	
Composição Auxiliar	88247 SINAPI	AUXILIAR DE ELETRICISTA COM ENCARGOS COMPLEMENTARES	Livro SINAPI: Cálculos e Parâmetros	H	0,2910000	23,53	6,84	
Composição Auxiliar	88264 SINAPI	ELETRICISTA COM ENCARGOS COMPLEMENTARES	Livro SINAPI: Cálculos e Parâmetros	H	0,2910000	28,85	8,39	
Insumo	00001872 SINAPI	CAIXA DE PASSAGEM, EM PVC, DE 4" X 2", PARA ELETRODUTO FLEXIVEL CORRUGADO	Material	UN	1,0000000	2,18	2,18	
			MO sem LS =>	5,53	LS =>	5,78	MO com LS =>	11,31
			Valor do BDI =>	4,25			Valor com BDI =>	22,26
			<b>Quant. =&gt;</b>	<b>28,00</b>	<b>Preço Total =&gt;</b>	<b>623,28</b>	<b>623,28</b>	

18.2	Código Banco	Descrição	Tipo	Und	Quant.	Valor Unit	Total
Composição	CPU2611 Próprio	CAIXA DE PASSAGEM DE ACO C/ TAMPA APARAFUSADA 302X302X120	SEDI - SERVIÇOS DIVERSOS	UND	1,0000000	218,66	218,66
Composição Auxiliar	88264 SINAPI	ELETRICISTA COM ENCARGOS COMPLEMENTARES	Livro SINAPI: Cálculos e Parâmetros	H	1,5470000	28,85	44,63

Composição Auxiliar	88247	SINAPI	AUXILIAR DE ELETRICISTA COM ENCARGOS COMPLEMENTARES	Livro SINAPI: Cálculos e Parâmetros	H	1,5470000	23,53	36,40		
Insumo	004948	SBC	CAIXA DE PASSAGEM EM CHAPA DE ACO DE EMBUTIR COM TAMPA APARAFUSADA 302x302x122 CEMAR	Material	UN	1,0000000	137,63	137,63		
				MO sem LS =>		29,18	LS =>	30,41	MO com LS =>	59,59
				Valor do BDI =>		51,69			Valor com BDI =>	270,35
				<b>Quant. =&gt;</b>		<b>4,00</b>			<b>Preço Total =&gt;</b>	<b>1.081,40</b>

18.3	Código	Banco	Descrição	Tipo	Und	Quant.	Valor Unit	Total		
Composição	98307	SINAPI	TOMADA DE REDE RJ45 - FORNECIMENTO E INSTALAÇÃO. AF_11/2019	Redes de Lógica, Telefonia e Imagem	UN	1,0000000	37,44	37,44		
Composição Auxiliar	88247	SINAPI	AUXILIAR DE ELETRICISTA COM ENCARGOS COMPLEMENTARES	Livro SINAPI: Cálculos e Parâmetros	H	0,2062000	23,53	4,85		
Composição Auxiliar	88264	SINAPI	ELETRICISTA COM ENCARGOS COMPLEMENTARES	Livro SINAPI: Cálculos e Parâmetros	H	0,2062000	28,85	5,94		
Insumo	00038083	SINAPI	TOMADA RJ45, 8 FIOS, CAT 5E. CONJUNTO MONTADO PARA EMBUTIR 4" X 2" (PLACA + SUPORTE + MODULO)	Material	UN	1,0000000	26,65	26,65		
				MO sem LS =>		3,88	LS =>	4,05	MO com LS =>	7,93
				Valor do BDI =>		8,85			Valor com BDI =>	46,29
				<b>Quant. =&gt;</b>		<b>18,00</b>			<b>Preço Total =&gt;</b>	<b>833,22</b>

18.4	Código	Banco	Descrição	Tipo	Und	Quant.	Valor Unit	Total		
Composição	91837	SINAPI	ELETRODUTO FLEXÍVEL CORRUGADO REFORÇADO, PVC, DN 32 MM (1"), PARA CIRCUITOS TERMINAIS, INSTALADO EM FORRO - FORNECIMENTO E INSTALAÇÃO. AF_03/2023	Instalações Elétricas - Eletrodutos Embutidos, Cabos, Caixas, Tomadas e Interruptores	M	1,0000000	24,12	24,12		
Composição Auxiliar	88264	SINAPI	ELETRICISTA COM ENCARGOS COMPLEMENTARES	Livro SINAPI: Cálculos e Parâmetros	H	0,1050000	28,85	3,02		
Composição Auxiliar	88247	SINAPI	AUXILIAR DE ELETRICISTA COM ENCARGOS COMPLEMENTARES	Livro SINAPI: Cálculos e Parâmetros	H	0,1050000	23,53	2,47		
Composição Auxiliar	91170	SINAPI	FIXAÇÃO DE TUBOS HORIZONTAIS DE PVC ÁGUA, PVC ESGOTO, PVC ÁGUA PLUVIAL, CPVC, PPR, COBRE OU AÇO, DIÂMETROS MENORES OU IGUAIS A 40 MM, COM ABRAÇADEIRA METÁLICA RÍGIDA TIPO U PERFIL 1 1/4", FIXADA EM PERFILADO EM LAJE. AF_09/2023_PS	Rasgos e Fixações	M	1,0000000	10,71	10,71		
Insumo	00039245	SINAPI	ELETRODUTO PVC FLEXIVEL CORRUGADO, REFORCADO, COR LARANJA, DE 32 MM, PARA LAJES E PISOS	Material	M	1,1000000	7,20	7,92		
				MO sem LS =>		4,58	LS =>	4,78	MO com LS =>	9,36
				Valor do BDI =>		5,70			Valor com BDI =>	29,82



Quant. => 82,00 Preço Total => 2.445,24

18.5	Código Banco	Descrição	Tipo	Und	Quant.	Valor Unit	Total	
Composição	91835 SINAPI	ELETRODUTO FLEXÍVEL CORRUGADO REFORÇADO, PVC, DN 25 MM (3/4"), PARA CIRCUITOS TERMINAIS, INSTALADO EM FORRO - FORNECIMENTO E INSTALAÇÃO. AF_03/2023	Instalações Elétricas - Eletrodutos Embutidos, Cabos, Caixas, Tomadas e Interruptores	M	1,0000000	19,58	19,58	
Composição Auxiliar	91170 SINAPI	FIXAÇÃO DE TUBOS HORIZONTAIS DE PVC ÁGUA, PVC ESGOTO, PVC ÁGUA PLUVIAL, CPVC, PPR, COBRE OU AÇO, DIÂMETROS MENORES OU IGUAIS A 40 MM, COM ABRAÇADEIRA METÁLICA RÍGIDA TIPO U PERFIL 1 1/4", FIXADA EM PERFILADO EM LAJE. AF_09/2023_PS	Rasgos e Fixações	M	1,0000000	10,71	10,71	
Composição Auxiliar	88264 SINAPI	ELETRICISTA COM ENCARGOS COMPLEMENTARES	Livro SINAPI: Cálculos e Parâmetros	H	0,0910000	28,85	2,62	
Composição Auxiliar	88247 SINAPI	AUXILIAR DE ELETRICISTA COM ENCARGOS COMPLEMENTARES	Livro SINAPI: Cálculos e Parâmetros	H	0,0910000	23,53	2,14	
Insumo	00039244 SINAPI	ELETRODUTO PVC FLEXIVEL CORRUGADO, REFORCADO, COR LARANJA, DE 25 MM, PARA LAJES E PISOS	Material	M	1,1000000	3,74	4,11	
			MO sem LS =>	4,31	LS =>	4,51	MO com LS =>	8,82
			Valor do BDI =>	4,62			Valor com BDI =>	24,20
			<b>Quant. =&gt;</b>	<b>55,70</b>	<b>Preço Total =&gt;</b>	<b>1.347,94</b>		

18.6	Código Banco	Descrição	Tipo	Und	Quant.	Valor Unit	Total	
Composição	91865 SINAPI	ELETRODUTO RÍGIDO ROSCÁVEL, PVC, DN 40 MM (1 1/4"), PARA CIRCUITOS TERMINAIS, INSTALADO EM FORRO - FORNECIMENTO E INSTALAÇÃO. AF_03/2023	Instalações Elétricas - Eletrodutos Embutidos, Cabos, Caixas, Tomadas e Interruptores	M	1,0000000	18,36	18,36	
Composição Auxiliar	88264 SINAPI	ELETRICISTA COM ENCARGOS COMPLEMENTARES	Livro SINAPI: Cálculos e Parâmetros	H	0,1620000	28,85	4,67	
Composição Auxiliar	88247 SINAPI	AUXILIAR DE ELETRICISTA COM ENCARGOS COMPLEMENTARES	Livro SINAPI: Cálculos e Parâmetros	H	0,1620000	23,53	3,81	
Insumo	00002684 SINAPI	ELETRODUTO DE PVC RIGIDO ROSCAVEL DE 1 1/4", SEM LUVA	Material	M	1,0170000	9,72	9,88	
			MO sem LS =>	3,05	LS =>	3,18	MO com LS =>	6,23
			Valor do BDI =>	4,34			Valor com BDI =>	22,70
			<b>Quant. =&gt;</b>	<b>44,80</b>	<b>Preço Total =&gt;</b>	<b>1.016,96</b>		

18.7	Código Banco	Descrição	Tipo	Und	Quant.	Valor Unit	Total
------	--------------	-----------	------	-----	--------	------------	-------

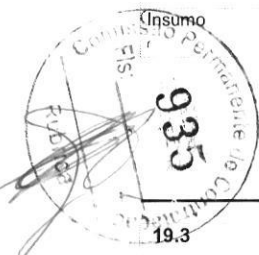
Composição	93009	SINAPI	ELETRODUTO RÍGIDO ROSCÁVEL, PVC, DN 60 MM (2"), PARA REDE ENTERRADA DE DISTRIBUIÇÃO DE ENERGIA ELÉTRICA - FORNECIMENTO E INSTALAÇÃO. AF_12/2021	Redes Enterradas de Distribuição Elétrica	M	1,0000000	25,95	25,95		
Composição Auxiliar	88264	SINAPI	ELETRICISTA COM ENCARGOS COMPLEMENTARES	Livro SINAPI: Cálculos e Parâmetros	H	0,1290000	28,85	3,72		
Composição Auxiliar	88247	SINAPI	AUXILIAR DE ELETRICISTA COM ENCARGOS COMPLEMENTARES	Livro SINAPI: Cálculos e Parâmetros	H	0,1290000	23,53	3,03		
Insumo	00002681	SINAPI	ELETRODUTO DE PVC RIGIDO ROSCAVEL DE 2", SEM LUVA	Material	M	1,1000000	17,46	19,20		
					MO sem LS =>	2,42	LS =>	2,54	MO com LS =>	4,96
					Valor do BDI =>	6,13			Valor com BDI =>	32,08
					<b>Quant. =&gt;</b>		<b>16,00</b>	<b>Preço Total =&gt;</b>	<b>513,28</b>	

<b>18.8</b>	<b>Código Banco</b>	<b>Descrição</b>	<b>Tipo</b>	<b>Und</b>	<b>Quant.</b>	<b>Valor Unit</b>	<b>Total</b>			
Composição	CPU2672 Próprio	TOMADA PARA TV, TIPO PINO JACK, COM PLACA	SEDI - SERVIÇOS DIVERSOS	UND	1,0000000	20,89	20,89			
Composição Auxiliar	88264 SINAPI	ELETRICISTA COM ENCARGOS COMPLEMENTARES	Livro SINAPI: Cálculos e Parâmetros	H	0,2000000	28,85	5,77			
Composição Auxiliar	88247 SINAPI	AUXILIAR DE ELETRICISTA COM ENCARGOS COMPLEMENTARES	Livro SINAPI: Cálculos e Parâmetros	H	0,2000000	23,53	4,70			
Insumo	P.13.000.042351 CPOS/CDHU	TOMADA PARA TV, TIPO PINO JACK, COM PLACA, REF. LINHA TRII DA TRAMONTINA, SIMON, PIAL LEGRAND, OU EQUIVALENTE	Material	un	1,0000000	10,42	10,42			
					MO sem LS =>	3,77	LS =>	3,93	MO com LS =>	7,70
					Valor do BDI =>	4,93			Valor com BDI =>	25,82
					<b>Quant. =&gt;</b>		<b>10,00</b>	<b>Preço Total =&gt;</b>	<b>258,20</b>	

<b>19</b>	<b>GASES MEDICINAIS</b>						<b>15.090,56</b>			
<b>19.1</b>	<b>Código Banco</b>	<b>Descrição</b>	<b>Tipo</b>	<b>Und</b>	<b>Quant.</b>	<b>Valor Unit</b>	<b>Total</b>			
Composição	103835 SINAPI	TUBO EM COBRE RÍGIDO, DN 15 MM, CLASSE A, SEM ISOLAMENTO, INSTALADO EM RAMAL E SUB-RAMAL DE GÁS MEDICINAL - FORNECIMENTO E INSTALAÇÃO. AF_04/2022	Instalações em Cobre	M	1,0000000	65,12	65,12			
Composição Auxiliar	88248 SINAPI	AUXILIAR DE ENCANADOR OU BOMBEIRO HIDRÁULICO COM ENCARGOS COMPLEMENTARES	Livro SINAPI: Cálculos e Parâmetros	H	0,2909000	22,67	6,59			
Composição Auxiliar	88267 SINAPI	ENCANADOR OU BOMBEIRO HIDRÁULICO COM ENCARGOS COMPLEMENTARES	Livro SINAPI: Cálculos e Parâmetros	H	0,2909000	27,90	8,11			
Insumo	00039747 SINAPI	TUBO DE COBRE CLASSE "A", DN = 1/2" (15 MM), PARA INSTALACOES DE MEDIA PRESSAO PARA GASES COMBUSTIVEIS E MEDICINAIS	Material	M	1,2179176	41,40	50,42			
					MO sem LS =>	5,38	LS =>	5,61	MO com LS =>	10,99
					Valor do BDI =>	15,39			Valor com BDI =>	80,51

Quant. => 100,00 Preço Total => 8.051,00

19.2	Código Banco	Descrição	Tipo	Und	Quant.	Valor Unit	Total	
Composição	103865 SINAPI	TÊ EM COBRE, DN 15 MM, SEM ANEL DE SOLDA, INSTALADO EM RAMAL E SUB-RAMAL DE GÁS MEDICINAL - FORNECIMENTO E INSTALAÇÃO. AF_04/2022	Instalações em Cobre	UN	1,0000000	22,82	22,82	
Composição Auxiliar	88248 SINAPI	AUXILIAR DE ENCANADOR OU BOMBEIRO HIDRÁULICO COM ENCARGOS COMPLEMENTARES	Livro SINAPI: Cálculos e Parâmetros	H	0,3047000	22,67	6,90	
Composição Auxiliar	88267 SINAPI	ENCANADOR OU BOMBEIRO HIDRÁULICO COM ENCARGOS COMPLEMENTARES	Livro SINAPI: Cálculos e Parâmetros	H	0,3047000	27,90	8,50	
Insumo	00038383 SINAPI	LIXA D'AGUA EM FOLHA, COR PRETA, GRAO 100	Material	UN	0,1143000	1,90	0,21	
Insumo	00039897 SINAPI	PASTA PARA SOLDA DE TUBOS E CONEXOES DE COBRE (EMBALAGEM COM 250 G)	Material	UN	0,0011000	46,35	0,05	
Insumo	00012732 SINAPI	SOLDA ESTANHO/COBRE PARA CONEXOES DE COBRE, FIO 2,5 MM, CARRETEL 500 GR (SEM CHUMBO)	Material	UN	0,0042000	252,83	1,06	
Insumo	00012733 SINAPI	TE DE COBRE SEM ANEL DE SOLDA, BOLSA X BOLSA X BOLSA, 15 MM	Material	UN	1,0000000	6,10	6,10	
			MO sem LS =>	5,63	LS =>	5,88	MO com LS =>	11,51
			Valor do BDI =>	5,39			Valor com BDI =>	28,21
			<b>Quant. =&gt;</b>	<b>10,00</b>	<b>Preço Total =&gt;</b>	<b>282,10</b>		



19.3	Código Banco	Descrição	Tipo	Und	Quant.	Valor Unit	Total	
Composição	103838 SINAPI	COTOVELO EM COBRE, DN 15 MM, 90 GRAUS, SEM ANEL DE SOLDA, INSTALADO EM RAMAL E SUB-RAMAL DE GÁS MEDICINAL - FORNECIMENTO E INSTALAÇÃO. AF_04/2022	Instalações em Cobre	UN	1,0000000	16,91	16,91	
Composição Auxiliar	88267 SINAPI	ENCANADOR OU BOMBEIRO HIDRÁULICO COM ENCARGOS COMPLEMENTARES	Livro SINAPI: Cálculos e Parâmetros	H	0,2286000	27,90	6,37	
Composição Auxiliar	88248 SINAPI	AUXILIAR DE ENCANADOR OU BOMBEIRO HIDRÁULICO COM ENCARGOS COMPLEMENTARES	Livro SINAPI: Cálculos e Parâmetros	H	0,2286000	22,67	5,18	
Insumo	00039897 SINAPI	PASTA PARA SOLDA DE TUBOS E CONEXOES DE COBRE (EMBALAGEM COM 250 G)	Material	UN	0,0007000	46,35	0,03	
Insumo	00012714 SINAPI	COTOVELO DE COBRE 90 GRAUS SEM ANEL DE SOLDA, BOLSA X BOLSA, 15 MM	Material	UN	1,0000000	4,49	4,49	
Insumo	00038383 SINAPI	LIXA D'AGUA EM FOLHA, COR PRETA, GRAO 100	Material	UN	0,0762000	1,90	0,14	
Insumo	00012732 SINAPI	SOLDA ESTANHO/COBRE PARA CONEXOES DE COBRE, FIO 2,5 MM, CARRETEL 500 GR (SEM CHUMBO)	Material	UN	0,0028000	252,83	0,70	
			MO sem LS =>	4,22	LS =>	4,41	MO com LS =>	8,63
			Valor do BDI =>	3,99			Valor com BDI =>	20,90
			<b>Quant. =&gt;</b>	<b>50,00</b>	<b>Preço Total =&gt;</b>	<b>1.045,00</b>		

19.4	Código Banco	Descrição	Tipo	Und	Quant.	Valor Unit	Total	
Composição	103847 SINAPI	LUVA EM COBRE, DN 15 MM, SEM ANEL DE SOLDA, INSTALADO EM RAMAL E SUB-RAMAL DE GÁS MEDICINAL - FORNECIMENTO E INSTALAÇÃO. AF_04/2022	Instalações em Cobre	UN	1,0000000	11,07	11,07	
Composição Auxiliar	88267 SINAPI	ENCANADOR OU BOMBEIRO HIDRÁULICO COM ENCARGOS COMPLEMENTARES	Livro SINAPI: Cálculos e Parâmetros	H	0,1524000	27,90	4,25	
Composição Auxiliar	88248 SINAPI	AUXILIAR DE ENCANADOR OU BOMBEIRO HIDRÁULICO COM ENCARGOS COMPLEMENTARES	Livro SINAPI: Cálculos e Parâmetros	H	0,1524000	22,67	3,45	
Insumo	00039897 SINAPI	PASTA PARA SOLDA DE TUBOS E CONEXOES DE COBRE (EMBALAGEM COM 250 G)	Material	UN	0,0007000	46,35	0,03	
Insumo	00012732 SINAPI	SOLDA ESTANHO/COBRE PARA CONEXOES DE COBRE, FIO 2,5 MM, CARRETEL 500 GR (SEM CHUMBO)	Material	UN	0,0028000	252,83	0,70	
Insumo	00012723 SINAPI	LUVA DE COBRE SEM ANEL DE SOLDA, BOLSA X BOLSA, 15 MM	Material	UN	1,0000000	2,50	2,50	
Insumo	00038383 SINAPI	LIXA D'AGUA EM FOLHA, COR PRETA, GRAO 100	Material	UN	0,0762000	1,90	0,14	
			MO sem LS =>	2,81	LS =>	2,94	MO com LS =>	5,75
			Valor do BDI =>	2,61			Valor com BDI =>	13,68
			<b>Quant. =&gt;</b>		<b>10,00</b>		<b>Preço Total =&gt;</b>	<b>136,80</b>

19.5	Código Banco	Descrição	Tipo	Und	Quant.	Valor Unit	Total	
Composição	CPU2424 Próprio	POSTO DE CONSUMO DE O2 OU AR VÁCUO OU N2O	SEDI - SERVIÇOS DIVERSOS	UND	1,0000000	164,27	164,27	
Composição Auxiliar	88264 SINAPI	ELETRICISTA COM ENCARGOS COMPLEMENTARES	Livro SINAPI: Cálculos e Parâmetros	H	0,2500000	28,85	7,21	
Insumo	85001 SIURB	POSTO DE CONSUMO DE O2 OU AR OU VÁCUO OU N2O SOMENTE O APARELHO, SEM INSTALAÇÃO	Material	Un	1,0000000	71,85	71,85	
Insumo	016202 SBC	TARUGO ACO INOX 5/8" (50cm)	Material	UN	1,0000000	85,21	85,21	
			MO sem LS =>	2,68	LS =>	2,80	MO com LS =>	5,48
			Valor do BDI =>	38,83			Valor com BDI =>	203,10
			<b>Quant. =&gt;</b>		<b>8,00</b>		<b>Preço Total =&gt;</b>	<b>1.624,80</b>

19.6	Código Banco	Descrição	Tipo	Und	Quant.	Valor Unit	Total
Composição	CPU3159 Próprio	CENTRAL MANIFOLD PARA CILINDROS 2 X 2 PARA OXIGÊNIO, AR COMPRIMIDO E ÓXIDO NITROSO COM SERPENTINA E SEM VÁLVULA DE ALTA PRESSÃO	SEDI - SERVIÇOS DIVERSOS	UND	1,0000000	1.079,82	1.079,82
Composição Auxiliar	88316 SINAPI	SERVENTE COM ENCARGOS COMPLEMENTARES	Livro SINAPI: Cálculos e Parâmetros	H	0,4000000	22,34	8,93

Composição Auxiliar	88267 SINAPI	ENCANADOR OU BOMBEIRO HIDRÁULICO COM ENCARGOS COMPLEMENTARES	Livro SINAPI: Cálculos e Parâmetros	H	0,4000000	27,90	11,16		
Insumo	8985 ORSE	Central manifold para cilindros 2 x 2 para oxigênio, ar comprimido e óxido nítrico com serpentina e sem válvula de alta pressão	Material	un	1,0000000	1.059,73	1.059,73		
			MO sem LS =>		7,24	LS =>	7,56	MO com LS =>	14,80
			Valor do BDI =>		169,74			Valor com BDI =>	1.249,56
			<b>Quant. =&gt;</b>		<b>1,00</b>	<b>Preço Total =&gt;</b>			<b>1.249,56</b>

19.7	Código Banco	Descrição	Tipo	Und	Quant.	Valor Unit	Total		
Composição	CPU3160 Próprio	CENTRAL MANIFOLD PARA CILINDROS 1 X 1 PARA OXIGÊNIO, AR COMPRIMIDO E ÓXIDO NITROSO COM SERPENTINA E SEM VÁLVULA DE ALTA PRESSÃO	SEDI - SERVIÇOS DIVERSOS	UND	1,0000000	715,56	715,56		
Composição Auxiliar	88267 SINAPI	ENCANADOR OU BOMBEIRO HIDRÁULICO COM ENCARGOS COMPLEMENTARES	Livro SINAPI: Cálculos e Parâmetros	H	0,3000000	27,90	8,37		
Composição Auxiliar	88316 SINAPI	SERVEnte COM ENCARGOS COMPLEMENTARES	Livro SINAPI: Cálculos e Parâmetros	H	0,3000000	22,34	6,70		
Insumo	8507 ORSE	Central manifold para cilindros 1 x 1 para oxigênio, ar comprimido e óxido nítrico com serpentina e sem válvula de alta pressão	Material	un	1,0000000	700,49	700,49		
			MO sem LS =>		5,43	LS =>	5,67	MO com LS =>	11,10
			Valor do BDI =>		112,48			Valor com BDI =>	828,04
			<b>Quant. =&gt;</b>		<b>1,00</b>	<b>Preço Total =&gt;</b>			<b>828,04</b>

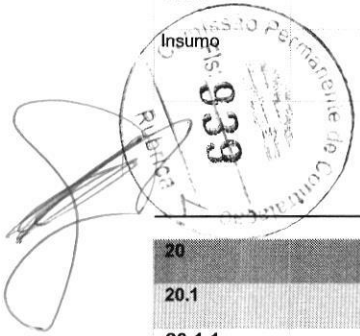
19.8	Código Banco	Descrição	Tipo	Und	Quant.	Valor Unit	Total		
Composição	97330 SINAPI	TUBO EM COBRE FLEXÍVEL, DN 5/8", COM ISOLAMENTO, INSTALADO EM RAMAL DE ALIMENTAÇÃO DE AR-CONDICIONADO - FORNECIMENTO E INSTALAÇÃO. AF_07/2025	Instalações de ar condicionado em cobre	M	1,0000000	73,03	73,03		
Composição Auxiliar	88243 SINAPI	AJUDANTE ESPECIALIZADO COM ENCARGOS COMPLEMENTARES	Livro SINAPI: Cálculos e Parâmetros	H	0,0718140	23,27	1,67		
Composição Auxiliar	100308 SINAPI	MECÂNICO DE REFRIGERAÇÃO COM ENCARGOS COMPLEMENTARES	Livro SINAPI: Cálculos e Parâmetros	H	0,0718140	28,54	2,04		
Insumo	00039665 SINAPI	TUBO DE COBRE FLEXIVEL, D = 5/8", E = 0,79 MM, PARA AR-CONDICIONADO/ INSTALACOES GAS RESIDENCIAIS E COMERCIAIS	Material	M	1,0227270	43,82	44,81		
Insumo	00039853 SINAPI	TUBO DE BORRACHA ELASTOMERICA FLEXIVEL, PRETA, PARA ISOLAMENTO TERMICO DE TUBULACAO, DN 5/8" (15 MM), E= 19 MM, COEFICIENTE DE CONDUTIVIDADE TERMICA 0,036W/MK, VAPOR DE AGUA MAIOR OU IGUAL A 10.000	Material	M	1,0227270	23,97	24,51		
			MO sem LS =>		1,33	LS =>	1,39	MO com LS =>	2,72
			Valor do BDI =>		17,26			Valor com BDI =>	90,29
			<b>Quant. =&gt;</b>		<b>6,00</b>	<b>Preço Total =&gt;</b>			<b>541,74</b>

19.9	Código Banco	Descrição	Tipo	Und	Quant.	Valor Unit	Total	
Composição	CPU3161 Próprio	CORRENTE GALVANIZADA	SEDI - SERVIÇOS DIVERSOS	M	1,0000000	23,20	23,20	
Composição Auxiliar	88309 SINAPI	PEDREIRO COM ENCARGOS COMPLEMENTARES	Livro SINAPI: Cálculos e Parâmetros	H	0,3000000	28,49	8,54	
Insumo	4686 ORSE	Corrente em aço galvanizado, elo diam.: 6,4mm, dim.: 24mm x 42mm, peso 0,84 kg/m	Material	m	1,0000000	14,66	14,66	
			MO sem LS =>	3,16	LS =>	3,31	MO com LS =>	6,47
			Valor do BDI =>	5,48			Valor com BDI =>	28,68
			<b>Quant. =&gt;</b>		<b>4,00</b>	<b>Preço Total =&gt;</b>	<b>114,72</b>	

19.10	Código Banco	Descrição	Tipo	Und	Quant.	Valor Unit	Total	
Composição	100862 SINAPI	SUPORTE MÃO FRANCESA EM ACO, ABAS IGUAIS 40 CM, CAPACIDADE MINIMA 70 KG, BRANCO - FORNECIMENTO E INSTALAÇÃO. AF_01/2020	Louças e Metais	UN	1,0000000	34,66	34,66	
Composição Auxiliar	88316 SINAPI	SERVENTE COM ENCARGOS COMPLEMENTARES	Livro SINAPI: Cálculos e Parâmetros	H	0,1494000	22,34	3,33	
Composição Auxiliar	88267 SINAPI	ENCANADOR OU BOMBEIRO HIDRÁULICO COM ENCARGOS COMPLEMENTARES	Livro SINAPI: Cálculos e Parâmetros	H	0,4743000	27,90	13,23	
Insumo	00007568 SINAPI	BUCHA DE NYLON SEM ABA S10, COM PARAFUSO DE 6,10 X 65 MM EM ACO ZINCADO COM ROSCA SOBERBA, CABECA CHATA E FENDA PHILLIPS	Material	UN	3,0000000	0,50	1,50	
Insumo	00037591 SINAPI	SUPORTE MAO-FRANCESA EM ACO, ABAS IGUAIS 40 CM, CAPACIDADE MINIMA 70 KG, BRANCO	Material	UN	1,0000000	16,60	16,60	
			MO sem LS =>	6,12	LS =>	6,39	MO com LS =>	12,51
			Valor do BDI =>	8,19			Valor com BDI =>	42,85
			<b>Quant. =&gt;</b>		<b>8,00</b>	<b>Preço Total =&gt;</b>	<b>342,80</b>	

19.11	Código Banco	Descrição	Tipo	Und	Quant.	Valor Unit	Total
Composição	91179 SINAPI	FIXAÇÃO DE TUBOS HORIZONTAIS DE PVC ÁGUA/PVC ESGOTO/PVC PLUVIAL/CPVC/PPR/COBRE OU AÇO, DIÂMETROS MENORES OU IGUAIS A 40 MM, COM ABRAÇADEIRA METÁLICA RÍGIDA TIPO D COM PARAFUSO DE FIXAÇÃO 1 1/4", FIXADA DIRETAMENTE NA LAJE OU PAREDE. AF_09/2023	Rasgos e Fixações	M	1,0000000	17,68	17,68
Composição Auxiliar	88248 SINAPI	AUXILIAR DE ENCANADOR OU BOMBEIRO HIDRÁULICO COM ENCARGOS COMPLEMENTARES	Livro SINAPI: Cálculos e Parâmetros	H	0,0632000	22,67	1,43
Composição Auxiliar	88267 SINAPI	ENCANADOR OU BOMBEIRO HIDRÁULICO COM ENCARGOS COMPLEMENTARES	Livro SINAPI: Cálculos e Parâmetros	H	0,2780000	27,90	7,75

Insumo	00000395	SINAPI	ABRACADEIRA EM ACO PARA AMARRACAO DE ELETRODUTOS, TIPO D, COM 1 1/4" E PARAFUSO DE FIXACAO	Material	UN	1,7857000	4,16	7,42		
Insumo	00004350	SINAPI	BUCHA DE NYLON, DIAMETRO DO FURO 8 MM, COMPRIMENTO 40 MM, COM PARAFUSO DE ROSCA SOBERBA, CABECA CHATA, FENDA SIMPLES, 4,8 X 50 MM	Material	UN	1,8750000	0,58	1,08		
				MO sem LS =>		3,42	LS =>	3,58	MO com LS =>	7,00
				Valor do BDI =>		4,17			Valor com BDI =>	21,85
					<b>Quant. =&gt;</b>	<b>40,00</b>			<b>Preço Total =&gt;</b>	<b>874,00</b>



**20 URBANIZAÇÃO 5.277,96**

**20.1 PAVIMENTAÇÃO E ACESSIBILIDADE 2.490,36**

20.1.1	Código	Banco	Descrição	Tipo	Und	Quant.	Valor Unit	Total		
Composição	104658	SINAPI	PISO PODOTÁTIL DE ALERTA OU DIRECIONAL, DE CONCRETO, ASSENTADO SOBRE ARGAMASSA. AF_03/2024	Acessibilidade	m²	1,0000000	138,06	138,06		
Composição Auxiliar	88316	SINAPI	SERVENTE COM ENCARGOS COMPLEMENTARES	Livro SINAPI: Cálculos e Parâmetros	H	1,2790000	22,34	28,57		
Composição Auxiliar	88309	SINAPI	PEDREIRO COM ENCARGOS COMPLEMENTARES	Livro SINAPI: Cálculos e Parâmetros	H	0,6390000	28,49	18,20		
Insumo	00036178	SINAPI	PISO TATIL / PODOTATIL, LADRILHO HIDRAULICO/CONCRETO, *40 X 40* CM, E= 2,5* CM, PADRAO TATIL ALERTA OU DIRECIONAL, COR NATURAL	Material	UN	6,4375000	11,75	75,64		
Insumo	00034357	SINAPI	REJUNTE CIMENTICIO, QUALQUER COR	Material	KG	0,2400000	5,28	1,26		
Insumo	00034353	SINAPI	ARGAMASSA COLANTE AC II	Material	KG	8,6200000	1,67	14,39		
				MO sem LS =>		16,45	LS =>	17,15	MO com LS =>	33,60
				Valor do BDI =>		32,63			Valor com BDI =>	170,69
					<b>Quant. =&gt;</b>	<b>14,59</b>			<b>Preço Total =&gt;</b>	<b>2.490,36</b>


**20.2 PAISAGISMO 1.751,10**

20.2.1	Código	Banco	Descrição	Tipo	Und	Quant.	Valor Unit	Total		
Composição	103946	SINAPI	PLANTIO DE GRAMA ESMERALDA OU SÃO CARLOS OU CURITIBANA, EM PLACAS. AF_07/2024	Paisagismo - Plantio	m²	1,0000000	19,50	19,50		
Composição Auxiliar	88441	SINAPI	JARDINEIRO COM ENCARGOS COMPLEMENTARES	Livro SINAPI: Cálculos e Parâmetros	H	0,0277000	23,26	0,64		
Composição Auxiliar	88316	SINAPI	SERVENTE COM ENCARGOS COMPLEMENTARES	Livro SINAPI: Cálculos e Parâmetros	H	0,1386000	22,34	3,09		
Insumo	00003322	SINAPI	GRAMA ESMERALDA OU SAO CARLOS OU CURITIBANA, EM PLACAS, SEM PLANTIO	Material	m²	1,0000000	15,77	15,77		
				MO sem LS =>		1,26	LS =>	1,33	MO com LS =>	2,59
				Valor do BDI =>		4,60			Valor com BDI =>	24,10
					<b>Quant. =&gt;</b>	<b>72,66</b>			<b>Preço Total =&gt;</b>	<b>1.751,10</b>

20.3		SINALIZAÇÃO					1.036,50	
20.3.1	Código Banco	Descrição	Tipo	Und	Quant.	Valor Unit	Total	
Composição	CPU2673 Próprio	LETRA EM AÇO INOX ESCOVADO/POLIDO 20 X 20CM - INSTALADO	SEDI - SERVIÇOS DIVERSOS	UND	1,0000000	83,84	83,84	
Composição Auxiliar	88309 SINAPI	PEDREIRO COM ENCARGOS COMPLEMENTARES	Livro SINAPI: Cálculos e Parâmetros	H	0,2500000	28,49	7,12	
Insumo	4876 ORSE	Letras aço inox 20 x 20cm	Material	un	1,0000000	76,72	76,72	
			MO sem LS =>	2,63	LS =>	2,76	MO com LS =>	5,39
			Valor do BDI =>	19,81			Valor com BDI =>	103,65
			<b>Quant. =&gt;</b>		<b>10,00</b>	<b>Preço Total =&gt;</b>	<b>1.036,50</b>	

21		SERVIÇOS COMPLEMENTARES					5.905,16	
21.1	Código Banco	Descrição	Tipo	Und	Quant.	Valor Unit	Total	
Composição	CPU2675 Próprio	LIMPEZA/REMOÇÃO DE TINTAS EM PISOS E REVESTIMENTOS	SEDI - SERVIÇOS DIVERSOS	M²	1,0000000	12,26	12,26	
Composição Auxiliar	88316 SINAPI	SERVEnte COM ENCARGOS COMPLEMENTARES	Livro SINAPI: Cálculos e Parâmetros	H	0,4000000	22,34	8,93	
Insumo	00000013 SINAPI	ESTOPA	Material	KG	0,0500000	16,25	0,81	
Insumo	00005318 SINAPI	DILUENTE AGUARRAS	Material	L	0,1400000	18,01	2,52	
			MO sem LS =>	3,03	LS =>	3,17	MO com LS =>	6,20
			Valor do BDI =>	2,89			Valor com BDI =>	15,15
			<b>Quant. =&gt;</b>		<b>389,78</b>	<b>Preço Total =&gt;</b>	<b>5.905,16</b>	

**Total sem BDI** 1.618.668,21  
**Total do BDI** 378.691,01  
**Total Geral** 1.997.359,22



Comissão Permanente de Contratação  
Rubrica  
1940

JORGE ANDRE GOMES  
SIQUEIRA:04960507101

Assinado de forma digital por JORGE ANDRE GOMES SIQUEIRA:04960507101  
Dados: 2026.02.12 16:14:41 -03'00'

Jorge André Gomes Siqueira  
Engenheiro Civil  
CREA: 111886063-2

TIPO DE LICITAÇÃO: CONCORRÊNCIA ELETRÔNICA Nº 002 / 2026 (MENOR PREÇO GLOBAL)

DATA DA ABERTURA: 05 DE FEVEREIRO DE 2026, ÀS 09:00 HORAS

PROCESSO ADMINISTRATIVO: Nº 0808002 / 2025

OBJETO: CONSTRUÇÃO DE UNIDADE BÁSICA DE SAÚDE PORTE 1, NO MUNICÍPIO DE DAVINÓPOLIS - MA.

BANCOS: SINAPI - 07/2025 - MARANHÃO / SBC - 08/2025 - SLS - MARANHÃO - MA / ORSE - 06/2025 - SERGIPE /

IOPEs - 05/2025 - ESPÍRITO SANTO / SIURB - 01/2025 - SÃO PAULO / CPOS - 06/2025 - SÃO PAULO /

EMOP - 07/2025 - RIO DE JANEIRO

ENCARGOS SOCIAIS - NÃO DESONERADO

HORISTA: 104,18%

MENSALISTA: 63,32%

B.D.I. GERAL= 23,64%


B.D.I. EQUIPAMENTOS= 15,72%

Curva ABC de Serviços

Código	Banco	Descrição	Tipo	Und	Quant.	Valor Unit	Total	Peso (%)	Peso Acumulado (%)
92461	SINAPI	MONTAGEM E DESMONTAGEM DE FÔRMA DE VIGA, ESCORAMENTO COM GARFO DE MADEIRA, PÉ-DIREITO DUPLO, EM CHAPA DE MADEIRA RESINADA, 8 UTILIZAÇÕES. AF_09/2020	Fôrmas para Estruturas de Concreto Armado	m²	290,8	191,30	55.630,04	3,44	3,44
103324	SINAPI	ALVENARIA DE VEDAÇÃO DE BLOCOS CERÂMICOS FURADOS NA VERTICAL DE 14X19X39 CM (ESPESSURA 14 CM) E ARGAMASSA DE ASSENTAMENTO COM PREPARO EM BETONEIRA. AF_12/2021	Alvenaria de Vedação	m²	713,84	71,74	51.210,88	3,16	6,60
94995	SINAPI	EXECUÇÃO DE PASSEIO (CALÇADA) OU PISO DE CONCRETO COM CONCRETO MOLDADO IN LOCO, USINADO, ACABAMENTO CONVENCIONAL, ESPESSURA 8 CM, ARMADO. AF_08/2022	Passeios de Concreto	m²	557,41	79,67	44.408,85	2,74	9,34
101793	SINAPI	ESCORAMENTO DE FÔRMAS DE LAJE EM MADEIRA NÃO APARELHADA, PÉ-DIREITO DUPLO, INCLUSO TRAVAMENTO, 4 UTILIZAÇÕES. AF_09/2020	Fôrmas para Estruturas de Concreto Armado	m³	1.611,35	27,17	43.780,37	2,70	12,05
CPU2656	Próprio	DUTO PARA EXAUSTAO DE AR/VENTILACAO,CHAVETADO EM CHAPA DE AC O GALVANIZADO,NAS DIVERSAS BITOLAS,CONFORME ABNT NBR 16401,INCLUSIVE SUPORTES PINTADOS,GRELHAS,DIFUSORES EM ALUMINIO EXT RUDADO	SEDI - SERVIÇOS DIVERSOS	KG	636,0	65,08	41.390,88	2,56	14,61
CPU2283	Próprio	CONCRETAGEM DE VIGAS E LAJES, FCK=30 MPA, PARA LAJES MACIÇAS OU NERVURADAS COM USO DE BOMBA	SEDI - SERVIÇOS DIVERSOS	M³	62,9	645,37	40.593,77	2,51	17,11
93565	SINAPI	ENGENHEIRO CIVIL DE OBRA JUNIOR COM ENCARGOS COMPLEMENTARES	Livro SINAPI: Cálculos e Parâmetros	MES	2,0	20.266,93	40.533,86	2,50	19,62
96557	SINAPI	CONCRETAGEM DE BLOCO DE COROAMENTO OU VIGA BALDRAME, FCK 30 MPA, COM USO DE BOMBA - LANÇAMENTO, ADENSAMENTO E ACABAMENTO. AF_01/2024	Fundações Rasas (Blocos, Sapatas, Vigas Baldrame)	m³	56,9	691,90	39.369,11	2,43	22,05
CPU2100	Próprio	Laje pré-fabricada unidirecional em viga treliçada/lajota em EPS LT 16 (12 + 4), exceto capa de concreto	SEDI - SERVIÇOS DIVERSOS	M²	358,88	99,69	35.776,74	2,21	24,26
96534	SINAPI	FABRICAÇÃO, MONTAGEM E DESMONTAGEM DE FÔRMA PARA BLOCO DE COROAMENTO, EM MADEIRA SERRADA, E=25 MM, 4 UTILIZAÇÕES. AF_01/2024	Fundações Rasas (Blocos, Sapatas, Vigas Baldrame)	m²	392,1	80,81	31.685,60	1,96	26,22
98459	SINAPI	TAPUME COM TELHA METÁLICA. AF_03/2024	Instalações para Canteiros de Obras	m²	330,0	95,39	31.478,70	1,94	28,16
104958	SINAPI	MASSA ÚNICA, EM ARGAMASSA TRAÇO 1:2:8 PREPARO MECÂNICO, APLICADA MANUALMENTE EM PAREDES INTERNAS DE AMBIENTES COM ÁREA MAIOR QUE 10M², E = 10MM, COM TALISCAS. AF_03/2024	Massa Única Interna	m²	1.375,61	22,80	31.363,90	1,94	30,10



96114	SINAPI	FORRO EM DRYWALL, PARA AMBIENTES COMERCIAIS, INCLUSIVE ESTRUTURA BIRECIONAL DE FIXAÇÃO. AF_08/2023_PS	Forros	m <sup>2</sup>	340,81	78,27	26.675,19	1,65	31,75
CPU2553	Próprio	PISO ALTA RESISTENCIA, COLORIDO, E=10MM, APLICADO COM JUNTAS, POLIDO ATÉ O ESMERIL 400 E ENCERADO	SEDI - SERVIÇOS DIVERSOS	M <sup>2</sup>	393,44	64,65	25.435,89	1,57	33,32
CPU2547	Próprio	ALIZAR ALUMÍNIO PINTURA ELETROSTATICA BRANCA	SEDI - SERVIÇOS DIVERSOS	M	233,34	106,46	24.841,37	1,53	34,85
CPU2535	Próprio	COBOGO DE CIMENTO (ELEMENTO VAZADO, CIRCULAR), 30 X 30 X 5CM, ASSENTADO COM ARGAMASSA DE CIMENTO E AREIA	SEDI - SERVIÇOS DIVERSOS	M <sup>2</sup>	120,96	201,19	24.335,94	1,50	36,36
CPU3117	Próprio	RESERVATÓRIO METÁLICO TIPO TAÇA EM AÇO PATINÁVEL - V=15M3-COLUNA SECA H=6M+FUNDAÇÃO+LOGOTIPO	SEDI - SERVIÇOS DIVERSOS	UND	1,0	24.088,98	24.088,98	1,49	37,85
91835	SINAPI	ELETRODUTO FLEXÍVEL CORRUGADO REFORÇADO, PVC, DN 25 MM (3/4"), PARA CIRCUITOS TERMINAIS, INSTALADO EM FORRO - FORNECIMENTO E INSTALAÇÃO. AF_03/2023	Instalações Elétricas - Eletrodutos Embutidos, Cabos, Caixas, Tomadas e Interruptores	M	1.155,3	19,58	22.620,77	1,40	39,24
94207	SINAPI	TELHAMENTO COM TELHA ONDULADA DE FIBROCIMENTO E = 6 MM, COM RECOBRIMENTO LATERAL DE 1/4 DE ONDA PARA TELHADO COM INCLINAÇÃO MAIOR QUE 10°, COM ATÉ 2 ÁGUAS, INCLUSO IÇAMENTO. AF_07/2019	Telhamento para Cobertura	m <sup>2</sup>	359,41	61,26	22.017,45	1,36	40,60
CPU1942	Próprio	PAREDE COM SISTEMA EM CHAPAS DE GESSO RU PARA DRYWALL, USO INTERNO, COM DUAS FACES SIMPLES E ESTRUTURA METÁLICA COM GUIAS SIMPLES PARA PAREDES COM ÁREA LÍQUIDA MAIOR OU IGUAL A 6 M2, COM VÃOS.	SEDI - SERVIÇOS DIVERSOS	M <sup>2</sup>	180,09	121,81	21.936,76	1,36	41,96
92423	SINAPI	MONTAGEM E DESMONTAGEM DE FÔRMA DE PILARES RETANGULARES E ESTRUTURAS SIMILARES, PÉ-DIREITO SIMPLES, EM CHAPA DE MADEIRA COMPENSADA RESINADA, 6 UTILIZAÇÕES. AF_09/2020	Fôrmas para Estruturas de Concreto Armado	m <sup>2</sup>	283,0	66,35	18.777,05	1,16	43,12
CPU2686	Próprio	PORTA DE ALUMÍNIO ANODIZADO COM VIDRO, 3 FOLHAS, ABERTURA DE CORRER	SEDI - SERVIÇOS DIVERSOS	M <sup>2</sup>	20,28	809,92	16.425,17	1,01	44,13
91926	SINAPI	CABO DE COBRE FLEXÍVEL ISOLADO, 2.5 MM <sup>2</sup> , ANTI-CHAMA 450/750 V, PARA CIRCUITOS TERMINAIS - FORNECIMENTO E INSTALAÇÃO. AF_03/2023	Instalações Elétricas - Eletrodutos Embutidos, Cabos, Caixas, Tomadas e Interruptores	M	3.658,8	4,28	15.659,66	0,97	45,10
98557	SINAPI	IMPERMEABILIZAÇÃO DE SUPERFÍCIE COM EMULSÃO ASFÁLTICA, 2 DEMÃOS. AF_09/2023	Impermeabilização, Proteção Mecânica e Tratamento de Junta	m <sup>2</sup>	388,18	39,39	15.290,41	0,94	46,05
88495	SINAPI	EMASSAMENTO COM MASSA LÁTEX, APLICAÇÃO EM PAREDE, UMA DEMÃO, LIXAMENTO MANUAL. AF_04/2023	Pintura Interna	m <sup>2</sup>	1.351,77	11,17	15.099,27	0,93	46,98
96545	SINAPI	ARMAÇÃO DE BLOCO UTILIZANDO AÇO CA-50 DE 8 MM - MONTAGEM. AF_01/2024	Fundações Rasas (Blocos, Sapatas, Vigas Baldrame)	KG	1.010,5	14,42	14.571,41	0,90	47,88
94569	SINAPI	JANELA DE ALUMÍNIO TIPO MAXIM-AR, BATENTE/ REQUADRO 3 A 14 CM, VIDRO INCLUSO, FIXAÇÃO COM PARAFUSO, SEM GUARNIÇÃO/ ALIZAR, DIMENSÕES 60X80 (A X L) CM, SEM ACABAMENTO, VEDAÇÃO COM SILICONE, EXCLUSIVE CONTRAMARCO - FORNECIMENTO E INSTALAÇÃO. AF_11/2024	Esquadrias - Janelas	m <sup>2</sup>	25,64	548,84	14.072,25	0,87	48,75
CPU2653	Próprio	CAIXA PARA ENCAIXE E INSTALACAO APARELHO AR CONDICIONADO	SEDI - SERVIÇOS DIVERSOS	UND	16,0	873,68	13.978,88	0,86	49,61
CPU2285	Próprio	PAREDE COM SISTEMA EM CHAPAS DE GESSO ST PARA DRYWALL COM ISOLAMENTO ACUSTICO, USO INTERNO, COM DUAS FACES SIMPLES E ESTRUTURA METÁLICA COM GUIAS SIMPLES PARA PAREDES COM ÁREA LÍQUIDA MAIOR OU IGUAL A 6 M2, COM VÃOS.	SEDI - SERVIÇOS DIVERSOS	M <sup>2</sup>	84,45	163,81	13.833,75	0,85	50,47



90844	SINAPI	KIT DE PORTA DE MADEIRA PARA PINTURA, SEMI-OCA (LEVE OU MÉDIA), PADRÃO MÉDIO, 90X210CM, ESPESSURA DE 3,5CM, ITENS INCLUSOS: DOBRADIÇAS, MONTAGEM E INSTALAÇÃO DO BATENTE, FECHADURA COM EXECUÇÃO DO FURO - FORNECIMENTO E INSTALAÇÃO. AF_12/2019	Esquadrias - Portas	UN	12,0	1.147,80	13.773,60	0,85	51,32
104641	SINAPI	PINTURA LÁTEX ACRÍLICA ECONÔMICA, APLICAÇÃO MANUAL EM PAREDES, DUAS DEMÃOS. AF_04/2023	Pintura Interna	m²	1.351,77	10,05	13.585,28	0,84	52,16
CPU2552	Próprio	REGULARIZAÇÃO DE BASE PARA REVEST. DE PISOS COM ARG. TRAÇO T4, ESP. MÉDIA = 2,5CM	SEDI - SERVIÇOS DIVERSOS	M²	393,44	32,84	12.920,56	0,80	52,95
CPU2284	Próprio	CONCRETAGEM DE PILARES, FCK = 30 MPA, COM USO DE BOMBA - LANÇAMENTO, ADENSAMENTO E ACABAMENTO.	SEDI - SERVIÇOS DIVERSOS	M³	18,6	644,64	11.990,30	0,74	53,70
87905	SINAPI	CHAPISCO APLICADO EM ALVENARIA (COM PRESENÇA DE VÃOS) E ESTRUTURAS DE CONCRETO DE FACHADA, COM COLHER DE PEDREIRO. ARGAMASSA TRAÇO 1:3 COM PREPARO EM BETONEIRA 400L. AF_10/2022	Chapisco	m²	1.453,38	8,15	11.845,04	0,73	54,43
CPU2194	Próprio	PRESSURIZADOR DE ÁGUA MAX PRESS 270 VF MONOFASICO 220V	SEDI - SERVIÇOS DIVERSOS	UND	1,0	11.735,56	11.735,56	0,73	55,15
CPU2286	Próprio	PAREDE COM SISTEMA EM CHAPAS DE GESSO RU PARA DRYWALL COM ISOLAMENTO ACUASTICO, USO INTERNO, COM DUAS FACES SIMPLES E ESTRUTURA METÁLICA COM GUIAS SIMPLES PARA PAREDES COM ÁREA LÍQUIDA MAIOR OU IGUAL A 6 M2, COM VÃOS.	SEDI - SERVIÇOS DIVERSOS	M²	66,04	177,62	11.730,02	0,72	55,88
CPU2532	Próprio	CONTROLE TECNOLÓGICO DE CONCRETOS	SEDI - SERVIÇOS DIVERSOS	M²/MÊS	138,4	84,45	11.687,88	0,72	56,60
89356	SINAPI	TUBO, PVC, SOLDÁVEL, DE 25MM, INSTALADO EM RAMAL OU SUB-RAMAL DE ÁGUA - FORNECIMENTO E INSTALAÇÃO. AF_06/2022	Instalações Prediais de Água Fria em PVC	M	510,5	22,87	11.675,13	0,72	57,32
92762	SINAPI	ARMAÇÃO DE PILAR OU VIGA DE ESTRUTURA CONVENCIONAL DE CONCRETO ARMADO UTILIZANDO AÇO CA-50 DE 10,0 MM - MONTAGEM. AF_06/2022	Armação para Estruturas de Concreto Armado	KG	1.222,6	9,40	11.492,44	0,71	58,03
94573	SINAPI	JANELA DE ALUMÍNIO DE CORRER COM 4 FOLHAS PARA VIDROS (VIDROS INCLUSOS), COM BANDEIRA, BATENTE/ REQUADRO 6 A 14 CM, ACABAMENTO COM ACETATO OU BRILHANTE, FIXAÇÃO COM PARAFUSO, SEM GUARNIÇÃO/ ALIZAR, DIMENSÕES 150X120 CM, VEDAÇÃO COM SILICONE, EXCLUSIVE CONTRAMARCO - FORNECIMENTO E INSTALAÇÃO. AF_11/2024	Esquadrias - Janelas	m²	35,67	320,73	11.440,43	0,71	58,74
CPU2574	Próprio	TUBO DE PVC RÍGIDO PVB COM VIOLA E ANEL DE BORRACHA, LINHA ESGOTO SÉRIE REFORÇADA 'R', DN= 100 MM	SEDI - SERVIÇOS DIVERSOS	M	107,9	102,98	11.111,54	0,69	59,42
95305	SINAPI	TEXTURA ACRÍLICA, APLICAÇÃO MANUAL EM PAREDE, UMA DEMÃO. AF_04/2023	Pintura Interna	m²	726,69	14,86	10.798,61	0,67	60,09
CPU2650	Próprio	CABO DE COBRE NU MEIO DURO 7 FIOS 35MM2	SEDI - SERVIÇOS DIVERSOS	M	265,0	40,61	10.761,65	0,66	60,76
90843	SINAPI	KIT DE PORTA DE MADEIRA PARA PINTURA, SEMI-OCA (LEVE OU MÉDIA), PADRÃO MÉDIO, 80X210CM, ESPESSURA DE 3,5CM, ITENS INCLUSOS: DOBRADIÇAS, MONTAGEM E INSTALAÇÃO DO BATENTE, FECHADURA COM EXECUÇÃO DO FURO - FORNECIMENTO E INSTALAÇÃO. AF_12/2019	Esquadrias - Portas	UN	10,0	1.056,88	10.568,80	0,65	61,41
92759	SINAPI	ARMAÇÃO DE PILAR OU VIGA DE ESTRUTURA CONVENCIONAL DE CONCRETO ARMADO UTILIZANDO AÇO CA-60 DE 5,0 MM - MONTAGEM. AF_06/2022	Armação para Estruturas de Concreto Armado	KG	834,1	12,63	10.534,68	0,65	62,06

104611	SINAPI	REVESTIMENTO CERÂMICO PARA PAREDES INTERNAS COM PLACAS TIPO ESMALTADA DE DIMENSÕES 60X60 CM APLICADAS NA ALTURA INTEIRA DAS PAREDES. AF_02/2023_PE	Revestimentos Cerâmicos Internos	m²	110,0	95,01	10.451,10	0,65	62,70
CPU2558	Próprio	TAMPO/BANCADA EM CONCRETO ARMADO, REVESTIDO EM AÇO INOXIDÁVEL FOSCO POLIDO	SEDI - SERVIÇOS DIVERSOS	M²	7,14	1.409,17	10.061,47	0,62	63,33
CPU2530	Próprio	REMOÇÃO DE ENTULHO SEPARADO DE OBRA COM CAÇAMBA METÁLICA - TERRA, ALVENARIA, CONCRETO, ARGAMASSA, MADEIRA, PAPEL, PLÁSTICO OU METAL	SEDI - SERVIÇOS DIVERSOS	M³	100,0	97,75	9.775,00	0,60	63,93
CPU2640	Próprio	LUMINÁRIA PLAFON (SOBREPOR) 40 X 40 - 36 W - 6000K - G- LIGHT OU SIMILAR	SEDI - SERVIÇOS DIVERSOS	UND	50,0	194,29	9.714,50	0,60	64,53
94229	SINAPI	CALHA EM CHAPA DE AÇO GALVANIZADO NÚMERO 24, DESENVOLVIMENTO DE 100 CM, INCLUSO TRANSPORTE VERTICAL. AF_07/2019	Telhamento para Cobertura	M	76,0	119,86	9.109,36	0,56	65,09
CPU2101	Próprio	Laje pré-fabricada unidirecional em viga treliçada/lajota em EPS LT 16 (12 + 4), exceto capa de concreto	FUES - FUNDAÇÕES E ESTRUTURAS	M²	93,94	96,03	9.021,05	0,56	65,65
98556	SINAPI	IMPERMEABILIZAÇÃO DE SUPERFÍCIE COM ARGAMASSA POLIMÉRICA / MEMBRANA ACRÍLICA, 4 DEMÃOS, REFORÇADA COM VÉU DE POLIÉSTER (MAV). AF_09/2023	Impermeabilização, Proteção Mecânica e Tratamento de Junta	m²	155,67	56,95	8.865,40	0,55	66,20
101801	SINAPI	CAIXA COM GRELHA RETANGULAR DE FERRO FUNDIDO, EM ALVENARIA COM BLOCOS DE CONCRETO. DIMENSÕES INTERNAS: 0,30 X 1,00 X 1,00. AF_12/2020	Caixas Enterradas	UN	9,0	970,33	8.732,97	0,54	66,74
CPU2663	Próprio	CAIXA DE VENTILACAO PARA FORRO CAB-250 - 220V - S&P	SEDI - SERVIÇOS DIVERSOS	UND	3,0	2.902,29	8.706,87	0,54	67,28
96543	SINAPI	ARMAÇÃO DE BLOCO UTILIZANDO AÇO CA-60 DE 5 MM - MONTAGEM. AF_01/2024	Fundações Rasas (Blocos, Sapatas, Vigas Baldrame)	KG	440,3	18,56	8.171,96	0,50	67,78
96546	SINAPI	ARMAÇÃO DE BLOCO UTILIZANDO AÇO CA-50 DE 10 MM - MONTAGEM. AF_01/2024	Fundações Rasas (Blocos, Sapatas, Vigas Baldrame)	KG	650,0	12,44	8.086,00	0,50	68,28
CPU2526	Próprio	LOCAÇÃO DE CONTAINER TIPO DEPÓSITO - ÁREA MÍNIMA DE 13,80 M2	SEDI - SERVIÇOS DIVERSOS	UNXMÊS	10,0	801,71	8.017,10	0,50	68,78
100383	SINAPI	FABRICAÇÃO E INSTALAÇÃO DE PONTALETES DE MADEIRA NÃO APARELHADA PARA TELHADOS COM ATÉ 2 ÁGUAS E COM TELHA ONDULADA DE FIBROCIMENTO, ALUMÍNIO OU PLÁSTICA EM EDIFÍCIO RESIDENCIAL DE MÚLTIPLOS PAVIMENTOS, INCLUSO TRANSPORTE VERTICAL. AF_07/2019	Estrutura e Trama para Cobertura	m²	359,41	22,00	7.907,02	0,49	69,26
CPU2528	Próprio	LOCAÇÃO DE CONTAINER - BANHEIRO COM CHUVEIROS E VASOS - 4,30 X 2,30M	SEDI - SERVIÇOS DIVERSOS	MÊS	10,0	788,38	7.883,80	0,49	69,75
92986	SINAPI	CABO DE COBRE FLEXÍVEL ISOLADO, 35 MM², ANTI-CHAMA 0,6/1,0 KV, PARA REDE ENTERRADA DE DISTRIBUIÇÃO DE ENERGIA ELÉTRICA - FORNECIMENTO E INSTALAÇÃO. AF_12/2021	Redes Enterradas de Distribuição Elétrica	M	206,4	37,73	7.787,47	0,48	70,23
99059	SINAPI	LOCAÇÃO CONVENCIONAL DE OBRA, UTILIZANDO GABARITO DE TÁBUAS CORRIDAS PONTALETADAS A CADA 2,00M - 2 UTILIZAÇÕES. AF_03/2024	Locação de Obras	M	125,0	61,20	7.650,00	0,47	70,70
CPU2556	Próprio	TAMPO/BANCADA EM GRANITO BRANCO SIENA, E=2CM	SEDI - SERVIÇOS DIVERSOS	M²	13,42	559,44	7.507,68	0,46	71,17
CPU2534	Próprio	FORNECIMENTO E INSTALAÇÃO DE TELA AÇO SOLDADA NERVURADA CA-60, MALHA 20X20CM, FERRO 3.4MM, PAINEL 2X3M	SEDI - SERVIÇOS DIVERSOS	M²	481,0	15,45	7.431,45	0,46	71,63


CPU2661	Próprio	EXAUSTOR CENTRIFUGO SIROCO TRIFASICO EC5-TN-3	SEDI - SERVIÇOS DIVERSOS	UND	1,0	7.364,42	7.364,42	0,45	72,08
88485	SINAPI	FUNDO SELADOR ACRÍLICO, APLICAÇÃO MANUAL EM PAREDE, UMA DEMÃO. AF_04/2023	Pintura Interna	m²	2.078,46	3,50	7.274,61	0,45	72,53
91338	SINAPI	PORTA DE ALUMÍNIO DE ABRIR COM LAMBRI, COM GUARNIÇÃO, FIXAÇÃO COM PARAFUSOS - FORNECIMENTO E INSTALAÇÃO. AF_12/2019	Esquadrias - Portas	m²	9,87	734,74	7.251,88	0,45	72,98
88494	SINAPI	EMASSAMENTO COM MASSA LÁTEX, APLICAÇÃO EM TETO, UMA DEMÃO, LIXAMENTO MANUAL. AF_04/2023	Pintura Interna	m²	340,81	21,18	7.218,35	0,45	73,43
92543	SINAPI	TRAMA DE MADEIRA COMPOSTA POR TERÇAS PARA TELHADOS DE ATÉ 2 ÁGUAS PARA TELHA ONDULADA DE FIBROCIMENTO, METÁLICA, PLÁSTICA OU TERMOACÚSTICA, INCLUSO TRANSPORTE VERTICAL. AF_07/2019	Estrutura e Trama para Cobertura	m²	359,41	19,81	7.119,91	0,44	73,87
CPU3155	Próprio	LUMINÁRIA LED RETANGULAR DE SOBREPOR COM DIFUSOR TRANSLÚCIDO, 4000 K, FLUXO LUMINOSO DE 3690 A 4800 LM, POTÊNCIA DE 35 W A 41 W	SEDI - SERVIÇOS DIVERSOS	UND	25,0	281,86	7.046,50	0,44	74,30
CPU2537	Próprio	PORTA VENEZIANA DE ABRIR EM ALUMÍNIO, SOB MEDIDA	SEDI - SERVIÇOS DIVERSOS	M²	6,93	1.007,12	6.979,34	0,43	74,73
93191	SINAPI	VERGA MOLDADA IN LOCO COM UTILIZAÇÃO DE BLOCOS CANALETA, ESPESSURA DE *20* CM. AF_03/2024	Vergas, contravergas e fixação de alvenaria	M	103,5	66,30	6.862,05	0,42	75,16
104920	SINAPI	ARMAÇÃO DE BLOCO, SAPATA ISOLADA, VIGA BALDRAME E SAPATA CORRIDA UTILIZANDO AÇO CA-50 DE 12,5 MM - MONTAGEM. AF_01/2024	Fundações Rasas (Blocos, Sapatas, Vigas Baldrame)	KG	724,4	9,40	6.809,36	0,42	75,58
CPU2531	Próprio	MOBILIZACAO E DESMOBILIZACAO DE CANTEIRO	SEDI - SERVIÇOS DIVERSOS	UND	1,0	6.702,13	6.702,13	0,41	75,99
CPU3140	Próprio	PORTA LISA DE CORRER SUSPensa EM MADEIRA COM BATENTE	SEDI - SERVIÇOS DIVERSOS	M²	14,39	461,02	6.634,07	0,41	76,40
103835	SINAPI	TUBO EM COBRE RÍGIDO, DN 15 MM, CLASSE A, SEM ISOLAMENTO, INSTALADO EM RAMAL E SUB-RAMAL DE GÁS MEDICINAL - FORNECIMENTO E INSTALAÇÃO. AF_04/2022	Instalações em Cobre	M	100,0	65,12	6.512,00	0,40	76,80
CPU2651	Próprio	CABO DE COBRE NU MEIO DURO 7 FIOS 50MM2	SEDI - SERVIÇOS DIVERSOS	M	120,0	54,03	6.483,60	0,40	77,20
91935	SINAPI	CABO DE COBRE FLEXÍVEL ISOLADO, 16 MM², ANTI-CHAMA 0,6/1,0 KV, PARA CIRCUITOS TERMINAIS - FORNECIMENTO E INSTALAÇÃO. AF_03/2023	Instalações Elétricas - Eletrodutos Embutidos, Cabos, Caixas, Tomadas e Interruptores	M	258,0	25,02	6.455,16	0,40	77,60
CPU2549	Próprio	FECHADURA COM MAÇANETA TIPO ALAVANCA EM AÇO INOXIDÁVEL, PARA PORTA EXTERNA	SEDI - SERVIÇOS DIVERSOS	UND	23,0	277,25	6.376,75	0,39	78,00
CPU2529	Próprio	BARRACAO PARA REFEITORIO EM OBRAS EM COMPENSADO	SEDI - SERVIÇOS DIVERSOS	M²	6,0	1.053,02	6.318,12	0,39	78,39
CPU2898	Próprio	ESTRUTURA METÁLICA COM LIGAÇÕES PARAFUSADAS, INCLUSOS PERFIS METÁLICOS, CHAPAS METÁLICAS	SEDI - SERVIÇOS DIVERSOS	KG	391,46	15,41	6.032,39	0,37	78,76
CPU2548	Próprio	MOLA AEREA COM CALHA/BRACO DESLIZANTE	SEDI - SERVIÇOS DIVERSOS	UND	4,0	1.502,17	6.008,68	0,37	79,13
CPU2570	Próprio	RESERVATÓRIO EM POLIETILENO DE ALTA DENSIDADE (CISTERNA) COM ANTIOXIDANTE E PROTEÇÃO CONTRA RAIOS	SEDI - SERVIÇOS DIVERSOS	CJ	1,0	5.830,64	5.830,64	0,36	79,49
92763	SINAPI	ARMAÇÃO DE PILAR OU VIGA DE ESTRUTURA CONVENCIONAL DE CONCRETO ARMADO UTILIZANDO AÇO CA-50 DE 12,5 MM - MONTAGEM. AF_06/2022	Armação para Estruturas de Concreto Armado	KG	739,9	7,84	5.800,81	0,36	79,85
93382	SINAPI	REATERRO MANUAL DE VALAS, COM COMPACTADOR DE SOLOS DE PERCUSSÃO. AF_08/2023	Aterro e Reaterro de Valas	m³	221,86	26,10	5.790,54	0,36	80,21

91940	SINAPI	CAIXA RETANGULAR 4" X 2" MÉDIA (1,30 M DO PISO), PVC, INSTALADA EM PAREDE - FORNECIMENTO E INSTALAÇÃO. AF_03/2023	Instalações Elétricas - Eletrodutos Embutidos, Cabos, Caixas, Tomadas e Interruptores	UN	320,0	18,01	5.763,20	0,36	80,56
91924	SINAPI	CABO DE COBRE FLEXÍVEL ISOLADO, 1,5 MM², ANTI-CHAMA 450/750 V, PARA CIRCUITOS TERMINAIS - FORNECIMENTO E INSTALAÇÃO. AF_03/2023	Instalações Elétricas - Eletrodutos Embutidos, Cabos, Caixas, Tomadas e Interruptores	M	1.935,3	2,97	5.747,84	0,36	80,92
104921	SINAPI	ARMAÇÃO DE BLOCO, SAPATA ISOLADA, VIGA BALDRAME E SAPATA CORRIDA UTILIZANDO AÇO CA-50 DE 16 MM - MONTAGEM. AF_01/2024	Fundações Rasas (Blocos, Sapatas, Vigas Baldrame)	KG	655,8	8,75	5.738,25	0,35	81,27
CPU2648	Próprio	BLOCO AUTÔNOMO DE ILUMINAÇÃO DE EMERGÊNCIA LED, COM AUTONOMIA MÍNIMA DE 3 HORAS, FLUXO LUMINOSO DE 2.000 ATÉ 3.000 LÚMENS, EQUIPADO COM 2 FARÓIS	SEDI - SERVIÇOS DIVERSOS	UND	30,0	190,02	5.700,60	0,35	81,62
CPU2543	Próprio	PORTAO DE CORRER EM ALUMINIO PINTURA ELETROSTATICA BRANCA	SEDI - SERVIÇOS DIVERSOS	M²	4,7	1.160,02	5.452,09	0,34	81,96
100324	SINAPI	LASTRO COM MATERIAL GRANULAR (PEDRA BRITADA N.1 E PEDRA BRITADA N.2), APLICADO EM PISOS OU LAJES SOBRE SOLO, ESPESSURA DE *10 CM*. AF_01/2024	Lastro	m³	36,19	150,19	5.435,37	0,34	82,30
103291	SINAPI	TUBO EM COBRE FLEXÍVEL, DN 1/2", COM ISOLAMENTO, INSTALADO EM FORRO, PARA RAMAL DE ALIMENTAÇÃO DE AR CONDICIONADO, INCLUSO FIXADOR. AF_11/2021	Instalações de ar condicionado	M	84,0	63,47	5.331,48	0,33	82,63
86939	SINAPI	LAVATÓRIO LOUÇA BRANCA COM COLUNA, *44 X 35,5* CM, PADRÃO POPULAR, INCLUSO SIFÃO FLEXÍVEL EM PVC, VÁLVULA E ENGATE FLEXÍVEL 30CM EM PLÁSTICO E COM TORNEIRA CROMADA PADRÃO POPULAR - FORNECIMENTO E INSTALAÇÃO. AF_01/2020	Louças e Metais	UN	13,0	407,54	5.298,02	0,33	82,95
CPU2988	Próprio	EXAUSTOR CENTRIFUGO SIROCO TRIFASICO MOD: EC3-TN-1,5	SEDI - SERVIÇOS DIVERSOS	UND	1,0	5.294,58	5.294,58	0,33	83,28
CPU2562	Próprio	TORNEIRA DE MESA COM FECHAMENTO AUTOMÁTICO, LINHA DECAMATIC ECO, REF.1173.C. DECA OU SIMILAR	SEDI - SERVIÇOS DIVERSOS	UND	22,0	232,42	5.113,24	0,32	83,60
CPU1926	Próprio	LOCAÇÃO DE ANDAIME METALICO TIPO FACHADEIRO, PECAS COM APROXIMADAMENTE 1,20 M DE LARGURA E 2,0 M DE ALTURA, INCLUINDO DIAGONAIS EM X, BARRAS DE LIGACAO, SAPATAS E DEMAIS ITENS NECESSARIOS A MONTAGEM	SEDI - SERVIÇOS DIVERSOS	M²/MÊS	275,0	18,29	5.029,75	0,31	83,91
CPU2618	Próprio	DISPOSITIVO PROTETOR DE SURTO 220V OU 127V, 20 KA, TRIFASICO	SEDI - SERVIÇOS DIVERSOS	UND	14,0	355,40	4.975,60	0,31	84,22
CPU2675	Próprio	LIMPEZA/REMOÇÃO DE TINTAS EM PISOS E REVESTIMENTOS	SEDI - SERVIÇOS DIVERSOS	M²	389,78	12,26	4.778,70	0,30	84,51
92768	SINAPI	ARMAÇÃO DE LAJE DE ESTRUTURA CONVENCIONAL DE CONCRETO ARMADO UTILIZANDO AÇO CA-60 DE 5,0 MM - MONTAGEM. AF_06/2022	Armação para Estruturas de Concreto Armado	KG	395,6	12,05	4.766,98	0,29	84,81
91837	SINAPI	ELETRODUTO FLEXÍVEL CORRUGADO REFORÇADO, PVC, DN 32 MM (1"), PARA CIRCUITOS TERMINAIS, INSTALADO EM FORRO - FORNECIMENTO E INSTALAÇÃO. AF_03/2023	Instalações Elétricas - Eletrodutos Embutidos, Cabos, Caixas, Tomadas e Interruptores	M	195,6	24,12	4.717,87	0,29	85,10
92760	SINAPI	ARMAÇÃO DE PILAR OU VIGA DE ESTRUTURA CONVENCIONAL DE CONCRETO ARMADO UTILIZANDO AÇO CA-50 DE 6,3 MM - MONTAGEM. AF_06/2022	Armação para Estruturas de Concreto Armado	KG	403,8	11,61	4.688,11	0,29	85,39
93200	SINAPI	FIXAÇÃO (ENCUNHAMENTO) DE ALVENARIA DE VEDAÇÃO COM ARGAMASSA APLICADA COM BISNAGA. AF_03/2024	Vergas, contravergas e fixação de alvenaria	M	389,71	11,68	4.551,81	0,28	85,67

91928	SINAPI	CABO DE COBRE FLEXÍVEL ISOLADO, 4 MM², ANTI-CHAMA 450/750 V, PARA CIRCUITOS TERMINAIS - FORNECIMENTO E INSTALAÇÃO. AF_03/2023	Instalações Elétricas - Eletrodutos Embutidos, Cabos, Caixas, Tomadas e Interruptores	M	677,0	6,62	4.481,74	0,28	85,94
CPU2555	Próprio	RODAPÉ ALTA RESISTÊNCIA, H = 10 CM, MEIA-CANA	SEDI - SERVIÇOS DIVERSOS	M	260,64	17,01	4.433,48	0,27	86,22
104639	SINAPI	PINTURA LÁTEX ACRÍLICA ECONÔMICA, APLICAÇÃO MANUAL EM TETO, DUAS DEMÃOS. AF_04/2023	Pintura Interna	m²	340,81	12,52	4.266,94	0,26	86,48
92984	SINAPI	CABO DE COBRE FLEXÍVEL ISOLADO, 25 MM², ANTI-CHAMA 0,6/1,0 KV, PARA REDE ENTERRADA DE DISTRIBUIÇÃO DE ENERGIA ELÉTRICA - FORNECIMENTO E INSTALAÇÃO. AF_12/2021	Redes Enterradas de Distribuição Elétrica	M	152,7	27,31	4.170,23	0,26	86,74
CPU2590	Próprio	CAIXA DE COLETORA DE TALVEGUE - CCT 02 (PADRÃO DNIT)	SEDI - SERVIÇOS DIVERSOS	UND	1,0	4.129,05	4.129,05	0,26	86,99
CPU2563	Próprio	DUCHA HIGIÊNICA COM REGISTRO, LINHA DREAM, REF. 1984.C87.ACT.CR, DA DECA OU SIMILAR	SEDI - SERVIÇOS DIVERSOS	UND	6,0	670,64	4.023,84	0,25	87,24
96359	SINAPI	PAREDE COM SISTEMA EM CHAPAS DE GESSO PARA DRYWALL, USO INTERNO, COM DUAS FACES SIMPLES E ESTRUTURA METÁLICA COM GUIAS SIMPLES PARA PAREDES COM ÁREA LÍQUIDA MAIOR OU IGUAL A 6 M2, COM VÃOS. AF_07/2023_PS	Paredes em Drywall	m²	36,94	108,00	3.989,52	0,25	87,49
CPU2586	Próprio	TUBO DE PVC RÍGIDO, PONTAS LISAS, SOLDÁVEL, LINHA ESGOTO SÉRIE REFORÇADA "R", DN= 40 MM, INCLUSIVE CONEXÕES	SEDI - SERVIÇOS DIVERSOS	M	97,3	41,00	3.989,30	0,25	87,74
92515	SINAPI	MONTAGEM E DESMONTAGEM DE FÔRMA DE LAJE MACIÇA, PÉ-DIREITO DUPLO, EM CHAPA DE MADEIRA COMPENSADA RESINADA, 6 UTILIZAÇÕES. AF_09/2020	Fôrmas para Estruturas de Concreto Armado	m²	56,6	68,77	3.892,38	0,24	87,98
CPU3083	Próprio	TUBO PVC RÍGIDO, TIPO COLETOR ESGOTO, JUNTA ELÁSTICA, DN= 100 MM, INCLUSIVE CONEXÕES	SEDI - SERVIÇOS DIVERSOS	M	84,2	46,17	3.887,51	0,24	88,22
92764	SINAPI	ARMAÇÃO DE PILAR OU VIGA DE ESTRUTURA CONVENCIONAL DE CONCRETO ARMADO UTILIZANDO AÇO CA-50 DE 16,0 MM - MONTAGEM. AF_06/2022	Armação para Estruturas de Concreto Armado	KG	505,3	7,54	3.809,96	0,24	88,45
CPU2102	Próprio	Laje pré-fabricada unidirecional em viga treliçada/lajota em EPS LT 20 (16 + 4), exceto capa de concreto	SEDI - SERVIÇOS DIVERSOS	M²	28,18	133,52	3.762,59	0,23	88,68
97359	SINAPI	QUADRO DE MEDIÇÃO GERAL DE ENERGIA COM 8 MEDIDORES - FORNECIMENTO E INSTALAÇÃO. AF_07/2025	Instalações Elétricas - Quadros, Cabos, Disjuntores, Contatores e Barramentos Blindados	UN	1,0	3.487,39	3.487,39	0,22	88,90
CPU2541	Próprio	PORTA ALUMINIO ANODIZADO NATURAL 1 FOLHA DE ABRIR	SEDI - SERVIÇOS DIVERSOS	M²	2,52	1.321,53	3.330,25	0,21	89,11
91865	SINAPI	ELETRODUTO RÍGIDO ROSCÁVEL, PVC, DN 40 MM (1 1/4"), PARA CIRCUITOS TERMINAIS, INSTALADO EM FORRO - FORNECIMENTO E INSTALAÇÃO. AF_03/2023	Instalações Elétricas - Eletrodutos Embutidos, Cabos, Caixas, Tomadas e Interruptores	M	178,0	18,36	3.268,08	0,20	89,31
93199	SINAPI	CONTRAVERGA MOLDADA IN LOCO COM UTILIZAÇÃO DE BLOCOS CANALETA, ESPESSURA DE *20* CM. AF_03/2024	Vergas, contravergas e fixação de alvenaria	M	69,2	46,92	3.246,86	0,20	89,51
86932	SINAPI	VASO SANITÁRIO SIFONADO COM CAIXA ACOPLADA LOUÇA BRANCA - PADRÃO MÉDIO, INCLUSO ENGATE FLEXÍVEL EM METAL CROMADO, 1/2 X 40CM - FORNECIMENTO E INSTALAÇÃO. AF_01/2020	Louças e Metais	UN	6,0	504,55	3.027,30	0,19	89,70
92002	SINAPI	TOMADA MÉDIA DE EMBUTIR (2 MÓDULOS), 2P+T 10 A, SEM SUPORTE E SEM PLACA - FORNECIMENTO E INSTALAÇÃO. AF_03/2023	Instalações Elétricas - Eletrodutos Embutidos, Cabos, Caixas, Tomadas e Interruptores	UN	72,0	41,61	2.995,92	0,19	89,88


94451	SINAPI	CUMEEIRA PARA TELHA DE FIBROCIMENTO ESTRUTURAL E = 6 MM, INCLUSO ACESSÓRIOS DE FIXAÇÃO E IÇAMENTO. AF_07/2019	Telhamento para Cobertura	M	24,55	119,18	2.925,86	0,18	90,06
CPU2545	Próprio	PUXADOR DUPLO EM AÇO INOXIDÁVEL, PARA PORTA DE MADEIRA, ALUMÍNIO OU VIDRO, DE 350 MM	SEDI - SERVIÇOS DIVERSOS	UND	7,0	408,01	2.856,07	0,18	90,24
CPU2425	Próprio	PORTA COMPLETA MADEIRA 2 FL. 1,40x2,10M PARA VIDRO	SEDI - SERVIÇOS DIVERSOS	UND	1,0	2.773,08	2.773,08	0,17	90,41
CPU3141	Próprio	PORTA COMPLETA MADEIRA 2 FL. 1,60x2,10m LISA FER.VAI-E-DEM	SEDI - SERVIÇOS DIVERSOS	UND	2,0	1.369,85	2.739,70	0,17	90,58
97331	SINAPI	TUBO EM COBRE FLEXÍVEL, DN 1/4", COM ISOLAMENTO, INSTALADO EM RAMAL DE ALIMENTAÇÃO DE AR CONDICIONADO COM CONDENSADORA CENTRAL - FORNECIMENTO E INSTALAÇÃO. AF_12/2015	Instalações de ar condicionado em cobre	M	98,0	27,61	2.705,78	0,17	90,75
CPU2591	Próprio	CAIXA DE PASSAGEM EM ALVENARIA DE TIJOLOS MACIÇOS ESP. = 0,12M, DIM. INT. = 0,50 X 0,50 X 0,60M, COM GRELHA DE FERRO FUNDIDO	SEDI - SERVIÇOS DIVERSOS	UND	4,0	674,51	2.698,04	0,17	90,91
CPU2578	Próprio	TUBO DE PVC RÍGIDO SOLDÁVEL MARROM, DN= 40 MM, (1 1/4'), INCLUSIVE CONEXÕES	SEDI - SERVIÇOS DIVERSOS	M	60,2	43,89	2.642,17	0,16	91,08
CPU3093	Próprio	COBERTURA EM CHAPA POLICARBONATO ALVEOLAR 10MM	SEDI - SERVIÇOS DIVERSOS	M²	31,6	82,19	2.597,20	0,16	91,24
CPU2838	Próprio	TUBO PVC RÍGIDO, TIPO COLETOR ESGOTO, JUNTA ELÁSTICA, DN= 150 MM, INCLUSIVE CONEXÕES	SEDI - SERVIÇOS DIVERSOS	M	41,7	58,32	2.431,94	0,15	91,39
CPU2577	Próprio	TUBO DE PVC RÍGIDO PXB COM VIROLA E ANEL DE BORRACHA, LINHA ESGOTO SÉRIE REFORÇADA 'R', DN= 75 MM	SEDI - SERVIÇOS DIVERSOS	M	25,6	93,43	2.391,80	0,15	91,53
92769	SINAPI	ARMAÇÃO DE LAJE DE ESTRUTURA CONVENCIONAL DE CONCRETO ARMADO UTILIZANDO AÇO CA-50 DE 6,3 MM - MONTAGEM. AF_06/2022	Armação para Estruturas de Concreto Armado	KG	213,2	11,05	2.355,86	0,15	91,68
103689	SINAPI	FORNECIMENTO E INSTALAÇÃO DE PLACA DE OBRA COM CHAPA GALVANIZADA E ESTRUTURA DE MADEIRA. AF_03/2022_PS	Sinalização Vertical Viária	m²	6,0	390,13	2.340,78	0,14	91,82
98555	SINAPI	IMPERMEABILIZAÇÃO DE SUPERFÍCIE COM ARGAMASSA POLIMÉRICA / MEMBRANA ACRÍLICA, 3 DEMÃOS. AF_09/2023	Impermeabilização, Proteção Mecânica e Tratamento de Junta	m²	73,18	31,95	2.338,10	0,14	91,97
CPU2527	Próprio	BARRACÃO ABERTO PARA APOIO À PRODUÇÃO (CARPINTARIA, CENTRAL DE ARMAÇÃO, OFICINA, ETC.) C/ TESOURAS, TELHA 4MM, PISO EM CONCRETO DESEMPOLADO	SEDI - SERVIÇOS DIVERSOS	M²	10,0	231,39	2.313,90	0,14	92,11
90100	SINAPI	ESCAVAÇÃO MECANIZADA DE VALA COM PROF. ATÉ 1,5 M (MÉDIA MONTANTE E JUSANTE/UMA COMPOSIÇÃO POR TRECHO), RETROESCAV. (0,26 M3), LARG. DE 0,8 M A 1,5 M, EM SOLO DE 1A CATEGORIA, EM LOCAIS COM ALTO NÍVEL DE INTERFERÊNCIA. AF_09/2024	Escavação de Valas	m³	203,88	11,25	2.293,65	0,14	92,25
CPU3156	Próprio	LUMINARIA COLUNA/PISO CUPULA REDONDA TECIDO, BASE/HASTE AÇO	SEDI - SERVIÇOS DIVERSOS	UND	6,0	381,16	2.286,96	0,14	92,39
96544	SINAPI	ARMAÇÃO DE BLOCO UTILIZANDO AÇO CA-50 DE 6,3 MM - MONTAGEM. AF_01/2024	Fundações Rasas (Blocos, Sapatas, Vigas Baldrame)	KG	139,1	16,34	2.272,89	0,14	92,53
99253	SINAPI	CAIXA ENTERRADA HIDRÁULICA RETANGULAR EM ALVENARIA COM TIJOLOS CERÂMICOS MACIÇOS, DIMENSÕES INTERNAS: 0,6X0,6X0,6 M PARA REDE DE DRENAGEM. AF_12/2020	Caixas Enterradas	UN	4,0	525,90	2.103,60	0,13	92,66
92770	SINAPI	ARMAÇÃO DE LAJE DE ESTRUTURA CONVENCIONAL DE CONCRETO ARMADO UTILIZANDO AÇO CA-50 DE 8,0 MM - MONTAGEM. AF_06/2022	Armação para Estruturas de Concreto Armado	KG	202,8	10,18	2.064,50	0,13	92,79
CPU2576	Próprio	TUBO DE PVC RÍGIDO PXB COM VIROLA E ANEL DE BORRACHA, LINHA ESGOTO SÉRIE REFORÇADA 'R', DN= 50 MM	SEDI - SERVIÇOS DIVERSOS	M	40,6	50,67	2.057,20	0,13	92,92

93358	SINAPI	ESCAVAÇÃO MANUAL DE VALA. AF_09/2024	Escavação de Valas	m³	23,34	87,57	2.043,88	0,13	93,05
CPU2658	Próprio	BARRA ROSCADA BICROMATIZADA Ø 3/8" X 3000MM	SEDI - SERVIÇOS DIVERSOS	UND	25,33	80,65	2.042,86	0,13	93,17
104658	SINAPI	PISO PODOTÁTIL DE ALERTA OU DIRECIONAL, DE CONCRETO, ASSENTADO SOBRE ARGAMASSA. AF_03/2024	Acessibilidade	m²	14,59	138,06	2.014,29	0,12	93,30
CPU2559	Próprio	FUNIL EXPURGO HOSPITALAR DE AÇO INOX 304 290X300MM E= 0,8MM SEM MESA PARA EMBUTIR - MIRNOX OU SIMILAR	SEDI - SERVIÇOS DIVERSOS	UND	1,0	1.990,88	1.990,88	0,12	93,42
CPU2105	Próprio	RALO SECO PVC QUADRADO 15x15 COM GRELHA	SEDI - SERVIÇOS DIVERSOS	UND	19,0	102,71	1.951,49	0,12	93,54
94231	SINAPI	RUFO EM CHAPA DE AÇO GALVANIZADO NÚMERO 24, CORTE DE 25 CM, INCLUSO TRANSPORTE VERTICAL. AF_07/2019	Telhamento para Cobertura	M	49,85	38,77	1.932,68	0,12	93,66
91994	SINAPI	TOMADA MÉDIA DE EMBUTIR (1 MÓDULO), 2P+T 10 A, SEM SUPORTE E SEM PLACA - FORNECIMENTO E INSTALAÇÃO. AF_03/2023	Instalações Elétricas - Eletrodutos Embutidos, Cabos, Caixas, Tomadas e Interruptores	UN	85,0	22,42	1.905,70	0,12	93,78
CPU2561	Próprio	TORNEIRA MISTURADOR CLÍNICA DE MESA COM AREJADOR ARTICULADO, ACIONAMENTO COTOVELO	SEDI - SERVIÇOS DIVERSOS	UND	6,0	313,53	1.881,18	0,12	93,89
CPU2652	Próprio	CABO DE COBRE PP CORDPLAST 4 X 2,5 MM2, 450/750V - FORNECIMENTO E INSTALAÇÃO	SEDI - SERVIÇOS DIVERSOS	M	128,0	14,64	1.873,92	0,12	94,01
101910	SINAPI	EXTINTOR DE INCÊNDIO PORTÁTIL COM CARGA DE PQS DE 8 KG, CLASSE BC - FORNECIMENTO E INSTALAÇÃO. AF_10/2020_PE	Instalações de Gás e Incêndio em Aço e Ferro Galvanizado	UN	8,0	229,42	1.835,36	0,11	94,12
CPU2544	Próprio	PORTA CORTA FOGO, DE ABRIR, 02 FOLHAS, EM CHAPA DE AÇO GALVANIZADO Nº24, BATENTE EM CHAPA Nº18	SEDI - SERVIÇOS DIVERSOS	M²	3,15	571,42	1.799,97	0,11	94,23
101509	SINAPI	ENTRADA DE ENERGIA ELÉTRICA, AÉREA, TRIFÁSICA, COM CAIXA DE EMBUTIR, CABO DE 10 MM2 E DISJUNTOR DIN 50A (NÃO INCLUSO O POSTE DE CONCRETO). AF_07/2020	Instalações Elétricas - Rede de Distribuição	UN	1,0	1.782,25	1.782,25	0,11	94,34
100709	SINAPI	DOBRADIÇA EM AÇO/FERRO, 3" X 21/2", E=1,9 A 2MM, SEN ANEL, CROMADO OU ZINCADO, TAMPA BOLA, COM PARAFUSOS. AF_12/2019	Esquadrias - Portas	UN	37,0	48,13	1.780,81	0,11	94,45
CPU2619	Próprio	DISPOSITIVO DE PROTEÇÃO CONTRA SURTO, 1 POLO, SUPORTABILIDADE <math>\leq 4\text{ KV}</math>, UN ATÉ 240V/415V, IIMP = 60 KA, CURVA DE ENSAIO 10/350µS - CLASSE 1	SEDI - SERVIÇOS DIVERSOS	UND	4,0	438,60	1.754,40	0,11	94,56
CPU3144	Próprio	ESTACAO DE CHAMADA DE LEITO, COM INTERRUPTOR DE EMBUTIR COM COMANDOS DE CHAMADAS, EMERGENCIA	SEDI - SERVIÇOS DIVERSOS	UND	4,0	431,93	1.727,72	0,11	94,67
87553	SINAPI	EMBOÇO, EM ARGAMASSA TRAÇO 1:2:8, PRÉPARO MECÂNICO, APLICADO MANUALMENTE EM PAREDES INTERNAS DE AMBIENTES COM ÁREA MAIOR QUE 10M², E = 10MM, COM TALISCAS. AF_03/2024	Massa Única Interna	m²	77,77	22,15	1.722,60	0,11	94,77
97607	SINAPI	LUMINÁRIA ARANDELA TIPO TARTARUGA, DE SOBREPOR, COM 1 LÂMPADA LED DE 6 W, SEM REATOR - FORNECIMENTO E INSTALAÇÃO. AF_09/2024	Iluminação Predial e Monitoramento	UN	18,0	90,53	1.629,54	0,10	94,88
CPU2614	Próprio	PLACA (ESPELHO) 1 POSTO HORIZONTAL 4x2 PIAL PLUS	SEDI - SERVIÇOS DIVERSOS	UND	212,0	7,59	1.609,08	0,10	94,97
CPU2599	Próprio	ABRIGO DE SOBREPOR EM CHAPA DE AÇO CARBONO PINTADO COM TINTA A BASE DE EPOXI VERMELHA, DIMENSÕES 75X35X25CM	SEDI - SERVIÇOS DIVERSOS	UND	4,0	396,95	1.587,80	0,10	95,07



92761	SINAPI	ARMAÇÃO DE PILAR OU VIGA DE ESTRUTURA CONVENCIONAL DE CONCRETO ARMADO UTILIZANDO AÇO CA-50 DE 8,0 MM - MONTAGEM. AF_06/2022	Armação para Estruturas de Concreto Armado	KG	140,3	10,68	1.498,40	0,09	95,17
93662	SINAPI	DISJUNTOR BIPOLAR TIPO DIN, CORRENTE NOMINAL DE 20A - FORNECIMENTO E INSTALAÇÃO. AF_07/2025	Instalações Elétricas - Quadros, Cabos, Disjuntores, Contatores e Barramentos Blindados	UN	32,0	46,79	1.497,28	0,09	95,26
93009	SINAPI	ELETRODUTO RÍGIDO ROSCÁVEL, PVC, DN 60 MM (2"), PARA REDE ENTERRADA DE DISTRIBUIÇÃO DE ENERGIA ELÉTRICA - FORNECIMENTO E INSTALAÇÃO. AF_12/2021	Redes Enterradas de Distribuição Elétrica	M	57,4	25,95	1.489,53	0,09	95,35
CPU3143	Próprio	BARRA DE APOIO, RETA, FIXA, EM AÇO INOX, L=80CM, D=1 1/4", JACKWAL OU SIMILAR	SEDI - SERVIÇOS DIVERSOS	UND	8,0	184,61	1.476,88	0,09	95,44
103979	SINAPI	TUBO, PVC, SOLDÁVEL, DE 50MM, INSTALADO EM RAMAL DE DISTRIBUIÇÃO DE ÁGUA - FORNECIMENTO E INSTALAÇÃO. AF_06/2022	Instalações Prediais de Água Fria em PVC	M	54,4	26,60	1.447,04	0,09	95,53
103946	SINAPI	PLANTIO DE GRAMA ESMERALDA OU SÃO CARLOS OU CURITIBANA, EM PLACAS. AF_07/2024	Paisagismo - Plantio	m²	72,66	19,50	1.416,87	0,09	95,62
CPU2546	Próprio	BARRA DE APOIO, RETA, FIXA, EM AÇO INOX, L=40CM, D=1 1/4", JACKWAL OU SIMILAR	SEDI - SERVIÇOS DIVERSOS	UND	15,0	93,82	1.407,30	0,09	95,71
89987	SINAPI	REGISTRO DE GAVETA BRUTO, LATÃO, ROSCÁVEL, 3/4", COM ACABAMENTO E CANOPLA CROMADOS - FORNECIMENTO E INSTALAÇÃO. AF_08/2021	Válvulas e Registros para Sistemas Prediais	UN	24,0	56,62	1.358,88	0,08	95,79
CPU3139	Próprio	PORTA COMPLETA MADEIRA 1 FL. 1.20x2,10M	SEDI - SERVIÇOS DIVERSOS	UND	1,0	1.343,78	1.343,78	0,08	95,87
91937	SINAPI	CAIXA OCTOGONAL 3" X 3", PVC, INSTALADA EM LAJE - FORNECIMENTO E INSTALAÇÃO. AF_03/2023	Instalações Elétricas - Eletrodutos Embutidos, Cabos, Caixas, Tomadas e Interruptores	UN	86,0	15,51	1.333,86	0,08	95,95
CPU2424	Próprio	POSTO DE CONSUMO DE O2 OU AR VÁCUO OU N2O	SEDI - SERVIÇOS DIVERSOS	UND	8,0	164,27	1.314,16	0,08	96,04
CPU3152	Próprio	ELETROCALHA PERFURADA TIPO ""U"" 100X50 CHAPA 20 SEM TAMPA	SEDI - SERVIÇOS DIVERSOS	M	29,4	43,10	1.267,14	0,08	96,11
100867	SINAPI	BARRA DE APOIO RETA, EM AÇO INOX POLIDO, COMPRIMENTO 70 CM, FIXADA NA PAREDE - FORNECIMENTO E INSTALAÇÃO. AF_01/2020	Louças e Metais	UN	4,0	313,79	1.255,16	0,08	96,19
102197	SINAPI	PINTURA FUNDO NIVELADOR ALQUÍDICO BRANCO EM MADEIRA. AF_01/2021	Pintura em Madeira	m²	59,06	20,71	1.223,13	0,08	96,27
86900	SINAPI	CUBA DE EMBUTIR RETANGULAR DE AÇO INOXIDÁVEL, 46 X 30 X 12 CM - FORNECIMENTO E INSTALAÇÃO. AF_01/2020	Louças e Metais	UN	6,0	199,19	1.195,14	0,07	96,34
CPU2635	Próprio	SOQUETE OU BOCAL DE PORCELANA E27 DE TEMPO, REF.MT-2233, MARCA DECORLUX OU SIMILAR	SEDI - SERVIÇOS DIVERSOS	UND	92,0	12,95	1.191,40	0,07	96,41
103290	SINAPI	TUBO EM COBRE FLEXÍVEL, DN 3/8", COM ISOLAMENTO, INSTALADO EM FORRO, PARA RAMAL DE ALIMENTAÇÃO DE AR CONDICIONADO, INCLUSO FIXADOR. AF_11/2021	Instalações de ar condicionado	M	22,0	51,69	1.137,18	0,07	96,48
91996	SINAPI	TOMADA MÉDIA DE EMBUTIR (1 MÓDULO), 2P+T 10 A, INCLUINDO SUPORTE E PLACA - FORNECIMENTO E INSTALAÇÃO. AF_03/2023	Instalações Elétricas - Eletrodutos Embutidos, Cabos, Caixas, Tomadas e Interruptores	UN	34,0	32,41	1.101,94	0,07	96,55
CPU2611	Próprio	CAIXA DE PASSAGEM DE AÇO C/ TAMPA APARAFUSADA 302X302X120	SEDI - SERVIÇOS DIVERSOS	UND	5,0	218,66	1.093,30	0,07	96,62


104328	SINAPI	CAIXA SIFONADA, COM GRELHA QUADRADA, PVC, DN 150 X 150 X 50 MM, JUNTA SOLDÁVEL, FORNECIDA E INSTALADA EM RAMAL DE DESCARGA OU EM RAMAL DE ESGOTO SANITÁRIO. AF_08/2022	Instalações Prediais de Esgoto - Caixas e Ralos	UN	17,0	63,74	1.083,58	0,07	96,69
CPU3159	Próprio	CENTRAL MANIFOLD PARA CILINDROS 2 X 2 PARA OXIGÊNIO, AR COMPRIMIDO E ÓXIDO NITROSO COM SERPENTINA E SEM VÁLVULA DE ALTA PRESSÃO	SEDI - SERVIÇOS DIVERSOS	UND	1,0	1.079,82	1.079,82	0,07	96,75
90696	SINAPI	TUBO DE PVC PARA REDE COLETORA DE ESGOTO DE PAREDE MACIÇA, DN 200 MM, JUNTA ELÁSTICA - FORNECIMENTO E ASSENTAMENTO. AF_01/2021	Assentamento de Tubos de Esgoto em PVC e PEAD	M	10,3	104,82	1.079,64	0,07	96,82
CPU3157	Próprio	DUTO FLEXÍVEL DE ALUMÍNIO C/ ISOLAM. TERM.LA VIDRO 150MM 6'''	SEDI - SERVIÇOS DIVERSOS	M	24,0	44,75	1.074,00	0,07	96,89
CPU3158	Próprio	DUTO FLEXÍVEL DE ALUMÍNIO C/ ISOLAM. TERM.LA VIDRO 100MM 4'''	SEDI - SERVIÇOS DIVERSOS	M	28,0	38,35	1.073,80	0,07	96,95
97330	SINAPI	TUBO EM COBRE FLEXÍVEL, DN 5/8", COM ISOLAMENTO, INSTALADO EM RAMAL DE ALIMENTAÇÃO DE AR-CONDICIONADO - FORNECIMENTO E INSTALAÇÃO. AF_07/2025	Instalações de ar condicionado em cobre	M	14,0	73,03	1.022,42	0,06	97,02
CPU2689	Próprio	CAIXA DE PASSAGEM EM ALVENARIA DE TIJOLOS MACIÇOS ESP=12CM, DIM. INT. 0,60X0,60X1,00M, SEM TAMPA	SEDI - SERVIÇOS DIVERSOS	UND	2,0	508,08	1.016,16	0,06	97,08
92003	SINAPI	TOMADA MÉDIA DE EMBUTIR (2 MÓDULOS), 2P+T 20 A, SEM SUPORTE E SEM PLACA - FORNECIMENTO E INSTALAÇÃO. AF_03/2023	Instalações Elétricas - Eletrodutos Embutidos, Cabos, Caixas, Tomadas e Interruptores	UN	22,0	44,85	986,70	0,06	97,14
89357	SINAPI	TUBO, PVC, SOLDÁVEL, DE 32MM, INSTALADO EM RAMAL OU SUB-RAMAL DE ÁGUA - FORNECIMENTO E INSTALAÇÃO. AF_06/2022	Instalações Prediais de Água Fria em PVC	M	31,4	30,65	962,41	0,06	97,20
CPU2897	Próprio	BACIA SIFONADA COM CAIXA DE DESCARGA ACOPLADA E TAMPA - INFANTIL	SEDI - SERVIÇOS DIVERSOS	UND	1,0	940,21	940,21	0,06	97,26
102219	SINAPI	PINTURA TINTA DE ACABAMENTO (PIGMENTADA) ESMALTE SINTÉTICO ACETINADO EM MADEIRA, 2 DEMÃOS. AF_01/2021	Pintura em Madeira	m²	59,06	15,88	937,87	0,06	97,32
96986	SINAPI	HASTE DE ATERRAMENTO, DIÂMETRO 3/4", COM 3 METROS - FORNECIMENTO E INSTALAÇÃO. AF_08/2023	Sistema de Proteção contra Descargas Atmosféricas - SPDA	UN	9,0	103,86	934,74	0,06	97,37
CPU2566	Próprio	HIDRÔMETRO EM BRONZE, DIÂMETRO DE 40 MM (1 1/2')	SEDI - SERVIÇOS DIVERSOS	UND	1,0	890,62	890,62	0,06	97,43
86919	SINAPI	TANQUE DE LOUÇA BRANCA COM COLUNA, 30L OU EQUIVALENTE, INCLUSO SIFÃO FLEXÍVEL EM PVC, VÁLVULA METÁLICA E TORNEIRA DE METAL CROMADO PADRÃO MÉDIO - FORNECIMENTO E INSTALAÇÃO. AF_01/2020	Louças e Metais	UN	1,0	861,64	861,64	0,05	97,48
100674	SINAPI	CAIXILHO FIXO DE ALUMÍNIO PARA VIDRO (VIDRO INCLUSO), BATENTE/ REQUADRO DE 4 A 14 CM, SEM GUARNIÇÃO/ ALIZAR, FIXAÇÃO COM PARAFUSOS, VEDAÇÃO COM SILICONE, EXCLUSIVE CONTRAMARCO - FORNECIMENTO E INSTALAÇÃO. AF_11/2024	Esquadrias - Janelas	m²	1,35	627,19	846,70	0,05	97,53
103838	SINAPI	COTOVELO EM COBRE, DN 15 MM, 90 GRAUS, SEM ANEL DE SOLDA, INSTALADO EM RAMAL E SUB-RAMAL DE GÁS MEDICINAL - FORNECIMENTO E INSTALAÇÃO. AF_04/2022	Instalações em Cobre	UN	50,0	16,91	845,50	0,05	97,59
CPU2673	Próprio	LETRA EM AÇO INOX ESCOVADO/POLIDO 20 X 20CM - INSTALADO	SEDI - SERVIÇOS DIVERSOS	UND	10,0	83,84	838,40	0,05	97,64



89811	SINAPI	CURVA CURTA 90 GRAUS, PVC, SERIE NORMAL, ESGOTO PREDIAL, DN 100 MM, JUNTA ELÁSTICA, FORNECIDO E INSTALADO EM PRUMADA DE ESGOTO SANITÁRIO OU VENTILAÇÃO. AF_08/2022	Instalações Prediais de Esgoto - Tubos e Conexões	UN	23,0	36,42	837,66	0,05	97,69
91931	SINAPI	CABO DE COBRE FLEXÍVEL ISOLADO, 6 MM², ANTI-CHAMA 0,6/1,0 KV, PARA CIRCUITOS TERMINAIS - FORNECIMENTO E INSTALAÇÃO. AF_03/2023	Instalações Elétricas - Eletrodutos Embutidos, Cabos, Caixas, Tomadas e Interruptores	M	83,6	9,99	835,16	0,05	97,74
CPU2639	Próprio	LUMINARIA DE EMBUTIR PLAFON 18W LED BRANCO FRIO 22,5x22,5	SEDI - SERVIÇOS DIVERSOS	UND	10,0	80,21	802,10	0,05	97,79
CPU2598	Próprio	PLACA DE SINALIZACAO, FOTOLUMINESCENTE, 38X19 CM, EM PVC, COM SETA INDICATIVA DE SENTIDO (ESQUERDA OU DIREITA) DE SAÍDA DE EMERGÊNCIA- PLACA S2	SEDI - SERVIÇOS DIVERSOS	UND	37,0	21,00	777,00	0,05	97,84
CPU3146	Próprio	FORNECIMENTO E INSTALAÇÃO. AF_06/2022	SEDI - SERVIÇOS DIVERSOS	UND	1,0	756,27	756,27	0,05	97,89
93008	SINAPI	ELETRODUTO RÍGIDO ROSCÁVEL, PVC, DN 50 MM (1 1/2"), PARA REDE ENTERRADA DE DISTRIBUIÇÃO DE ENERGIA ELÉTRICA - FORNECIMENTO E INSTALAÇÃO. AF_12/2021	Redes Enterradas de Distribuição Elétrica	M	42,9	17,62	755,89	0,05	97,93
CPU3160	Próprio	CENTRAL MANIFOLD PARA CILINDROS 1 X 1PARA OXIGÊNIO, AR COMPRIMIDO E ÓXIDO NITROSO COM SERPENTINA E SEM VÁLVULA DE ALTA PRESSÃO	SEDI - SERVIÇOS DIVERSOS	UND	1,0	715,56	715,56	0,04	97,98
91179	SINAPI	FIXAÇÃO DE TUBOS HORIZONTAIS DE PVC ÁGUA/PVC ESGOTO/PVC PLUVIAL/CPVC/PPR/COBRE OU AÇO, DIÂMETROS MENORES OU IGUAIS A 40 MM, COM ABRAÇADEIRA METÁLICA RÍGIDA TIPO D COM PARAFUSO DE FIXAÇÃO 1 1/4", FIXADA DIRETAMENTE NA LAJE OU PAREDE. AF_09/2023	Rasgos e Fixações	M	40,0	17,68	707,20	0,04	98,02
103322	SINAPI	ALVENARIA DE VEDAÇÃO DE BLOCOS CERÂMICOS FURADOS NA VERTICAL DE 9X19X39 CM (ESPESSURA 9 CM) E ARGAMASSA DE ASSENTAMENTO COM PREPARO EM BETONEIRA. AF_12/2021	Alvenaria de Vedação	m²	12,85	53,54	687,98	0,04	98,06
98307	SINAPI	TOMADA DE REDE RJ45 - FORNECIMENTO E INSTALAÇÃO. AF_11/2019	Redes de Lógica, Telefonia e Imagem	UN	18,0	37,44	673,92	0,04	98,10
104063	SINAPI	CURVA LONGA, 45 GRAUS, PVC OCRE, JUNTA ELÁSTICA, DN 100 MM, PARA COLETOR PREDIAL DE ESGOTO. AF_06/2022	Ligações Prediais de Água e Esgoto	UN	13,0	50,49	656,37	0,04	98,15
91930	SINAPI	CABO DE COBRE FLEXÍVEL ISOLADO, 6 MM², ANTI-CHAMA 450/750 V, PARA CIRCUITOS TERMINAIS - FORNECIMENTO E INSTALAÇÃO. AF_03/2023	Instalações Elétricas - Eletrodutos Embutidos, Cabos, Caixas, Tomadas e Interruptores	M	69,9	9,26	647,27	0,04	98,19
91953	SINAPI	INTERRUPTOR SIMPLES (1 MÓDULO), 10A/250V, INCLUINDO SUPORTE E PLACA - FORNECIMENTO E INSTALAÇÃO. AF_03/2023	Instalações Elétricas - Eletrodutos Embutidos, Cabos, Caixas, Tomadas e Interruptores	UN	23,0	27,25	626,75	0,04	98,22
CPU3142	Próprio	CUBA DE LOUÇA DE EMBUTIR REDONDA	SEDI - SERVIÇOS DIVERSOS	UND	6,0	102,35	614,10	0,04	98,26
CPU2579	Próprio	TUBO DE PVC RÍGIDO BRANCO, PONTAS LISAS, SOLDÁVEL, LINHA ESGOTO SÉRIE NORMAL, DN= 40 MM	SEDI - SERVIÇOS DIVERSOS	M	17,4	35,16	611,78	0,04	98,30
89731	SINAPI	JOELHO 90 GRAUS, PVC, SERIE NORMAL, ESGOTO PREDIAL, DN 50 MM, JUNTA ELÁSTICA, FORNECIDO E INSTALADO EM RAMAL DE DESCARGA OU RAMAL DE ESGOTO SANITÁRIO. AF_08/2022	Instalações Prediais de Esgoto - Tubos e Conexões	UN	44,0	13,80	607,20	0,04	98,34
CPU2758	Próprio	BARRAMENTO TRIFASICO PARA ATA 57 DISJUNTORES DIN STECK	SEDI - SERVIÇOS DIVERSOS	UND	2,0	296,84	593,68	0,04	98,37

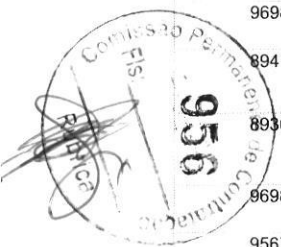
CPU2560	Próprio	TORNEIRA CLÍNICA COM VOLANTE TIPO ALAVANCA	SEDI - SERVIÇOS DIVERSOS	UND	2,0	296,25	592,50	0,04	98,41
104746	SINAPI	MINI CAPTOR PARA SPDA - FORNECIMENTO E INSTALAÇÃO. AF_08/2023	Sistema de Proteção contra Descargas Atmosféricas - SPDA	UN	24,0	24,56	589,44	0,04	98,45
CPU2587	Próprio	TUBO DE PVC RÍGIDO SOLDÁVEL MARROM, DN= 75 MM, (2 1/2), INCLUSIVE CONEXÕES	SEDI - SERVIÇOS DIVERSOS	M	6,0	95,39	572,34	0,04	98,48
90373	SINAPI	JOELHO 90 GRAUS COM BUCHA DE LATÃO, PVC, SOLDÁVEL, DN 25MM, X 1/2 INSTALADO EM RAMAL OU SUB-RAMAL DE ÁGUA - FORNECIMENTO E INSTALAÇÃO. AF_06/2022	Instalações Prediais de Água Fria em PVC	UN	49,0	11,67	571,83	0,04	98,52
92988	SINAPI	CABO DE COBRE FLEXÍVEL ISOLADO, 50 MM², ANTI-CHAMA 0,6/1,0 KV, PARA REDE ENTERRADA DE DISTRIBUIÇÃO DE ENERGIA ELÉTRICA - FORNECIMENTO E INSTALAÇÃO. AF_12/2021	Redes Enterradas de Distribuição Elétrica	M	10,4	54,72	569,08	0,04	98,55
96984	SINAPI	ELETRODUTO PVC RÍGIDO, DIÂMETRO 40MM, COM 3 METROS, PARA SPDA - FORNECIMENTO E INSTALAÇÃO. AF_08/2023	Sistema de Proteção contra Descargas Atmosféricas - SPDA	UN	10,0	56,64	566,40	0,03	98,59
89728	SINAPI	CURVA CURTA 90 GRAUS, PVC, SERIE NORMAL, ESGOTO PREDIAL, DN 40 MM, JUNTA SOLDÁVEL, FORNECIDO E INSTALADO EM RAMAL DE DESCARGA OU RAMAL DE ESGOTO SANITÁRIO. AF_08/2022	Instalações Prediais de Esgoto - Tubos e Conexões	UN	49,0	11,35	556,15	0,03	98,62
CPU2622	Próprio	DISPOSITIVO DR TETRAPOLAR 100 A, TIPO AC, 30MA	SEDI - SERVIÇOS DIVERSOS	UND	2,0	276,07	552,14	0,03	98,66
CPU2557	Próprio	LAVATÓRIO DE CANTO REF. L101 DECA OU EQUIVALENTE, INCLUSIVE VÁLVULA, SIFÃO E ENGATES CROMADOS	SEDI - SERVIÇOS DIVERSOS	UND	1,0	550,86	550,86	0,03	98,69
89489	SINAPI	CURVA 90 GRAUS, PVC, SOLDÁVEL, DN 25MM, INSTALADO EM PRUMADA DE ÁGUA - FORNECIMENTO E INSTALAÇÃO. AF_06/2022	Instalações Prediais de Água Fria em PVC	UN	81,0	6,78	549,18	0,03	98,72
95648	SINAPI	KIT CAVALETE PARA MEDIÇÃO DE ÁGUA - ENTRADA INDIVIDUALIZADA, EM CPVC DN 28 MM (1"), PARA 1 MEDIDOR - FORNECIMENTO E INSTALAÇÃO (EXCLUSIVE HIDRÔMETRO). AF_03/2024	Sistemas de Medição	UN	1,0	512,65	512,65	0,03	98,76
CPU2608	Próprio	VERGALHAO ACO GALV C/OM ROSCA TOTAL PARA PERFILADO 1/4"	SEDI - SERVIÇOS DIVERSOS	M	22,0	21,19	466,18	0,03	98,78
90460	SINAPI	SUPORTE PARA 2 TUBOS HORIZONTAIS, ESPAÇADO A CADA 56 CM, EM PERFILADO COM COMPRIMENTO DE 25 CM FIXADO EM LAJE, POR METRO DE TUBULAÇÃO FIXADA. AF_09/2023	Rasgos e Fixações	M	18,0	25,42	457,56	0,03	98,81
89869	SINAPI	TE, PVC, SOLDÁVEL, DN 25MM, INSTALADO EM DRENO DE AR-CONDICIONADO - FORNECIMENTO E INSTALAÇÃO. AF_08/2022	Drenagem de ar condicionado	UN	47,0	9,63	452,61	0,03	98,84
CPU2613	Próprio	PLACA COM UM FURO IMPERIA BRANCO IRIEL P/ SAIDA CABO DE SOM	SEDI - SERVIÇOS DIVERSOS	UND	26,0	16,82	437,32	0,03	98,87
89408	SINAPI	JOELHO 90 GRAUS, PVC, SOLDÁVEL, DN 25MM, INSTALADO EM RAMAL DE DISTRIBUIÇÃO DE ÁGUA - FORNECIMENTO E INSTALAÇÃO. AF_06/2022	Instalações Prediais de Água Fria em PVC	UN	52,0	8,31	432,12	0,03	98,89
98111	SINAPI	CAIXA DE INSPEÇÃO PARA ATERRAMENTO, CIRCULAR, EM POLIETILENO, DIÂMETRO INTERNO = 0,3 M. AF_12/2020	Caixas Enterradas	UN	9,0	47,37	426,33	0,03	98,92
103986	SINAPI	CURVA 90 GRAUS, PVC, SOLDÁVEL, DN 50MM, INSTALADO EM RAMAL DE DISTRIBUIÇÃO DE ÁGUA - FORNECIMENTO E INSTALAÇÃO. AF_06/2022	Instalações Prediais de Água Fria em PVC	UN	17,0	24,27	412,59	0,03	98,95
86901	SINAPI	CUBA DE EMBUTIR OVAL EM LOUÇA BRANCA, 35 X 50CM OU EQUIVALENTE - FORNECIMENTO E INSTALAÇÃO. AF_01/2020	Louças e Metais	UN	3,0	137,30	411,90	0,03	98,97

104345	SINAPI	JUNÇÃO DE REDUÇÃO INVERTIDA, PVC, SÉRIE NORMAL, ESGOTO PREDIAL, DN 100 X 50 MM, JUNTA ELÁSTICA, FORNECIDO E INSTALADO EM RAMAL DE DESCARGA OU RAMAL DE ESGOTO SANITÁRIO. AF_08/2022	Instalações Prediais de Esgoto - Tubos e Conexões	UN	11,0	36,51	401,61	0,02	99,00
CPU2690	Próprio	TORNEIRA PARA LAVATÓRIO, DE MESA, CROMADA, BICA ALTA, REF.: FLEX PLUS, 1198 C21, DA DECA OU SIMILAR, INCLUSIVE FURO PARA INSTALAÇÃO EM BANCADA	SEDI - SERVIÇOS DIVERSOS	UND	1,0	365,14	365,14	0,02	99,02
92022	SINAPI	INTERRUPTOR SIMPLES (1 MÓDULO) COM 1 TOMADA DE EMBUTIR 2P+T 10 A, SEM SUPORTE E SEM PLACA - FORNECIMENTO E INSTALAÇÃO. AF_03/2023	Instalações Elétricas - Eletrodutos Embutidos, Cabos, Caixas, Tomadas e Interruptores	UN	10,0	36,40	364,00	0,02	99,04
89732	SINAPI	JOELHO 45 GRAUS, PVC, SERIE NORMAL, ESGOTO PREDIAL, DN 50 MM, JUNTA ELÁSTICA, FORNECIDO E INSTALADO EM RAMAL DE DESCARGA OU RAMAL DE ESGOTO SANITÁRIO. AF_08/2022	Instalações Prediais de Esgoto - Tubos e Conexões	UN	25,0	14,32	358,00	0,02	99,06
93654	SINAPI	DISJUNTOR MONOPOLAR TIPO DIN, CORRENTE NOMINAL DE 16A - FORNECIMENTO E INSTALAÇÃO. AF_07/2025	Instalações Elétricas - Quadros, Cabos, Disjuntores, Contadores e Barramentos Blindados	UN	37,0	9,62	355,94	0,02	99,09
CPU2612	Próprio	CAIXA DE PASSAGEM CH.DE ACO C/TAMPA APARAF. 200x200x100 PISO	SEDI - SERVIÇOS DIVERSOS	UND	3,0	116,78	350,34	0,02	99,11
CPU2894	Próprio	SUPORTE VERTICAL 100 X 75 MM PARA FIXAÇÃO DE ELETROCALHA METÁLICA	SEDI - SERVIÇOS DIVERSOS	UND	22,0	15,35	337,70	0,02	99,13
CPU2649	Próprio	CAIXA DE EQUIPOTENCIALIZAÇÃO EM AÇO 200X200X90MM, PARA EMBUTIR COM TAMPA, COM9 TERMINAIS, REF:TEL-901 OU SIMILAR (SPDA)	SEDI - SERVIÇOS DIVERSOS	UND	1,0	335,43	335,43	0,02	99,15
86913	SINAPI	TORNEIRA CROMADA 1/2" OU 3/4" PARA TANQUE, PADRÃO POPULAR - FORNECIMENTO E INSTALAÇÃO. AF_01/2020	Louças e Metais	UN	5,0	66,18	330,90	0,02	99,17
89530	SINAPI	LUVA DE CORRER, PVC, SOLDÁVEL, DN 25MM, INSTALADO EM PRUMADA DE ÁGUA - FORNECIMENTO E INSTALAÇÃO. AF_06/2022	Instalações Prediais de Água Fria em PVC	UN	25,0	13,12	328,00	0,02	99,19
CPU2094	Próprio	CURVA PVC PARA REDE COLETOR ESGOTO, 45 GR, 200 MM, COM JUNTA ELÁSTICA.	SEDI - SERVIÇOS DIVERSOS	UND	1,0	326,71	326,71	0,02	99,21
86883	SINAPI	SIFÃO DO TIPO FLEXÍVEL EM PVC 1 X 1.1/2 - FORNECIMENTO E INSTALAÇÃO. AF_01/2020	Louças e Metais	UN	29,0	11,25	326,25	0,02	99,23
CPU2693	Próprio	DISJUNTOR DIN TRIPOLAR 100A CURVA C STECK	SEDI - SERVIÇOS DIVERSOS	UND	2,0	158,94	317,88	0,02	99,25
97886	SINAPI	CAIXA ENTERRADA ELÉTRICA RETANGULAR, EM ALVENARIA COM TIJOLOS CERÂMICOS MACIÇOS, FUNDO COM BRITA, DIMENSÕES INTERNAS: 0,3X0,3X0,3 M. AF_12/2020	Caixas Enterradas	UN	2,0	158,90	317,80	0,02	99,27
96988	SINAPI	MASTRO 1 1/2", COM 3 METROS, PARA SPDA - FORNECIMENTO E INSTALAÇÃO. AF_08/2023	Sistema de Proteção contra Descargas Atmosféricas - SPDA	UN	2,0	144,38	288,76	0,02	99,29
CPU2550	Próprio	GUICHE COM REQUADRO EM MADEIRA DE LEI - VASADO	SEDI - SERVIÇOS DIVERSOS	M²	0,45	638,23	287,20	0,02	99,30
CPU3119	Próprio	BARRAMENTO BIFASICO 34 POLOS 100A COM NEUTRO E TERRA	SEDI - SERVIÇOS DIVERSOS	UND	1,0	279,53	279,53	0,02	99,32
100862	SINAPI	SUPORTE MÃO FRANCESA EM ACO, ABAS IGUAIS 40 CM, CAPACIDADE MINIMA 70 KG, BRANCO - FORNECIMENTO E INSTALAÇÃO. AF_01/2020	Louças e Metais	UN	8,0	34,66	277,28	0,02	99,34
86879	SINAPI	VÁLVULA EM PLÁSTICO 1" PARA PIA, TANQUE OU LAVATÓRIO, COM OU SEM LADRÃO - FORNECIMENTO E INSTALAÇÃO. AF_01/2020	Louças e Metais	UN	30,0	9,23	276,90	0,02	99,36



89400	SINAPI	TÊ DE REDUÇÃO, PVC, SOLDÁVEL, DN 32MM X 25MM, INSTALADO EM RAMAL OU SUB-RAMAL DE ÁGUA - FORNECIMENTO E INSTALAÇÃO. AF_06/2022	Instalações Prediais de Água Fria em PVC	UN	15,0	18,13	271,95	0,02	99,37
89724	SINAPI	JOELHO 90 GRAUS, PVC, SERIE NORMAL, ESGOTO PREDIAL, DN 40 MM, JUNTA SOLDÁVEL, FORNECIDO E INSTALADO EM RAMAL DE DESCARGA OU RAMAL DE ESGOTO SANITÁRIO. AF_08/2022	Instalações Prediais de Esgoto - Tubos e Conexões	UN	29,0	9,27	268,83	0,02	99,39
91955	SINAPI	INTERRUPTOR PARALELO (1 MÓDULO), 10A/250V, INCLUINDO SUPORTE E PLACA - FORNECIMENTO E INSTALAÇÃO. AF_03/2023	Instalações Elétricas - Eletrodutos Embutidos, Cabos, Caixas, Tomadas e Interruptores	UN	8,0	33,25	266,00	0,02	99,41
CPU2873	Próprio	DISPOSITIVO DIF.RESIDUAL DR ALTA SENS. TETRAP.100A	SEDI - SERVIÇOS DIVERSOS	UND	1,0	265,43	265,43	0,02	99,42
91995	SINAPI	TOMADA MÉDIA DE EMBUTIR (1 MÓDULO), 2P+T 20 A, SEM SUPORTE E SEM PLACA - FORNECIMENTO E INSTALAÇÃO. AF_03/2023	Instalações Elétricas - Eletrodutos Embutidos, Cabos, Caixas, Tomadas e Interruptores	UN	11,0	24,04	264,44	0,02	99,44
CPU3150	Próprio	DISJUNTOR TERMOMAGNETICO TRIPOLAR 160 A, PADRÃO DIN (EUROPEU - LINHA BRANCA),65KA	SEDI - SERVIÇOS DIVERSOS	UND	1,0	261,32	261,32	0,02	99,46
89825	SINAPI	TE, PVC, SERIE NORMAL, ESGOTO PREDIAL, DN 50 X 50 MM, JUNTA ELÁSTICA, FORNECIDO E INSTALADO EM PRUMADA DE ESGOTO SANITÁRIO OU VENTILAÇÃO. AF_08/2022	Instalações Prediais de Esgoto - Tubos e Conexões	UN	17,0	14,66	249,22	0,02	99,47
89726	SINAPI	JOELHO 45 GRAUS, PVC, SERIE NORMAL, ESGOTO PREDIAL, DN 40 MM, JUNTA SOLDÁVEL, FORNECIDO E INSTALADO EM RAMAL DE DESCARGA OU RAMAL DE ESGOTO SANITÁRIO. AF_08/2022	Instalações Prediais de Esgoto - Tubos e Conexões	UN	25,0	9,43	235,75	0,01	99,49
CPU2605	Próprio	CHUMBADOR CB 3/8"x2.1/2"+ PARAFUSO	SEDI - SERVIÇOS DIVERSOS	UND	22,0	10,48	230,56	0,01	99,50
103865	SINAPI	TÊ EM COBRE, DN 15 MM, SEM ANEL DE SOLDA, INSTALADO EM RAMAL E SUB-RAMAL DE GÁS MEDICINAL - FORNECIMENTO E INSTALAÇÃO. AF_04/2022	Instalações em Cobre	UN	10,0	22,82	228,20	0,01	99,51
93661	SINAPI	DISJUNTOR BIPOLAR TIPO DIN, CORRENTE NOMINAL DE 16A - FORNECIMENTO E INSTALAÇÃO. AF_07/2025	Instalações Elétricas - Quadros, Cabos, Disjuntores, Contatores e Barrantos Blindados	UN	5,0	45,07	225,35	0,01	99,53
CPU2665	Próprio	EXAUSTOR AXIAL MULTIVAC MODELO MURO 150A	SEDI - SERVIÇOS DIVERSOS	UND	1,0	219,32	219,32	0,01	99,54
CPU2870	Próprio	DISJUNTOR TERMOMAGNETICO TRIPOLAR 63 A, PADRÃO DIN (EUROPEU - LINHA BRANCA),CURVA C	SEDI - SERVIÇOS DIVERSOS	UND	2,0	105,57	211,14	0,01	99,55
CPU2672	Próprio	TOMADA PARA TV, TIPO PINO JACK, COM PLACA	SEDI - SERVIÇOS DIVERSOS	UND	10,0	20,89	208,90	0,01	99,57
89384	SINAPI	CURVA DE TRANSPOSIÇÃO, PVC, SOLDÁVEL, DN 25MM, INSTALADO EM RAMAL OU SUB-RAMAL DE ÁGUA FORNECIMENTO E INSTALAÇÃO. AF_06/2022	Instalações Prediais de Água Fria em PVC	UN	18,0	11,35	204,30	0,01	99,58
100574	SINAPI	ESPALHAMENTO DE MATERIAL COM TRATOR DE ESTEIRAS. AF_09/2024	Aterros, Bases, Sub bases e Imprimações	m³	167,24	1,22	204,03	0,01	99,59
CPU3147	Próprio	VEDAÇÃO PARA SAÍDA DE VASO SANITÁRIO EM PVC RÍGIDO SOLDÁVEL, PARA ESGOTO PRIMÁRIO, DIÂM = 100MM	SEDI - SERVIÇOS DIVERSOS	UND	8,0	25,16	201,28	0,01	99,60
100860	SINAPI	CHUVEIRO ELÉTRICO COMUM CORPO PLÁSTICO, TIPO DUCHA - FORNECIMENTO E INSTALAÇÃO. AF_01/2020	Louças e Metais	UN	2,0	97,77	195,54	0,01	99,62
CPU3149	Próprio	DISJUNTOR TERMOMAGNETICO BIPOLAR 70 A, PADRÃO DIN (EUROPEU - LINHA BRANCA), CURVA C, CORRENTE 5KA	SEDI - SERVIÇOS DIVERSOS	UND	2,0	92,74	185,48	0,01	99,63


CPU2594	Próprio	PLACA DE SINALIZAÇÃO EM PVC PARA AMBIENTES	SEDI - SERVIÇOS DIVERSOS	UND	1,0	176,16	176,16	0,01	99,64
104014	SINAPI	BUCHA DE REDUÇÃO, LONGA, PVC, SOLDÁVEL, DN 40 X 25 MM, INSTALADO EM RAMAL DE DISTRIBUIÇÃO DE ÁGUA - FORNECIMENTO E INSTALAÇÃO. AF_06/2022	Instalações Prediais de Água Fria em PVC	UN	17,0	9,60	163,20	0,01	99,65
94656	SINAPI	ADAPTADOR CURTO COM BOLSA E ROSCA PARA REGISTRO, PVC, SOLDÁVEL, DN 25 MM X 3/4", INSTALADO EM RESERVAÇÃO PREDIAL DE ÁGUA - FORNECIMENTO E INSTALAÇÃO. AF_04/2024	Instalações Hidráulicas - Reservação e Bombas de Recalque	UN	52,0	3,11	161,72	0,01	99,66
CPU3153	Próprio	TALA PLANA PERFURADA 50MM PARA ELETROCALHA METÁLICA	SEDI - SERVIÇOS DIVERSOS	UND	26,0	6,01	156,26	0,01	99,67
104348	SINAPI	TERMINAL DE VENTILAÇÃO, PVC, SÉRIE NORMAL, ESGOTO PREDIAL, DN 50 MM, JUNTA SOLDÁVEL, FORNECIDO E INSTALADO EM PRUMADA DE ESGOTO SANITÁRIO OU VENTILAÇÃO. AF_08/2022	Instalações Prediais de Esgoto - Tubos e Conexões	UN	19,0	8,07	153,33	0,01	99,68
CPU2606	Próprio	PARAFUSO LENTILHA 42x13MM COM PORCA E ARRUELA	SEDI - SERVIÇOS DIVERSOS	UND	104,0	1,44	149,76	0,01	99,69
CPU2659	Próprio	FORNECIMENTO E INSTALAÇÃO DE PORCA SEXTAVADA 3/8" (REF VL 1.55 VALEMAM OU SIMILAR)	SEDI - SERVIÇOS DIVERSOS	UND	52,0	2,75	143,00	0,01	99,70
90408	SINAPI	MASSA ÚNICA, EM ARGAMASSA TRAÇO 1:2:8, PREPARO MECÂNICO, APLICADA MANUALMENTE EM TETO, E = 10MM, COM TALISCAS. AF_03/2024	Massa Única Interna	m²	4,24	32,14	136,27	0,01	99,70
CPU2604	Próprio	LEITOS - PORCA E ARRUELA 3/8"	SEDI - SERVIÇOS DIVERSOS	CJ	22,0	5,96	131,12	0,01	99,71
CPU2857	Próprio	RALO HEMISFERICO 100mm PVC (RALO ABACAXI)	SEDI - SERVIÇOS DIVERSOS	UND	2,0	64,86	129,72	0,01	99,72
89373	SINAPI	LUVA DE REDUÇÃO, PVC, SOLDÁVEL, DN 25MM X 20MM, INSTALADO EM RAMAL OU SUB-RAMAL DE ÁGUA - FORNECIMENTO E INSTALAÇÃO. AF_06/2022	Instalações Prediais de Água Fria em PVC	UN	19,0	6,63	125,97	0,01	99,73
92010	SINAPI	TOMADA MÉDIA DE EMBUTIR (3 MÓDULOS), 2P+T 10 A, SEM SUPORTE E SEM PLACA - FORNECIMENTO E INSTALAÇÃO. AF_03/2023	Instalações Elétricas - Eletrodutos Embutidos, Cabos, Caixas, Tomadas e Interruptores	UN	2,0	60,75	121,50	0,01	99,74
CPU2593	Próprio	PLACA DE SINALIZAÇÃO, FOTOLUMINESCENTE, EM PVC, COM LOGOTIPO "EXTINTOR DE INCÊNDIO PORTÁTIL" - PLACA E5	SEDI - SERVIÇOS DIVERSOS	UND	8,0	15,15	121,20	0,01	99,74
96989	SINAPI	CAPTOR TIPO FRANKLIN PARA SPDA - FORNECIMENTO E INSTALAÇÃO. AF_08/2023	Sistema de Proteção contra Descargas Atmosféricas - SPDA	UN	1,0	120,83	120,83	0,01	99,75
89415	SINAPI	CURVA 90 GRAUS, PVC, SOLDÁVEL, DN 32MM, INSTALADO EM RAMAL DE DISTRIBUIÇÃO DE ÁGUA - FORNECIMENTO E INSTALAÇÃO. AF_06/2022	Instalações Prediais de Água Fria em PVC	UN	8,0	14,53	116,24	0,01	99,76
89366	SINAPI	JOELHO 90 GRAUS COM BUCHA DE LATÃO, PVC, SOLDÁVEL, DN 25MM, X 3/4 INSTALADO EM RAMAL OU SUB-RAMAL DE ÁGUA - FORNECIMENTO E INSTALAÇÃO. AF_06/2022	Instalações Prediais de Água Fria em PVC	UN	8,0	14,39	115,12	0,01	99,77
96987	SINAPI	BASE METÁLICA PARA MASTRO 1 1/2" PARA SPDA - FORNECIMENTO E INSTALAÇÃO. AF_08/2023	Sistema de Proteção contra Descargas Atmosféricas - SPDA	UN	1,0	114,42	114,42	0,01	99,77
95673	SINAPI	HIDRÔMETRO DN 1/2", 1,5 M3/H - FORNECIMENTO E INSTALAÇÃO. AF_03/2024	Sistemas de Medição	UN	1,0	112,08	112,08	0,01	99,78
103847	SINAPI	LUVA EM COBRE, DN 15 MM, SEM ANEL DE SOLDA, INSTALADO EM RAMAL E SUB-RAMAL DE GÁS MEDICINAL - FORNECIMENTO E INSTALAÇÃO. AF_04/2022	Instalações em Cobre	UN	10,0	11,07	110,70	0,01	99,79



93665	SINAPI	DISJUNTOR BIPOLAR TIPO DIN, CORRENTE NOMINAL DE 40A - FORNECIMENTO E INSTALAÇÃO. AF_07/2025	Instalações Elétricas - Quadros, Cabos, Disjuntores, Contatores e Barramentos Blindados	UN	2,0	55,23	110,46	0,01	99,79
92771	SINAPI	ARMAÇÃO DE LAJE DE ESTRUTURA CONVENCIONAL DE CONCRETO ARMADO UTILIZANDO AÇO CA-50 DE 10,0 MM - MONTAGEM. AF_06/2022	Armação para Estruturas de Concreto Armado	KG	12,3	8,95	110,08	0,01	99,80
89985	SINAPI	RÉGISTRO DE PRESSÃO BRUTO, LATÃO, ROSCÁVEL, 3/4", COM ACABAMENTO E CANOPLA CROMADOS - FORNECIMENTO E INSTALAÇÃO. AF_08/2021	Válvulas e Registros para Sistemas Prediais	UN	2,0	54,05	108,10	0,01	99,81
92365	SINAPI	TUBO DE AÇO GALVANIZADO COM COSTURA, CLASSE MÉDIA, DN 40 (1 1/2"), CONEXÃO ROSQUEADA, INSTALADO EM REDE DE ALIMENTAÇÃO PARA HIDRANTE - FORNECIMENTO E INSTALAÇÃO. AF_10/2020	Instalações de Gás e Incêndio em Aço e Ferro Galvanizado	M	2,0	53,67	107,34	0,01	99,81
101538	SINAPI	ARMAÇÃO SECUNDÁRIA, COM 1 ESTRIBO E 1 ISOLADOR - FORNECIMENTO E INSTALAÇÃO. AF_07/2020	Instalações Elétricas - Rede de Distribuição	UN	2,0	52,95	105,90	0,01	99,82
93664	SINAPI	DISJUNTOR BIPOLAR TIPO DIN, CORRENTE NOMINAL DE 32A - FORNECIMENTO E INSTALAÇÃO. AF_07/2025	Instalações Elétricas - Quadros, Cabos, Disjuntores, Contatores e Barramentos Blindados	UN	2,0	51,41	102,82	0,01	99,83
CPU2607	Próprio	SUPORTE PARA FIXAÇÃO FITA ALUMINIO OU CABO COBRE NU	SEDI - SERVIÇOS DIVERSOS	UND	22,0	4,62	101,64	0,01	99,83
CPU2595	Próprio	PLACA DE SINALIZACAO DE SEGURANCA CONTRA INCENDIO, FOTOLUMINESCENTE, RETANGULAR, *20 X 40* CM, EM PVC *2* MM ANTI-CHAMAS (SIMBOLOS, CORES E PICTOGRAMAS CONFORME NBR 13434)	SEDI - SERVIÇOS DIVERSOS	UND	3,0	33,45	100,35	0,01	99,84
CPU2603	Próprio	ARRUELA LISA ZINCADA D=1/4"	SEDI - SERVIÇOS DIVERSOS	UND	185,0	0,54	99,90	0,01	99,84
94794	SINAPI	REGISTRO DE GAVETA BRUTO, LATÃO, ROSCÁVEL, 1 1/2", COM ACABAMENTO E CANOPLA CROMADOS - FORNECIMENTO E INSTALAÇÃO. AF_08/2021	Válvulas e Registros para Sistemas Prediais	UN	1,0	99,81	99,81	0,01	99,85
91957	SINAPI	INTERRUPTOR SIMPLES (1 MÓDULO) COM INTERRUPTOR PARALELO (1 MÓDULO), 10A/250V, INCLUINDO SUPORTE E PLACA - FORNECIMENTO E INSTALAÇÃO. AF_03/2023	Instalações Elétricas - Eletrodutos Embutidos, Cabos, Caixas, Tomadas e Interruptores	UN	2,0	47,23	94,46	0,01	99,86
92386	SINAPI	TUBO DE AÇO GALVANIZADO COM COSTURA, CLASSE MÉDIA, CONEXÃO RANHURADA, DN 65 (2 1/2"), INSTALADO EM PRUMADAS - FORNECIMENTO E INSTALAÇÃO. AF_10/2020	Instalações de Gás e Incêndio em Aço e Ferro Galvanizado	M	1,0	93,97	93,97	0,01	99,86
CPU3161	Próprio	CORRENTE GALVANIZADA	SEDI - SERVIÇOS DIVERSOS	M	4,0	23,20	92,80	0,01	99,87
89708	SINAPI	CAIXA SIFONADA, PVC, DN 150 X 185 X 75 MM, JUNTA ELÁSTICA, FORNECIDA E INSTALADA EM RAMAL DE DESCARGA OU EM RAMAL DE ESGOTO SANITÁRIO. AF_08/2022	Instalações Prediais de Esgoto - Caixas e Ralos	UN	1,0	92,19	92,19	0,01	99,87
92868	SINAPI	CAIXA RETANGULAR 4" X 2" MÉDIA (1,30 M DO PISO), METÁLICA, INSTALADA EM PAREDE - FORNECIMENTO E INSTALAÇÃO. AF_03/2023	Instalações Elétricas - Eletrodutos Embutidos, Cabos, Caixas, Tomadas e Interruptores	UN	5,0	16,91	84,55	0,01	99,88
CPU3082	Próprio	LUVA DUPLA PVC 100MM	SEDI - SERVIÇOS DIVERSOS	UND	1,0	83,82	83,82	0,01	99,88
CPU3148	Próprio	PLACA CEGA SEM FURO	SEDI - SERVIÇOS DIVERSOS	UND	18,0	4,60	82,80	0,01	99,89
CPU2592	Próprio	PLACA DE SINALIZACAO, FOTOLUMINESCENTE, EM PVC, COM LOGOTIPO "CUIDADO RISCO DE CHOQUE ELÉTRICO"- PLACA E5	SEDI - SERVIÇOS DIVERSOS	UND	5,0	16,27	81,35	0,01	99,89


89783	SINAPI	JUNÇÃO SIMPLES, PVC, SERIE NORMAL, ESGOTO PREDIAL, DN 40 MM, JUNTA SOLDÁVEL, FORNECIDO E INSTALADO EM RAMAL DE DESCARGA OU RAMAL DE ESGOTO SANITÁRIO. AF_08/2022	Instalações Prediais de Esgoto - Tubos e Conexões	UN	6,0	13,29	79,74	0,00	99,90
94962	SINAPI	CONCRETO MAGRO PARA LASTRO, TRAÇO 1:4,5:4,5 (EM MASSA SECA DE CIMENTO/ AREIA MÉDIA/ BRITA 1) - PREPARO MECÂNICO COM BETONEIRA 400 L. AF_05/2021	Produção de Concreto	m³	0,2	388,03	77,60	0,00	99,90
103039	SINAPI	REGISTRO DE ESFERA, PVC, ROSCÁVEL, COM VOLANTE, 1 1/2" - FORNECIMENTO E INSTALAÇÃO. AF_08/2021	Válvulas e Registros para Sistemas Prediais	UN	1,0	69,97	69,97	0,00	99,91
CPU2632	Próprio	ELETRODUTO GALVANIZADO CONFORME NBR13057 - 1 1/4" COM ACESSÓRIOS	SEDI - SERVIÇOS DIVERSOS	M	1,0	65,33	65,33	0,00	99,91
94492	SINAPI	REGISTRO DE ESFERA, PVC, SOLDÁVEL, COM VOLANTE, DN 50 MM - FORNECIMENTO E INSTALAÇÃO. AF_08/2021	Válvulas e Registros para Sistemas Prediais	UN	1,0	62,76	62,76	0,00	99,92
89739	SINAPI	JOELHO 45 GRAUS, PVC, SERIE NORMAL, ESGOTO PREDIAL, DN 75 MM, JUNTA ELÁSTICA, FORNECIDO E INSTALADO EM RAMAL DE DESCARGA OU RAMAL DE ESGOTO SANITÁRIO. AF_08/2022	Instalações Prediais de Esgoto - Tubos e Conexões	UN	3,0	20,86	62,58	0,00	99,92
CPU2565	Próprio	ACOPLAMENTO RANHURADO EM FERRO FUNDIDO DN 60,3mm 2"	SEDI - SERVIÇOS DIVERSOS	UND	1,0	62,09	62,09	0,00	99,92
89709	SINAPI	RALO SIFONADO, PVC, DN 100 X 40 MM, JUNTA SOLDÁVEL, FORNECIDO E INSTALADO EM RAMAL DE DESCARGA OU EM RAMAL DE ESGOTO SANITÁRIO. AF_08/2022	Instalações Prediais de Esgoto - Caixas e Ralos	UN	3,0	19,33	57,99	0,00	99,93
104008	SINAPI	TE DE REDUÇÃO, 90 GRAUS, PVC, SOLDÁVEL, DN 50 MM X 32 MM, INSTALADO EM RAMAL DE DISTRIBUIÇÃO DE ÁGUA - FORNECIMENTO E INSTALAÇÃO. AF_06/2022	Instalações Prediais de Água Fria em PVC	UN	2,0	27,61	55,22	0,00	99,93
CPU2600	Próprio	PLACA DE SINALIZAÇÃO DE SEGURANÇA CODIGO 14 - 315/158(NBR 13.434); CÓDIGO S3(NT 14/2010-ES) ("SAIDA DE EMERGÊNCIA" - SETA VERTICAL	SEDI - SERVIÇOS DIVERSOS	UND	2,0	27,31	54,62	0,00	99,93
91961	SINAPI	INTERRUPTOR PARALELO (2 MÓDULOS), 10A/250V, INCLUINDO SUPORTE E PLACA - FORNECIMENTO E INSTALAÇÃO. AF_03/2023	Instalações Elétricas - Eletrodutos Embutidos, Cabos, Caixas, Tomadas e Interruptores	UN	1,0	53,28	53,28	0,00	99,94
CPU3154	Próprio	BARRAMENTO PENTE 12 POLOS BIFASICO 63A FORCELINE	SEDI - SERVIÇOS DIVERSOS	UND	1,0	48,67	48,67	0,00	99,94
101548	SINAPI	ISOLADOR, TIPO ROLDANA, PARA BAIXA TENSÃO - FORNECIMENTO E INSTALAÇÃO. AF_07/2020	Instalações Elétricas - Rede de Distribuição	UN	5,0	9,49	47,45	0,00	99,94
89707	SINAPI	CAIXA SIFONADA, PVC, DN 100 X 100 X 50 MM, JUNTA ELÁSTICA, FORNECIDA E INSTALADA EM RAMAL DE DESCARGA OU EM RAMAL DE ESGOTO SANITÁRIO. AF_08/2022	Instalações Prediais de Esgoto - Caixas e Ralos	UN	1,0	44,64	44,64	0,00	99,95
CPU3151	Próprio	CURVA VERTICAL EXTERNA PARA ELETROCALHA 100X50mm	SEDI - SERVIÇOS DIVERSOS	UND	1,0	44,14	44,14	0,00	99,95
87885	SINAPI	CHAPISCO APLICADO NO TETO OU EM ALVENARIA E ESTRUTURA, COM ROLO PARA TEXTURA ACRÍLICA. ARGAMASSA INDUSTRIALIZADA COM PREPARO EM MISTURADOR 300 KG. AF_10/2022	Chapisco	m²	4,24	10,39	44,05	0,00	99,95
102257	SINAPI	DIVISORIA SANITÁRIA, TIPO CABINE, EM PAINEL DE GRANILITE, ESP = 3CM, ASSENTADO COM ARGAMASSA COLANTE AC III-E, EXCLUSIVE FERRAGENS. AF_01/2021	Instalações de Divisórias Diversas	m²	0,15	293,21	43,98	0,00	99,95
89797	SINAPI	JUNÇÃO SIMPLES, PVC, SERIE NORMAL, ESGOTO PREDIAL, DN 100 X 100 MM, JUNTA ELÁSTICA, FORNECIDO E INSTALADO EM RAMAL DE DESCARGA OU RAMAL DE ESGOTO SANITÁRIO. AF_08/2022	Instalações Prediais de Esgoto - Tubos e Conexões	UN	1,0	43,33	43,33	0,00	99,96

92028	SINAPI	INTERRUPTOR PARALELO (1 MÓDULO) COM 1 TOMADA DE EMBUTIR 2P+T 10 A, SEM SUPORTE E SEM PLACA - FORNECIMENTO E INSTALAÇÃO. AF_03/2023	Instalações Elétricas - Eletrodutos Embutidos, Cabos, Caixas, Tomadas e Interruptores	UN	1,0	42,45	42,45	0,00	99,96
89593	SINAPI	LUVA COM ROSCA, PVC, SOLDÁVEL, DN 50MM X 1.1/2, INSTALADO EM PRUMADA DE ÁGUA - FORNECIMENTO E INSTALAÇÃO. AF_06/2022	Instalações Prediais de Água Fria em PVC	UN	2,0	20,04	40,08	0,00	99,96
94681	SINAPI	CURVA 90 GRAUS, PVC, SOLDÁVEL, DN 60 MM, INSTALADO EM RESERVAÇÃO PREDIAL DE ÁGUA - FORNECIMENTO E INSTALAÇÃO. AF_04/2024	Instalações Hidráulicas - Reservação e Bombas de Recalque	UN	1,0	39,76	39,76	0,00	99,96
89795	SINAPI	JUNÇÃO SIMPLES, PVC, SERIE NORMAL, ESGOTO PREDIAL, DN 75 X 75 MM, JUNTA ELÁSTICA, FORNECIDO E INSTALADO EM RAMAL DE DESCARGA OU RAMAL DE ESGOTO SANITÁRIO. AF_08/2022	Instalações Prediais de Esgoto - Tubos e Conexões	UN	1,0	34,77	34,77	0,00	99,97
CPU2624	Próprio	SAIDA HORIZONTAL PARA ELETROCALHA 1 1/4"	SEDI - SERVIÇOS DIVERSOS	UND	3,0	11,41	34,23	0,00	99,97
89742	SINAPI	CURVA CURTA 90 GRAUS, PVC, SERIE NORMAL, ESGOTO PREDIAL, DN 75 MM, JUNTA ELÁSTICA, FORNECIDO E INSTALADO EM RAMAL DE DESCARGA OU RAMAL DE ESGOTO SANITÁRIO. AF_08/2022	Instalações Prediais de Esgoto - Tubos e Conexões	UN	1,0	32,35	32,35	0,00	99,97
89829	SINAPI	TE, PVC, SERIE NORMAL, ESGOTO PREDIAL, DN 75 X 75 MM, JUNTA ELÁSTICA, FORNECIDO E INSTALADO EM PRUMADA DE ESGOTO SANITÁRIO OU VENTILAÇÃO. AF_08/2022	Instalações Prediais de Esgoto - Tubos e Conexões	UN	1,0	30,61	30,61	0,00	99,97
89577	SINAPI	LUVA DE CORRER, PVC, SOLDÁVEL, DN 50MM, INSTALADO EM PRUMADA DE ÁGUA - FORNECIMENTO E INSTALAÇÃO. AF_06/2022	Instalações Prediais de Água Fria em PVC	UN	1,0	29,38	29,38	0,00	99,97
CPU2596	Próprio	PLACA DE SINALIZAÇÃO EM PVC, COM INDICAÇÃO DE PROIBIÇÃO NORMATIVA	SEDI - SERVIÇOS DIVERSOS	UND	2,0	14,55	29,10	0,00	99,98
94662	SINAPI	ADAPTADOR CURTO COM BOLSA E ROSCA PARA REGISTRO, PVC, SOLDÁVEL, DN 50 MM X 1 1/2", INSTALADO EM RESERVAÇÃO PREDIAL DE ÁGUA - FORNECIMENTO E INSTALAÇÃO. AF_04/2024	Instalações Hidráulicas - Reservação e Bombas de Recalque	UN	3,0	9,47	28,41	0,00	99,98
89557	SINAPI	REDUÇÃO EXCÊNTRICA, PVC, SERIE R, ÁGUA PLUVIAL, DN 100 X 75 MM, JUNTA ELÁSTICA, FORNECIDO E INSTALADO EM RAMAL DE ENCAMINHAMENTO. AF_06/2022	Instalações Prediais de Águas Pluviais - Tubos, Conexões, Caixas e Ralos	UN	1,0	25,52	25,52	0,00	99,98
104350	SINAPI	JUNÇÃO DE REDUÇÃO INVERTIDA, PVC, SÉRIE NORMAL, ESGOTO PREDIAL, DN 75 X 50 MM, JUNTA ELÁSTICA, FORNECIDO E INSTALADO EM PRUMADA DE ESGOTO SANITÁRIO OU VENTILAÇÃO. AF_08/2022	Instalações Prediais de Esgoto - Tubos e Conexões	UN	1,0	25,35	25,35	0,00	99,98
89353	SINAPI	REGISTRO DE GAVETA BRUTO, LATÃO, ROSCÁVEL, 3/4" - FORNECIMENTO E INSTALAÇÃO. AF_08/2021	Válvulas e Registros para Sistemas Prediais	UN	1,0	24,28	24,28	0,00	99,98
CPU2730	Próprio	TERMINAL PARA ELETROCALHA 100X50CM	SEDI - SERVIÇOS DIVERSOS	UND	1,0	24,12	24,12	0,00	99,98
101663	SINAPI	ABRACADEIRA DE FIXAÇÃO DE BRAÇOS DE LUMINÁRIAS DE 2" - FORNECIMENTO E INSTALAÇÃO. AF_02/2025	Luminárias Externas	UN	1,0	23,76	23,76	0,00	99,99
91920	SINAPI	CURVA 90 GRAUS PARA ELETRODUTO, PVC, ROSCÁVEL, DN 40 MM (1 1/4"), PARA CIRCUITOS TERMINAIS, INSTALADA EM PAREDE - FORNECIMENTO E INSTALAÇÃO. AF_03/2023	Instalações Elétricas - Eletrodutos Embutidos, Cabos, Caixas, Tomadas e Interruptores	UN	1,0	23,42	23,42	0,00	99,99
103948	SINAPI	BUCHA DE REDUÇÃO, CURTA, PVC, SOLDÁVEL, DN 32 X 25 MM, INSTALADO EM RAMAL OU SUB-RAMAL DE ÁGUA - FORNECIMENTO E INSTALAÇÃO. AF_06/2022	Instalações Prediais de Água Fria em PVC	UN	3,0	7,39	22,17	0,00	99,99
86882	SINAPI	SIFÃO DO TIPO GARRAFA/COPO EM PVC 1.1/4 X 1.1/2" - FORNECIMENTO E INSTALAÇÃO. AF_01/2020	Louças e Metais	UN	1,0	20,60	20,60	0,00	99,99



89599	SINAPI	LUVA SIMPLES, PVC, SERIE R, ÁGUA PLUVIAL, DN 75 MM, JUNTA ELÁSTICA, FORNECIDO E INSTALADO EM CONDUTORES VERTICAIS DE ÁGUAS PLUVIAIS. AF_06/2022	Instalações Prediais de Águas Pluviais - Tubos, Conexões, Caixas e Ralos	UN	1,0	20,35	20,35	0,00	99,99
CPU2589	Próprio	JOELHO 45° DE PVC RÍGIDO, SÉRIE R, DIÂM = 50MM	SEDI - SERVIÇOS DIVERSOS	UND	1,0	20,02	20,02	0,00	99,99
89627	SINAPI	TÊ DE REDUÇÃO, PVC, SOLDÁVEL, DN 50MM X 25MM, INSTALADO EM PRUMADA DE ÁGUA - FORNECIMENTO E INSTALAÇÃO. AF_06/2022	Instalações Prediais de Água Fria em PVC	UN	1,0	17,05	17,05	0,00	99,99
89549	SINAPI	REDUÇÃO EXCÊNTRICA, PVC, SERIE R, ÁGUA PLUVIAL, DN 75 X 50 MM, JUNTA ELÁSTICA, FORNECIDO E INSTALADO EM RAMAL DE ENCAMINHAMENTO. AF_06/2022	Instalações Prediais de Águas Pluviais - Tubos, Conexões, Caixas e Ralos	UN	1,0	15,81	15,81	0,00	99,99
104002	SINAPI	ADAPTADOR CURTO COM BOLSA E ROSCA PARA REGISTRO, PVC, SOLDÁVEL, DN 50MM X 1.1/4", INSTALADO EM RAMAL DE DISTRIBUIÇÃO DE ÁGUA - FORNECIMENTO E INSTALAÇÃO. AF_06/2022	Instalações Prediais de Água Fria em PVC	UN	1,0	15,05	15,05	0,00	100,00
89782	SINAPI	TE, PVC, SERIE NORMAL, ESGOTO PREDIAL, DN 40 X 40 MM, JUNTA SOLDÁVEL, FORNECIDO E INSTALADO EM RAMAL DE DESCARGA OU RAMAL DE ESGOTO SANITÁRIO. AF_08/2022	Instalações Prediais de Esgoto - Tubos e Conexões	UN	1,0	13,22	13,22	0,00	100,00
104003	SINAPI	BUCHA DE REDUÇÃO, LONGA, PVC, SOLDÁVEL, DN 50 X 32 MM, INSTALADO EM RAMAL DE DISTRIBUIÇÃO DE ÁGUA - FORNECIMENTO E INSTALAÇÃO. AF_06/2022	Instalações Prediais de Água Fria em PVC	UN	1,0	12,86	12,86	0,00	100,00
CPU2601	Próprio	PLACA FOTOLUMINESCENTE DE SINALIZACAO DE SEGURANCA CONTRA INCENDIO, PARA EQUIPAMENTOS DE COMBATE A INCENDIO E ALARME, EM PVC ANTICHAMA, DIMENSOES APROXIMADAS DE (20X15)CM, CONFORME ABNT NBR 16820	SEDI - SERVIÇOS DIVERSOS	UND	1,0	10,79	10,79	0,00	100,00
94690	SINAPI	TÊ, PVC, SOLDÁVEL, DN 32 MM INSTALADO EM RESERVAÇÃO PREDIAL DE ÁGUA - FORNECIMENTO E INSTALAÇÃO. AF_04/2024	Instalações Hidráulicas - Reservação e Bombas de Recalque	UN	1,0	9,77	9,77	0,00	100,00
93653	SINAPI	DISJUNTOR MONOPOLAR TIPO DIN, CORRENTE NOMINAL DE 10A - FORNECIMENTO E INSTALAÇÃO. AF_07/2025	Instalações Elétricas - Quadros, Cabos, Disjuntores, Contatores e Barramentos Blindados	UN	1,0	9,62	9,62	0,00	100,00
103966	SINAPI	BUCHA DE REDUÇÃO, LONGA, PVC, SOLDÁVEL, DN 50 X 25 MM, INSTALADO EM PRUMADA DE ÁGUA - FORNECIMENTO E INSTALAÇÃO. AF_06/2022	Instalações Prediais de Água Fria em PVC	UN	1,0	8,19	8,19	0,00	100,00
89490	SINAPI	CURVA 45 GRAUS, PVC, SOLDÁVEL, DN 25MM, INSTALADO EM PRUMADA DE ÁGUA - FORNECIMENTO E INSTALAÇÃO. AF_06/2022	Instalações Prediais de Água Fria em PVC	UN	1,0	6,35	6,35	0,00	100,00
CPU2602	Próprio	BUCHA COM ARRUOLA EM LIGA ESPECIAL ZAMAK P/ELETRODUTO 32MM, D=1 1/4"	SEDI - SERVIÇOS DIVERSOS	UND	1,0	1,80	1,80	0,00	100,00
89448	SINAPI	TUBO, PVC, SOLDÁVEL, DE 40MM, INSTALADO EM PRUMADA DE ÁGUA - FORNECIMENTO E INSTALAÇÃO. AF_06/2022	Instalações Prediais de Água Fria em PVC	M	0,1	13,30	1,33	0,00	100,00

<b>Total sem BDI</b>	<b>1.618.668,21</b>
<b>Total do BDI</b>	<b>378.691,01</b>
<b>Total Geral</b>	<b>1.997.359,22</b>



**JORGE ANDRE GOMES** Assinado de forma digital por JORGE ANDRE GOMES SIQUEIRA:04960507101  
**SIQUEIRA:04960507101** Dados: 2026.02.12 16:16:50 -03'00'

Jorge André Gomes Siqueira  
Engenheiro Civil  
CREA: 111886063-2

TIPO DE LICITAÇÃO: CONCORRÊNCIA ELETRÔNICA Nº 002 / 2026 (MENOR PREÇO GLOBAL)

DATA DA ABERTURA: 05 DE FEVEREIRO DE 2026, ÀS 09:00 HORAS

PROCESSO ADMINISTRATIVO: Nº 0808002 / 2025

OBJETO: CONSTRUÇÃO DE UNIDADE BÁSICA DE SAÚDE PORTE 1, NO MUNICÍPIO DE DAVINÓPOLIS - MA.

BANCOS: SINAPI - 07/2025 - MARANHÃO / SBC - 08/2025 - SLS - MARANHÃO - MA / ORSE - 06/2025 - SERGIPE /

IOPEs - 05/2025 - ESPÍRITO SANTO / SIURB - 01/2025 - SÃO PAULO / CPOS - 06/2025 - SÃO PAULO /

EMOP - 07/2025 - RIO DE JANEIRO

ENCARGOS SOCIAIS - NÃO DESONERADO

HORISTA: 104,18%

MENSALISTA: 63,32%

B.D.I. GERAL= 23,64%


B.D.I. EQUIPAMENTOS= 15,72%

Curva ABC de Insumos

Código	Banco	Grupo	Descrição	Tipo	Und	Quantidade	Valor Unitário		Total		Peso	Valor Acumulado	Peso Acumulado	
							Improdutiva	Operativa	Improdutiva	Operativa				
00001525	SINAPI		CONCRETO USINADO BOMBEAVEL, CLASSE DE RESISTENCIA C30, BRITA 0 E 1, SLUMP = 100 +/- 20 MM, COM BOMBEAMENTO (DISPONIBILIZACAO DE BOMBA), SEM O LANÇAMENTO (NBR 8953)	Material	m³	159,7592632	545,59		87.163,06		87.163,06	5,38%	87.163,06	5,38%
00037370	SINAPI		ALIMENTACAO - HORISTA (COLETADO CAIXA - ENCARGOS COMPLEMENTARES)	Material	H	19.804,4071345	3,46		68.523,25		68.523,25	4,23%	155.686,31	9,62%
00006111	SINAPI		SERVENTE DE OBRAS (HORISTA)	Mão de Obra	H	4.196,1447535	15,18		63.697,48		63.697,48	3,94%	219.383,78	13,55%
00004750	SINAPI		PEDREIRO (HORISTA)	Mão de Obra	H	2.545,0271921	21,14		53.801,87		53.801,87	3,32%	273.185,66	16,88%
00001213	SINAPI		CARPINTEIRO DE FORMAS PARA CONCRETO (HORISTA)	Mão de Obra	H	2.400,9003495	21,14		50.755,03		50.755,03	3,14%	323.940,69	20,01%
00040811	SINAPI		ENGENHEIRO CIVIL DE OBRA JUNIOR (MENSALISTA)	Mão de Obra	MES	1.8131802	21.959,61		39.816,73		39.816,73	2,46%	363.757,42	22,47%
C.06.000.022012	CPOS/CDHU		LAJE PRÉ-FABRICADA UNIDIRECIONAL EM VIGA TRELIÇADA/LAJOTA EM EPS LT 16 (12 + 4) - SC = 300KGF/M²	Material	m²	447,6757638	70,43		31.529,80		31.529,80	1,95%	395.287,22	24,42%
00004491	SINAPI		PONTALETE *7,5 X 7,5* CM EM PINUS, MISTA OU EQUIVALENTE DA REGIAO - BRUTA	Material	M	3.159,6817975	9,39		29.669,41		29.669,41	1,83%	424.956,64	26,25%
00004783	SINAPI		PINTOR (HORISTA)	Mão de Obra	H	1.192,6589498	22,40		26.715,56		26.715,56	1,65%	451.672,20	27,90%
00034492	SINAPI		CONCRETO USINADO BOMBEAVEL, CLASSE DE RESISTENCIA C20, COM BRITA 0 E 1, SLUMP = 100 +/- 20 MM, EXCLUI SERVICO DE BOMBEAMENTO (NBR 8953)	Material	m³	55,6762853	475,20		26.457,37		26.457,37	1,63%	478.129,57	29,54%
00002696	SINAPI		ENCANADOR OU BOMBEIRO HIDRAULICO (HORISTA)	Mão de Obra	H	1.139,6100926	21,14		24.091,36		24.091,36	1,49%	502.220,92	31,03%
00000378	SINAPI		ARMADOR (HORISTA)	Mão de Obra	H	1.136,9269540	21,14		24.034,64		24.034,64	1,48%	526.255,56	32,51%
00037372	SINAPI		EXAMES - HORISTA (COLETADO CAIXA - ENCARGOS COMPLEMENTARES)	Material	H	19.811,0452555	1,17		23.178,92		23.178,92	1,43%	549.434,48	33,94%
3077	ORSE		Piso alta resistencia, colorido, e=10mm, aplicado com juntas, polido até o esmeril 400 e encerado	Serviços	m²	393,1391970	57,35		22.546,53		22.546,53	1,39%	571.981,02	35,34%
00004448	SINAPI		VIGA *7,5 X 15 CM EM PINUS, MISTA OU EQUIVALENTE DA REGIAO - BRUTA	Material	M	882,7794225	24,86		21.945,90		21.945,90	1,36%	593.926,91	36,69%
00037593	SINAPI		BLOCO CERAMICO / TIJOLO VAZADO PARA ALVENARIA DE VEDACAO, FUROS NA VERTICAL DE 14 X 19 X 39 CM (L X A X C)	Material	UN	9.700,8016154	2,17		21.050,74		21.050,74	1,30%	614.977,65	37,99%
00002436	SINAPI		ELETRICISTA (HORISTA)	Mão de Obra	H	982,2575307	21,14		20.764,92		20.764,92	1,28%	635.742,58	39,28%

H673	AGETOP CIVIL	RESERVATÓRIO D'ÁGUA TIPO TAÇA METÁLICA 15M3 - COLUNA SECA 6,0M PINTADA COM LOGOTIPO PADRÃO GOINFRA- AÇO PATINÁVEL	Material	un	0,9992355	19.720,49	19.705,41	19.705,41	1,22%	655.447,99	40,49%
00001379	SINAPI	CIMENTO PORTLAND COMPOSTO CP II-32	Material	KG	25.903,4093506	0,73	18.909,49	18.909,49	1,17%	674.357,48	41,66%
00006117	SINAPI	CARPINTEIRO AUXILIAR (HORISTA)	Mão de Obra	H	1.157,0216727	16,01	18.523,92	18.523,92	1,14%	692.881,40	42,81%
00006110	SINAPI	SERRALHEIRO (HORISTA)	Mão de Obra	H	868,7353011	21,14	18.365,06	18.365,06	1,13%	711.246,46	43,94%
00007194	SINAPI	TELHA DE FIBROCIMENTO ONDULADA E = 6 MM, DE 2,44 X 1,10 M (SEM AMIANTO)	Material	m²	470,6376505	37,74	17.761,86	17.761,86	1,10%	729.008,32	45,04%
00043055	SINAPI	ACO CA-50, 12,5 MM OU 16,0 MM, VERGALHAO	Material	KG	2.911,9659644	5,75	16.743,80	16.743,80	1,03%	745.752,13	46,07%
00000247	SINAPI	AJUDANTE DE ELETRICISTA (HORISTA)	Mão de Obra	H	901,0615552	16,01	14.426,00	14.426,00	0,89%	760.178,12	46,96%
00000034	SINAPI	ACO CA-50, 10,0 MM, VERGALHAO	Material	KG	2.170,1587441	6,63	14.388,15	14.388,15	0,89%	774.566,28	47,85%
00039417	SINAPI	PLACA / CHAPA DE GESSO ACARTONADO, RESISTENTE A UMIDADE (RU), COR VERDE, E = 12,5 MM, 1200 X 2400 MM (L X C)	Material	m²	517,9534777	27,06	14.015,82	14.015,82	0,87%	788.582,10	48,72%
00022	EMOP	ALUMINIO EM PERFIL TUBULAR EXTRUDADO, LI GA COMUM	Material	KG	466,0833851	28,61	13.334,65	13.334,65	0,82%	801.916,74	49,54%
00000246	SINAPI	AUXILIAR DE ENCANADOR OU BOMBEIRO HIDRAULICO (HORISTA)	Mão de Obra	H	832,3468617	16,01	13.325,87	13.325,87	0,82%	815.242,62	50,37%
00039413	SINAPI	PLACA / CHAPA DE GESSO ACARTONADO, STANDARD (ST), COR BRANCA, E = 12,5 MM, 1200 X 2400 MM (L X C)	Material	m²	624,5393635	20,50	12.803,06	12.803,06	0,79%	828.045,67	51,16%
11639	ORSE	Cobogo cimento, (elemento vazado,circular), 30 x 30 x 5cm	Material	un	1.344,0468280	9,36	12.580,28	12.580,28	0,78%	840.625,95	51,93%
14288	EMOP	DIFUSOR QUADRADO EM ALUMINIO EXTRUDADO 1 5" X 15", TROPICAL OU SIMILAR	Material	UN	45,0927509	272,87	12.304,46	12.304,46	0,76%	852.930,41	52,69%
00034381	SINAPI	JANELA MAXIM-AR, EM ALUMINIO PERFIL 25, 60 X 80 CM (A X L), ACABAMENTO BRANCO OU BRILHANTE, BATENTE DE 4 A 5 CM, COM VIDRO 4 MM, SEM GUARNICAO/ALIZAR	Material	UN	53,3749732	229,20	12.233,54	12.233,54	0,76%	865.163,95	53,45%
00000033	SINAPI	ACO CA-50, 8,0 MM, VERGALHAO	Material	KG	1.652,6721192	7,03	11.618,28	11.618,28	0,72%	876.782,24	54,17%
67010600	Próprio	PRESSURIZADOR DE ÁGUA MAX PRESS 270 VF MONOFASICO 220V	Equipamento para Aquisição Permanente	UND	0,9992355	11.518,51	11.509,70	11.509,70	0,71%	888.291,94	54,88%
008823	SBC	ENSAIO - ENSAIO DE RESISTENCIA A COMPRESSAO SIMPLES - CONCRETO	Material	UN	138,2941868	82,10	11.353,95	11.353,95	0,70%	899.645,90	55,58%
00043059	SINAPI	ACO CA-60, 4,2 MM, OU 5,0 MM, OU 6,0 MM, OU 7,0 MM, VERGALHAO	Material	KG	1.807,5287676	6,27	11.333,21	11.333,21	0,70%	910.979,10	56,28%
00007156	SINAPI	TELA DE ACO SOLDADA NERVURADA, CA-60, Q-196, (3,11 KG/M2), DIAMETRO DO FIO = 5,0 MM, LARGURA = 2,45 M, ESPACAMENTO DA MALHA = 10 X 10 CM	Material	m²	602,4337153	18,16	10.940,20	10.940,20	0,68%	921.919,30	56,96%
00039422	SINAPI	PERFIL MONTANTE, FORMATO C, EM ACO ZINCADO, PARA ESTRUTURA PAREDE DRYWALL, E = 0,5 MM, 70 X 3000 MM (L X C)	Material	M	1.070,0977630	9,82	10.508,36	10.508,36	0,65%	932.427,66	57,60%
00034364	SINAPI	JANELA DE CORRER, EM ALUMINIO PERFIL 25, 120 X 150 CM (A X L), 4 FLS, BANDEIRA COM BASCULA, ACABAMENTO BRANCO OU BRILHANTE, BATENTE/REQUADRO DE 6 A 14 CM, COM VIDRO 4 MM, SEM GUARNICAO/ALIZAR	Material	UN	19,8173571	527,30	10.449,69	10.449,69	0,65%	942.877,35	58,25%

00006178	SINAPI	TABUA DE MADEIRA PARA PISO, CUMARU/IPE CHAMPANHE OU EQUIVALENTE DA REGIAO, ENCAIXE MACHO/FEMEA, *10 X 2* CM	Material	m²	28,3160737	368,95	10.447,22	10.447,22	0,65%	953.324,57	58,90%
012620	SBC	CABO DE COBRE NU MEIO DURO 7 FIOS 35mm2	Material	M	320,2701459	32,03	10.258,25	10.258,25	0,63%	963.582,82	59,53%
00001014	SINAPI	CABO DE COBRE, FLEXIVEL, CLASSE 4 OU 5, ISOLACAO EM PVC/A, ANTICHAMA BWF-B, 1 CONDUTOR, 450/750 V, SECAO NOMINAL 2,5 MM2	Material	M	4.545,8737308	2,21	10.046,38	10.046,38	0,62%	973.629,20	60,15%
00037371	SINAPI	TRANSPORTE - HORISTA (COLETADO CAIXA - ENCARGOS COMPLEMENTARES)	Material	H	19.804,4071345	0,50	9.902,20	9.902,20	0,61%	983.531,40	60,76%
00000626	SINAPI	MANTA LIQUIDA DE BASE ASFALTICA MODIFICADA COM A ADICAO DE ELASTOMEROS DILUIDOS EM SOLVENTE ORGANICO, APLICACAO A FRIO (MEMBRANA DE EMULSAO ASFALTICA PARA IMPERMEABILIZACAO FLEXIVEL)	Material	KG	581,8248278	16,60	9.658,29	9.658,29	0,60%	993.189,69	61,36%
00007243	SINAPI	TELHA TRAPEZOIDAL EM ACO ZINCADO, SEM PINTURA, ALTURA DE APROXIMADAMENTE 40 MM, ESPESSURA DE 0,50 MM E LARGURA UTIL DE 980 MM	Material	m²	226,8883457	42,43	9.626,87	9.626,87	0,59%	1.002.816,57	61,95%
00001345	SINAPI	CHAPA/PAINEL DE MADEIRA COMPENSADA PLASTIFICADA (MADEIRITE PLASTIFICADO) PARA FORMA DE CONCRETO, DE 2200 X 1100 MM, E = *17* MM	Material	m²	117,1330211	72,69	8.514,40	8.514,40	0,53%	1.011.330,97	62,48%
A.05.000.020358	CPOS/CDHU	REMOÇÃO DE ENTULHO DE OBRA, TERRA, ALVENARIA, CONCRETO, ARGAMASSA, MADEIRA, PAPEL, PLÁSTICO, METAL, CAPACIDADE DE 4M³	Material	m³	105,1466290	80,16	8.428,55	8.428,55	0,52%	1.019.759,52	63,00%
13947	ORSE	Luminária plafon (sobrepôr) 40 x 40 - 36 W - 6000K - G- Light ou similar	Material	un	49,9617727	168,70	8.428,55	8.428,55	0,52%	1.028.188,07	63,52%
25	ORSE	Painel lâ de vidro e=50mm (sover-santa marina ref psi-30/50mm ou similar) - aplicado	Material	m²	153,3824423	54,72	8.393,09	8.393,09	0,52%	1.036.581,16	64,04%
E.18.000.036519	CPOS/CDHU	REVESTIMENTO EM AÇO INOXIDÁVEL AISI304, LIGA18,8 EM CHAPA 20 COM ESPESSURA DE 1MM, ACABAMENTO ESCOVADO - INSTALADO	Material	m²	7,1345411	1.145,73	8.174,26	8.174,26	0,50%	1.044.755,42	64,54%
00044497	SINAPI	MONTADOR DE ESTRUTURAS METALICAS HORISTA	Mão de Obra	H	475,3597212	17,18	8.166,68	8.166,68	0,50%	1.052.922,10	65,05%
00000370	SINAPI	AREIA MEDIA - POSTO JAZIDA/FORNECEDOR (RETIRADO NA JAZIDA, SEM TRANSPORTE)	Material	m³	65,7832347	122,90	8.084,76	8.084,76	0,50%	1.061.006,86	65,55%
006442	SBC	CAIXA DE VENTILACAO PARA FORRO CAB-250 220V S&P	Material	UN	3,3247822	2.375,98	7.899,62	7.899,62	0,49%	1.068.906,47	66,04%
00010777	SINAPI	LOCACAO DE CONTAINER 2,30 X 4,30 M, ALT. 2,50 M, PARA SANITARIO, COM 3 BACIAS, 4 CHUVEIROS, 1 LAVATORIO E 1 MICTORIO (NAO INCLUI MOBILIZACAO/DESMOBILIZACAO)	Equipamento	MES	9,9923545	788,38	7.877,77	7.877,77	0,49%	1.076.784,24	66,52%
00012873	SINAPI	IMPERMEABILIZADOR (HORISTA)	Mão de Obra	H	372,3402795	21,14	7.871,27	7.871,27	0,49%	1.084.655,52	67,01%
00000252	SINAPI	AJUDANTE DE SERRALHEIRO (HORISTA)	Mão de Obra	H	491,2316730	16,01	7.864,62	7.864,62	0,49%	1.092.520,14	67,50%
00039427	SINAPI	PERFIL CANALETA, FORMATO C, EM ACO ZINCADO, PARA ESTRUTURA FORRO DRYWALL, E = 0,5 MM, *46 X 18* (L X H), COMPRIMENTO 3 M	Material	M	1.207,9288461	6,37	7.694,51	7.694,51	0,48%	1.100.214,64	67,97%
00006212	SINAPI	TABUA *2,5 X 30 CM EM PINUS, MISTA OU EQUIVALENTE DA REGIAO - BRUTA	Material	M	482,3566340	15,57	7.510,29	7.510,29	0,46%	1.107.724,94	68,43%
07231	EMOP	CHAPA DE ACO CARBONO, GALVANIZADA, PARA USOS GERAIS, TAMANHO PADRAO, PRECO DE RE VENDEDOR, COM ESPESSURA DE 1,25MM	Material	KG	751,5462302	9,69	7.282,48	7.282,48	0,45%	1.115.007,42	68,88%
036691	SBC	EXAUSTOR CENTRIFUGO SIROCO TRIFASICO EC5-TN-3 ARRANJO 4	Material	UN	1,1840132	6.075,14	7.193,05	7.193,05	0,44%	1.122.200,47	69,33%



A.12.000.021099	CPOS/CDHU	CONTAINER DEPÓSITO, MÓDULO METÁLICO EM AÇO GALVANIZADO DE 6,0X2,3X2,5M, VÃO LIVRE, PISO DE CONCRETO, CIMENTADO, MADEIRA OU MATERIAL EQUIVALENTE	Material	unxmês	9,9923545	712,62	7.120,75	7.120,75	0,44%	1.129.321,22	69,77%
00004425	SINAPI	VIGA NAO APARELHADA *6 X 12* CM, EM MACARANDUBA/MASSARANDUBA, ANGELIM OU EQUIVALENTE DA REGIAO - BRUTA	Material	M	315,7833444	22,53	7.114,60	7.114,60	0,44%	1.136.435,82	70,21%
00001358	SINAPI	CHAPA/PAINEL DE MADEIRA COMPENSADA RESINADA (MADEIRITE RESINADO ROSA) PARA FORMA DE CONCRETO, DE 2200 X 1100 MM, E = 17 MM	Material	m²	164,7013288	42,92	7.068,98	7.068,98	0,44%	1.143.504,80	70,64%
00001019	SINAPI	CABO DE COBRE, FLEXIVEL, CLASSE 4 OU 5, ISOLACAO EM PVC/A, ANTICHAMA BWF-B, COBERTURA PVC-ST1, ANTICHAMA BWF-B, 1 CONDUTOR, 0,6/1 KV, SECAO NOMINAL 35 MM2	Material	M	209,3358307	33,55	7.023,22	7.023,22	0,43%	1.150.528,01	71,08%
00001106	SINAPI	CAL HIDRATADA CH-I PARA ARGAMASSAS	Material	KG	6.847,1033655	1,02	6.984,05	6.984,05	0,43%	1.157.512,06	71,51%
7119	ORSE	Granito branco Siena e= 2cm	Material	m²	13,4097398	505,34	6.776,48	6.776,48	0,42%	1.164.288,54	71,93%
00010515	SINAPI	REVESTIMENTO EM CERAMICA ESMALTADA, FORMATO MAIOR A 2025 CM2	Material	m²	119,4126337	55,08	6.577,25	6.577,25	0,41%	1.170.865,79	72,34%
P.15.000.034118	CPOS/CDHU	LUMINÁRIA LED RETANGULAR, SOBREPOR, DE 35 A 41W, 3690 A 4800 LM, 220V, TEMPER. COR 4000K, DIFUSOR TRANSLÚCIDO: REF. AL0756D.L102 DA AJALUMI, SM-755/2 LED LC DA ARM, LHT42-S4000840 DA LUMICENTER OU EQUIVALENTE	Material	un	24.9808863	260,81	6.515,26	6.515,26	0,40%	1.177.381,05	72,74%
00038877	SINAPI	MASSA PREMIUM PARA TEXTURA LISA DE BASE ACRILICA, USO INTERNO E EXTERNO	Material	KG	804,1212479	8,07	6.489,26	6.489,26	0,40%	1.183.870,31	73,14%
00035693	SINAPI	TINTA LATEX ACRILICA ECONOMICA, COR BRANCA	Material	L	452,9263760	14,11	6.390,79	6.390,79	0,39%	1.190.261,10	73,53%
00000867	SINAPI	CABO DE COBRE NU 50 MM2 MEIO-DURO	Material	M	121,9541891	52,16	6.361,13	6.361,13	0,39%	1.196.622,23	73,93%
00001214	SINAPI	CARPINTEIRO DE ESQUADRIAS (HORISTA)	Mão de Obra	H	307,2626494	20,14	6.188,27	6.188,27	0,38%	1.202.810,50	74,31%
00043489	SINAPI	EPI - FAMILIA PEDREIRO - HORISTA (ENCARGOS COMPLEMENTARES - COLETADO CAIXA)	Material	H	5.666,7480783	1,07	6.063,42	6.063,42	0,37%	1.208.873,92	74,68%
D.04.000.030003	CPOS/CDHU	PORTA LISA DE CORRER SUSPensa EM MADEIRA CURUPIXÁ, FREIJO, COM BATENTE E TRILHO NA PARTE SUPERIOR	Material	m²	14,3789982	420,28	6.043,21	6.043,21	0,37%	1.214.917,13	75,06%
H.05.000.031120	CPOS/CDHU	PORTA EM ALUMÍNIO ANODIZADO FOSCO L 30, TIPO VENEZIANA DE GIRO, COMPLETA COM BATENTE E FERRAGEM, SOB MEDIDA COM REFERÊNCIA 90 CM X 185 CM	Material	m²	6,9247017	852,27	5.901,72	5.901,72	0,36%	1.220.818,84	75,42%
036546	SBC	MOLA AEREA UD94 COM CALHA/BRACO DESLIZANTE UDINESE	Material	UN	3,9969418	1.460,82	5.838,81	5.838,81	0,36%	1.226.657,65	75,78%
M.04.000.065082	CPOS/CDHU	RESERVATÓRIO EM POLIETILENO DE ALTA DENSIDADE (CISTERNA), ANTIOXIDANTE E PROTEÇÃO ANTI UV, CAPACIDADE DE 5.000 LITROS, COM ACESSÓRIOS, REF. ACQUALIMP OU EQUIVALENTE	Material	un	0,9992355	5.746,07	5.741,68	5.741,68	0,35%	1.232.399,33	76,14%
00000032	SINAPI	ACO CA-50, 6,3 MM, VERGALHAO	Material	KG	816,5822076	7,00	5.716,08	5.716,08	0,35%	1.238.115,41	76,49%
00004230	SINAPI	OPERADOR DE MAQUINAS E TRATORES DIVERSOS - TERRAPLANAGEM (HORISTA)	Mão de Obra	H	237,4290272	22,88	5.432,38	5.432,38	0,34%	1.243.547,78	76,83%
00004914	SINAPI	PORTA DE ABRIR EM ALUMINIO COM LAMBRI HORIZONTAL/LAMINADA, ACABAMENTO ANODIZADO NATURAL, SEM GUARNICAO/ALIZAR/VISTA	Material	m²	9,8624539	530,86	5.235,58	5.235,58	0,32%	1.248.783,36	77,15%

P.16.000.067001	CPOS/CDHU	BLOCO AUTÔNOMO DE ILUMINAÇÃO DE EMERGÊNCIA LED, AUTONOMIA DE 3 HORAS, EQUIPADO COM 2 FARÓIS, FLUXO LUMINOSO 2.000 ATÉ 3.000 LUMENS; REF. FAE-LED216 DA KBR, BLOCO DE 3000 LUMENS DA SEGURIMAX OU EQUIVALENTE	Material	un	29,9770636	173,78	5.209,41	5.209,41	0,32%	1.253.992,78	77,47%
00006194	SINAPI	TABUA *2,5 X 15 CM EM PINUS, MISTA OU EQUIVALENTE DA REGIAO - BRUTA	Material	M	775,2883818	6,70	5.194,43	5.194,43	0,32%	1.259.187,21	77,79%
00006193	SINAPI	TABUA NAO APARELHADA *2,5 X 20* CM, EM MACARANDUBA/MASSARANDUBA, ANGELIM OU EQUIVALENTE DA REGIAO - BRUTA	Material	M	343,5736711	15,05	5.170,78	5.170,78	0,32%	1.264.357,99	78,11%
00040784	SINAPI	CALHA QUADRADA DE CHAPA DE AÇO GALVANIZADA NUM 24, CORTE 100 CM	Material	M	79,7389892	64,65	5.155,13	5.155,13	0,32%	1.269.513,12	78,43%
036694	SBC	EXAUSTOR CENTRIFUGO SIROCO TRIFASICO MOD. EC3-TN-1,5	Material	UN	1,1941378	4.258,33	5.085,03	5.085,03	0,31%	1.274.598,15	78,74%
00000392	SINAPI	ABRACADEIRA EM AÇO PARA AMARRAÇÃO DE ELETRODUTOS, TIPO D, COM 1/2" E PARAFUSO DE FIXAÇÃO	Material	UN	2.410,4578139	2,10	5.061,96	5.061,96	0,31%	1.279.660,11	79,06%
00039747	SINAPI	TUBO DE COBRE CLASSE "A", DN = 1/2" (15 MM), PARA INSTALAÇÕES DE MÍDIA PRESSÃO PARA GASES COMBUSTÍVEIS E MEDICINAIS	Material	M	121,6986446	41,40	5.038,32	5.038,32	0,31%	1.284.698,44	79,37%
00000995	SINAPI	CABO DE COBRE, FLEXÍVEL, CLASSE 4 OU 5, ISOLAÇÃO EM PVC/A, ANTICHAMA BWF-B, COBERTURA PVC-ST1, ANTICHAMA BWF-B, 1 CONDUTOR, 0,6/1 KV, SECAO NOMINAL 16 MM2	Material	M	320,5519358	15,31	4.907,65	4.907,65	0,30%	1.289.606,09	79,67%
00043491	SINAPI	EPI - FAMILIA SERVENTE - HORISTA (ENCARGOS COMPLEMENTARES - COLETADO CAIXA)	Material	H	4.255,0982988	1,14	4.850,81	4.850,81	0,30%	1.294.456,90	79,97%
00044517	SINAPI	SARRAFO *2,5 X 7,5* CM EM PINUS, MISTA OU EQUIVALENTE DA REGIAO - BRUTA	Material	M	1.456,9156815	3,28	4.778,68	4.778,68	0,30%	1.299.235,58	80,27%
00039244	SINAPI	ELETRODUTO PVC FLEXÍVEL CORRUGADO, REFORÇADO, COR LARANJA, DE 25 MM, PARA LAJES E PISOS	Material	M	1.269,8583919	3,74	4.749,27	4.749,27	0,29%	1.303.984,85	80,56%
H.08.000.035019	CPOS/CDHU	FECHADURA COM MAÇANETA TIPO ALAVANCA EM AÇO INOXIDÁVEL E ROZETA, REF. VICTÓRIA ECOINOX 882 IXE EXTERNA DA PADO OU EQUIVALENTE	Material	un	22,9824154	202,06	4.643,83	4.643,83	0,29%	1.308.628,68	80,85%
036570	SBC	DISJUNTOR - DISPOSITIVO PROTETOR DE SURTO DPS CLASSE II 20 ka TRIPOLAR 275V SOPRANO	Material	UN	13,9892964	328,38	4.593,81	4.593,81	0,28%	1.313.222,49	81,13%
00043483	SINAPI	EPI - FAMILIA CARPINTEIRO DE FORMAS - HORISTA (ENCARGOS COMPLEMENTARES - COLETADO CAIXA)	Material	H	3.912,7491482	1,17	4.577,92	4.577,92	0,28%	1.317.800,40	81,41%
10053	ORSE	Torneira de mesa com fechamento automático, ref.1173, linha Decamatic Eco, DECA ou similar	Material	un	21,9831800	207,20	4.554,91	4.554,91	0,28%	1.322.355,32	81,69%
O.02.000.062561	CPOS/CDHU	TUBO DE PVC RÍGIDO PxB COM VIROLA, LINHA ESGOTO SÉRIE REFORÇADA "R", DN= 100MM	Material	m	140,1627571	31,89	4.469,79	4.469,79	0,28%	1.326.825,11	81,97%
00000183	SINAPI	BATENTE / PORTAL / ADUELA / MARCO EM MADEIRA MACICA COM REBAIXO, E = *3* CM, L = *14* CM, PARA PORTAS DE GIRO DE *60 CM A 120* CM X *210* CM, CEDRINHO / ANGELIM COMERCIAL / TAURI / CURUPIXA / PEROBA / CUMARU OU EQUIVALENTE DA REGIAO (NAO INCLUI ALIZARES)	Material	JG	21,9831800	198,68	4.367,62	4.367,62	0,27%	1.331.192,73	82,24%
001349	SBC	ALIZAR/MOLDURA MADEIRA DE LEI 1,5x4,5cm PARA PINTURA	Material	M	111,3673738	38,21	4.255,35	4.255,35	0,26%	1.335.448,07	82,50%

00037666	SINAPI	OPERADOR DE BETONEIRA ESTACIONARIA / MISTURADOR (HORISTA)	Mão de Obra	H	247,1076856	16,78	4.146,47	4.146,47	0,26%	1.339.594,54	82,76%
00010556	SINAPI	PORTA DE MADEIRA, FOLHA MEDIA (NBR 15930) DE 900 X 2100 MM, DE 35 MM A 40 MM DE ESPESSURA, NUCLEO SEMI-SOLIDO (SARRAFEADO), CAPA LISA EM HDF, ACABAMENTO EM PRIMER PARA PINTURA	Material	UN	11,9908254	337,38	4.045,46	4.045,46	0,25%	1.343.640,01	83,01%
9833	ORSE	Ducha higiênica com registro, linha Dream, ref. 1984.C87.ACT.CR, da DECA ou similar	Material	un	5,9954127	656,61	3.936,65	3.936,65	0,24%	1.347.576,65	83,25%
00006114	SINAPI	AJUDANTE DE ARMADOR (HORISTA)	Mão de Obra	H	244,1167477	16,01	3.908,31	3.908,31	0,24%	1.351.484,96	83,49%
12112	ORSE	Rodape alta resistência, alt=10cm, meia-cana	Serviços	m	260,4407287	14,82	3.859,73	3.859,73	0,24%	1.355.344,69	83,73%
001609	SBC	PERFIL DE ALUMINIO MONTANTE LATERAL PARA PORTA DA LINHA SUPREMA BOGONI ALUMINIOS	Material	M	256,4777609	14,85	3.808,69	3.808,69	0,24%	1.359.153,39	83,97%
00043132	SINAPI	ARAME RECOZIDO 16 BWG, D = 1,65 MM (0,016 KG/M) OU 18 BWG, D = 1,25 MM (0,01 KG/M)	Material	KG	207,3750170	18,11	3.755,56	3.755,56	0,23%	1.362.908,95	84,20%
00000996	SINAPI	CABO DE COBRE, FLEXIVEL, CLASSE 4 OU 5, ISOLACAO EM PVC/A, ANTICHAMA BWF-B, COBERTURA PVC-ST1, ANTICHAMA BWF-B, 1 CONDUTOR, 0,6/1 KV, SECAO NOMINAL 25 MM2	Material	M	154,8720026	23,75	3.678,21	3.678,21	0,23%	1.366.587,16	84,43%
00043465	SINAPI	FERRAMENTAS - FAMILIA PEDREIRO - HORISTA (ENCARGOS COMPLEMENTARES - COLETADO CAIXA)	Material	H	5.666,7480783	0,64	3.626,72	3.626,72	0,22%	1.370.213,88	84,65%
087329	SBC	PORTAO DE CORRER EM ALUMINIO PINTURA ELETROSTATICA BRANCA	Material	m²	4,6964066	763,94	3.587,77	3.587,77	0,22%	1.373.801,65	84,87%
14289	EMOP	GRELHA RETANGULAR DE SIMPLES DEFLEXAO, A LETAS VERTICAIS, EM ALUMINIO EXTRUDADO 4 00X150MM, TROPICAL OU SIMILAR	Material	UN	30,0618340	116,34	3.497,39	3.497,39	0,22%	1.377.299,05	85,09%
00001013	SINAPI	CABO DE COBRE, FLEXIVEL, CLASSE 4 OU 5, ISOLACAO EM PVC/A, ANTICHAMA BWF-B, 1 CONDUTOR, 450/750 V, SECAO NOMINAL 1,5 MM2	Material	M	2.404,5122530	1,40	3.366,32	3.366,32	0,21%	1.380.665,36	85,30%
00043090	SINAPI	CENTRO DE MEDICAO AGRUPADA, EM POLICARBONATO / PVC, COM 8 MEDIDORES E PROTECAO GERAL (INCLUI BARRAMENTO, DISJUNTORES E ACESSORIOS DE FIXACAO) (PADRAO CONCESSIONARIA LOCAL)	Material	UN	0,9992355	3.305,02	3.302,49	3.302,49	0,20%	1.383.967,86	85,50%
00000135	SINAPI	ARGAMASSA POLIMERICA IMPERMEABILIZANTE SEMIFLEXIVEL, BICOMPONENTE, A BASE DE CIMENTO E ADITIVOS	Material	KG	971,0489083	3,35	3.253,01	3.253,01	0,20%	1.387.220,87	85,70%
00000981	SINAPI	CABO DE COBRE, FLEXIVEL, CLASSE 4 OU 5, ISOLACAO EM PVC/A, ANTICHAMA BWF-B, 1 CONDUTOR, 450/750 V, SECAO NOMINAL 4 MM2	Material	M	841,1382190	3,67	3.086,98	3.086,98	0,19%	1.390.307,85	85,89%
00039660	SINAPI	TUBO DE COBRE FLEXIVEL, D = 1/2", E = 0,79 MM, PARA AR-CONDICIONADO/ INSTALACOES GAS RESIDENCIAIS E COMERCIAIS	Material	M	85,8433866	35,23	3.024,26	3.024,26	0,19%	1.393.332,11	86,08%
00020193	SINAPI	LOCAO DE ANDAIME METALICO TIPO FACHADEIRO, PECAS COM APROXIMADAMENTE 1,20 M DE LARGURA E 2,0 M DE ALTURA, INCLUINDO DIAGONAIS EM X, BARRAS DE LIGACAO, SAPATAS E DEMAIS ITENS NECESSARIOS A MONTAGEM (NAO INCLUI INSTALACAO)	Equipamento	M2XMES	245,7234793	12,29	3.019,94	3.019,94	0,19%	1.396.352,05	86,27%



00039419	SINAPI	PERFIL GUIA, FORMATO U, EM ACO ZINCADO, PARA ESTRUTURA PAREDE DRYWALL, E = 0,5 MM, 70 X 3000 MM (L X C)	Material	M	334,8118091	8,66	2.899,47	2.899,47	0,18%	1.399.251,52	86,44%
C.06.000.022013	CPOS/CDHU	LAJE PRÉ-FABRICADA UNIDIRECIONAL EM VIGA TRELIÇADA/LAJOTA EM EPS LT 20 (16 + 4) - SC = 300KG/M²	Material	m²	28,1584551	100,60	2.832,74	2.832,74	0,18%	1.402.084,26	86,62%
00043626	SINAPI	MASSA CORRIDA PARA SUPERFICIES DE AMBIENTES INTERNOS	Material	KG	1.232,6091964	2,29	2.822,68	2.822,68	0,17%	1.404.906,94	86,79%
00003081	SINAPI	FECHADURA ESPELHO PARA PORTA EXTERNA, EM ACO INOX (MAQUINA, TESTA E CONTRA-TESTA) E EM ZAMAC (MACANETA, LINGUETA E TRINCOS) COM ACABAMENTO CROMADO, MAQUINA DE 55 MM, INCLUINDO CHAVE TIPO CILINDRO	Material	CJ	21,9831800	126,52	2.781,31	2.781,31	0,17%	1.407.688,25	86,97%
00004302	SINAPI	PARAFUSO ZINCADO ROSCA SOBERBA, CABECA SEXTAVADA, 5/16" X 250 MM, PARA FIXACAO DE TELHA EM MADEIRA	Material	UN	571,8231803	4,67	2.670,41	2.670,41	0,16%	1.410.358,66	87,13%
070113	SBC	CHAPA DE POLICARBONATO ALVEOLAR 2,10x6,0mx10mm	Material	m²	33,1546324	78,28	2.595,34	2.595,34	0,16%	1.412.954,01	87,29%
00010555	SINAPI	PORTA DE MADEIRA, FOLHA MEDIA (NBR 15930) DE 800 X 2100 MM, DE 35 MM A 40 MM DE ESPESSURA, NUCLEO SEMI-SOLIDO (SARRAFEADO), CAPA LISA EM HDF, ACABAMENTO EM PRIMER PARA PINTURA	Material	UN	9,9923545	253,74	2.535,46	2.535,46	0,16%	1.415.489,47	87,45%
00011245	SINAPI	GRELHA FOFO SIMPLES COM REQUADRO, CARGA MAXIMA 12,5 T, *300 X 1000* MM, E= *15* MM, AREA ESTACIONAMENTO CARRO PASSEIO	Material	UN	8,9931191	281,80	2.534,26	2.534,26	0,16%	1.418.023,73	87,60%
00010966	SINAPI	PERFIL "U" SIMPLES, EM CHAPA DOBRADA DE ACO LAMINADO, E = 8 MM, H = 150 MM, L = 75 MM (16,97 KG/M)	Material	KG	325,1898923	7,47	2.429,17	2.429,17	0,15%	1.420.452,90	87,75%
00000242	SINAPI	AJUDANTE ESPECIALIZADO (HORISTA)	Mão de Obra	H	147,7506409	16,25	2.400,95	2.400,95	0,15%	1.422.853,85	87,90%
00007216	SINAPI	CUMEEIRA NORMAL PARA TELHA ESTRUTURAL DE FIBROCIMENTO 2 ABAS, E = 6 MM, DE 1050 X 935 MM (SEM AMIANTO)	Material	UN	25,2426361	92,14	2.325,86	2.325,86	0,14%	1.425.179,70	88,05%
H.08.000.031658	CPOS/CDHU	PUXADOR DUPLO PARA PORTA DE MADEIRA, ALUMÍNIO OU VIDRO, REF. DORMA MANET DE 350MM DA DORMA OU EQUIVALENTE	Material	un	6,9946482	330,93	2.314,74	2.314,74	0,14%	1.427.494,44	88,19%
00039434	SINAPI	MASSA DE REJUNTE EM PO PARA DRYWALL, A BASE DE GESSO, SECAGEM RAPIDA, PARA TRATAMENTO DE JUNTAS DE CHAPA DE GESSO (NECESSITA ADICAO DE AGUA)	Material	KG	639,0195283	3,55	2.268,52	2.268,52	0,14%	1.429.762,96	88,33%
00000660	SINAPI	CANALETA DE CONCRETO 19 X 19 X 19 CM (CLASSE C - NBR 6136)	Material	UN	712,7946187	3,18	2.266,69	2.266,69	0,14%	1.432.029,65	88,47%
00039432	SINAPI	FITA DE PAPEL REFORCADA COM LAMINA DE METAL PARA REFORCO DE CANTOS DE CHAPA DE GESSO PARA DRYWALL	Material	M	777,2052921	2,84	2.207,26	2.207,26	0,14%	1.434.236,91	88,61%
00004430	SINAPI	CAIBRO NAO APARELHADO *5 X 6* CM, EM MACARANDUBA/MASSARANDUBA, ANGELIM OU EQUIVALENTE DA REGIAO - BRUTA	Material	M	205,2349284	10,65	2.185,75	2.185,75	0,14%	1.436.422,66	88,74%
00010422	SINAPI	BACIA SANITARIA (VASO) COM CAIXA ACOPLADA, SIFAO APARENTE, DE LOUCA BRANCA (SEM ASSENTO)	Material	UN	5,9954127	356,75	2.138,86	2.138,86	0,13%	1.438.561,53	88,87%



00043467	SINAPI	FERRAMENTAS - FAMILIA SERVENTE - HORISTA (ENCARGOS COMPLEMENTARES - COLETADO CAIXA)	Material	H	4.255,0982988	0,50	2.127,55	2.127,55	0,13%	1.440.689,07	89,00%
00004721	SINAPI	PEDRA BRITADA N. 1 (9,5 A 19 MM) POSTO PEDREIRA/FORNECEDOR, SEM FRETE	Material	m³	27,0816535	76,09	2.060,64	2.060,64	0,13%	1.442.749,72	89,13%
13989	ORSE	Funil Expurgo Hospitalar de aço inox 304 290x300mm e=0,8mm Sem mesa para embutir - Mirnox ou similar	Material	un	0,9992355	1.980,77	1.979,26	1.979,26	0,12%	1.444.728,97	89,25%
00036794	SINAPI	LAVATORIO DE LOUCA BRANCA, COM COLUNA, DIMENSOES *44 X 35* CM (L X C)	Material	UN	12,9900609	152,11	1.975,92	1.975,92	0,12%	1.446.704,89	89,38%
00043466	SINAPI	FERRAMENTAS - FAMILIA PINTOR - HORISTA (ENCARGOS COMPLEMENTARES - COLETADO CAIXA)	Material	H	1.175,3113543	1,68	1.974,52	1.974,52	0,12%	1.448.679,41	89,50%
00004813	SINAPI	PLACA DE OBRA (PARA CONSTRUCAO CIVIL) EM CHAPA GALVANIZADA *N. 22*, ADESIVADA, DE *2,4 X 1,2* M (SEM POSTES PARA FIXACAO)	Material	m²	5,9954127	327,72	1.964,82	1.964,82	0,12%	1.450.644,23	89,62%
036540	SBC	LUMINARIA COLUNA/PISO CUPULA REDONDA TECIDO, BASE/HASTE ACO, UDINE G20	Material	UN	5,9954127	327,64	1.964,34	1.964,34	0,12%	1.452.608,57	89,74%
00006085	SINAPI	SELADOR ACRILICO OPACO PREMIUM INTERIOR/EXTERIOR	Material	L	346,0066955	5,65	1.954,94	1.954,94	0,12%	1.454.563,51	89,86%
00012869	SINAPI	TELHADOR / TELHADISTA (HORISTA)	Mão de Obra	H	91,5015697	20,89	1.911,47	1.911,47	0,12%	1.456.474,97	89,98%
00043484	SINAPI	EPI - FAMILIA ELETRICISTA - HORISTA (ENCARGOS COMPLEMENTARES - COLETADO CAIXA)	Material	H	1.844,8408739	1,03	1.900,19	1.900,19	0,12%	1.458.375,16	90,10%
00005028	SINAPI	PORTA DE MADEIRA-DE-LEI QUADRICULADA PARA VIDRO, DE CORRER (ANGELIM OU EQUIVALENTE REGIONAL), E = *3,5* CM	Material	m²	2,9377522	646,07	1.897,99	1.897,99	0,12%	1.460.273,15	90,21%
00020017	SINAPI	GUARNICAO / ALIZAR / VISTA LISA EM MADEIRA MACICA, PARA PORTA, E = *1* CM, L = *5* CM, CEDRINHO / ANGELIM COMERCIAL / TAURI/ CURUPIXA / PEROBA / CUMARU OU EQUIVALENTE DA REGIAO	Material	M	258,4534492	7,22	1.866,03	1.866,03	0,12%	1.462.139,19	90,33%
00009868	SINAPI	TUBO PVC, SOLDAVEL, DE 25 MM, AGUA FRIA (NBR-5648)	Material	M	535,2581074	3,34	1.787,76	1.787,76	0,11%	1.463.926,95	90,44%
00043490	SINAPI	EPI - FAMILIA PINTOR - HORISTA (ENCARGOS COMPLEMENTARES - COLETADO CAIXA)	Material	H	1.175,3113543	1,52	1.786,47	1.786,47	0,11%	1.465.713,42	90,55%
00043485	SINAPI	EPI - FAMILIA ENCANADOR - HORISTA (ENCARGOS COMPLEMENTARES - COLETADO CAIXA)	Material	H	1.937,1274037	0,92	1.782,16	1.782,16	0,11%	1.467.495,58	90,66%
00002684	SINAPI	ELETRODUTO DE PVC RIGIDO ROSCAVEL DE 1 1/4", SEM LUVA	Material	M	180,8875973	9,72	1.758,23	1.758,23	0,11%	1.469.253,81	90,77%
0.02.000.062581	CPOS/CDHU	TUBO DE PVC RIGIDO TIPO COLETOR ESGOTO, DN= 100MM	Material	m	88,3424065	19,90	1.758,01	1.758,01	0,11%	1.471.011,82	90,88%
00004760	SINAPI	AZULEJISTA OU LADRILHEIRO (HORISTA)	Mão de Obra	H	82,6163882	21,14	1.746,51	1.746,51	0,11%	1.472.758,33	90,99%
00004718	SINAPI	PEDRA BRITADA N. 2 (19 A 38 MM) POSTO PEDREIRA/FORNECEDOR, SEM FRETE	Material	m³	22,7606351	76,49	1.740,96	1.740,96	0,11%	1.474.499,29	91,09%
00039737	SINAPI	TUBO DE BORRACHA ELASTOMERICA FLEXIVEL, PRETA, PARA ISOLAMENTO TERMICO DE TUBULACAO, DN 1/2" (12 MM), E= 19 MM, COEFICIENTE DE CONDUTIVIDADE TERMICA 0,036W/MK, VAPOR DE AGUA MAIOR OU IGUAL A 10.000	Material	M	85,8433866	20,05	1.721,16	1.721,16	0,11%	1.476.220,45	91,20%


Item	Descrição	Material	Unidade	Quantidade	Valor Unitário	Valor Total	Porcentagem	Valor Acumulado	Porcentagem Acumulada		
B.01.000.010146	CPOS/CDHU	SERVEANTE	Mão de Obra	h	75,0945428	22,71	1.705,40	1.705,40	0,11%	1.477.925,85	91,31%
00039662	SINAPI	TUBO DE COBRE FLEXIVEL, D = 1/4", E = 0,79 MM, PARA AR-CONDICIONADO/ INSTALACOES GAS RESIDENCIAIS E COMERCIAIS	Material	M	99,9912936	16,89	1.688,85	1.688,85	0,10%	1.479.614,70	91,41%
P.12.000.049762	CPOS/CDHU	DISPOSITIVO DE PROTEÇÃO CONTRA SURTO, CLASSE 1, SUPORTABILIDADE &LT;= 4 KV, 2 POLOS; F+N, F+T OU F/PEN, 240V/415V, TN-C, TN-S, TT E IT, CURVA DE ENSAIO: 10/350µS; IIMP= 60 KA; REF. SCL 275 60 KA DA CLAMPER, 810299SG DA EMBRASTEC OU EQUIVALENTE	Material	un	3,9969418	418,15	1.671,32	1.671,32	0,10%	1.481.286,02	91,51%
O.02.000.062583	CPOS/CDHU	TUBO DE PVC RÍGIDO TIPO COLETOR ESGOTO, DN= 150MM	Material	m	43,7515243	38,12	1.667,81	1.667,81	0,10%	1.482.953,83	91,62%
00020977	SINAPI	EXTINTOR DE INCENDIO PORTATIL COM CARGA DE PO QUIMICO SECO (PQS) DE 8 KG, CLASSE BC	Material	UN	7,9938836	205,14	1.639,87	1.639,87	0,10%	1.484.593,70	91,72%
00004351	SINAPI	PARAFUSO NIQUELADO 3 1/2" COM ACABAMENTO CROMADO PARA FIXAR PEÇA SANITARIA, INCLUI PORCA CEGA, ARRUELA E BUCHA DE NYLON TAMANHO S-8	Material	UN	107,9174290	15,14	1.633,87	1.633,87	0,10%	1.486.227,57	91,82%
00038101	SINAPI	TOMADA 2P+T 10A, 250V (APENAS MODULO)	Material	UN	279,7859271	5,83	1.631,15	1.631,15	0,10%	1.487.858,72	91,92%
13302	EMOP	ESTACAO DE CHAMADA DE LEITO, HOSPITALAR, C/INTER.DE EMBUTIR C/COM.DE CHAMADAS, E MERG.PRES.FIX.SOBRE CX.4"X4" EMB.PAREDE	Material	UN	3,9969418	406,34	1.624,12	1.624,12	0,10%	1.489.482,84	92,02%
00000367	SINAPI	AREIA GROSSA - POSTO JAZIDA/FORNECEDOR (RETIRADO NA JAZIDA, SEM TRANSPORTE)	Material	m³	12,7537232	124,50	1.587,84	1.587,84	0,10%	1.491.070,68	92,12%
00039245	SINAPI	ELETRODUTO PVC FLEXIVEL CORRUGADO, REFORCADO, COR LARANJA, DE 32 MM, PARA LAJES E PISOS	Material	M	214,9955003	7,20	1.547,97	1.547,97	0,10%	1.492.618,64	92,21%
00034616	SINAPI	DISJUNTOR TERMOMAGNETICO PARA TRILHO DIN (IEC), BIPOLAR, 6 - 32 A	Material	UN	38,9701827	39,67	1.545,95	1.545,95	0,10%	1.494.164,59	92,31%
00036888	SINAPI	GUARNICAO / MOLDURA / ARREMATE DE ACABAMENTO PARA ESQUADRIA, EM ALUMINIO PERFIL 25, ACABAMENTO ANODIZADO BRANCO OU BRILHANTE, PARA 1 FACE	Material	M	67,5617544	22,82	1.541,76	1.541,76	0,10%	1.495.706,35	92,40%
13326	ORSE	Barra roscada bicromatizada ø 3/8" x 3000mm	Material	un	25,3106340	60,18	1.523,19	1.523,19	0,09%	1.497.229,54	92,50%
00002432	SINAPI	DOBRADICA EM ACO/FERRO, 3 1/2" X 3", E= 1,9 A 2 MM, COM ANEL, CROMADO OU ZINCADO, TAMPA BOLA, COM PARAFUSOS	Material	UN	65,9495400	22,39	1.476,61	1.476,61	0,09%	1.498.706,15	92,59%
00040275	SINAPI	LOCACAO DE VIGA SANDUICHE METALICA VAZADA PARA TRAVAMENTO DE PILARES, ALTURA DE *8" CM, LARGURA DE *6" CM E EXTENSAO DE 2 M	Equipamento	UNXMES	111,1339679	13,11	1.456,97	1.456,97	0,09%	1.500.163,12	92,68%
O.11.000.066028	CPOS/CDHU	TORNEIRA MISTURADOR CLÍNICA DE MESA COM AREJADOR ARTICULADO, ACIONAMENTO COTOVELO; REF. CERTIVA, SOLUCENTER, PROFLUX OU EQUIVALENTE	Material	UN	5,9954127	242,59	1.454,43	1.454,43	0,09%	1.501.617,55	92,77%
12929	ORSE	Porta corta fogo, duas folhas, abrir, classe P90, da DKS ou similar - inclusive batente	Material	m²	3,1475917	455,85	1.434,83	1.434,83	0,09%	1.503.052,38	92,86%
00043459	SINAPI	FERRAMENTAS - FAMILIA CARPINTEIRO DE FORMAS - HORISTA (ENCARGOS COMPLEMENTARES - COLETADO CAIXA)	Material	H	3.912,7491482	0,36	1.408,59	1.408,59	0,09%	1.504.460,97	92,94%

Comissão Permanente  
FS  
6996  
Pública

13877	ORSE	Barra de apoio, reta, fixa, em aço inox, l=80cm, d=1 1/4" - Jackwal ou similar	Material	un	7,9938836	176,07	1.407,48	1.407,48	0,09%	1.505.868,45	93,03%
00013388	SINAPI	SOLDA EM BARRA DE ESTANHO-CHUMBO 50/50	Material	KG	15,9110759	87,72	1.395,72	1.395,72	0,09%	1.507.264,17	93,12%
00037373	SINAPI	SEGURO - HORISTA (COLETADO CAIXA - ENCARGOS COMPLEMENTARES)	Material	H	19.811,0452555	0,07	1.386,77	1.386,77	0,09%	1.508.650,94	93,20%
11641	ORSE	Abriço de sobrepor em chapa de aço carbono pintado com tinta a base de epoxi vermelha, dimensões 75x35x25cm	Material	un	3,9969418	346,12	1.383,42	1.383,42	0,09%	1.510.034,36	93,29%
00036785	SINAPI	GRANALHA DE AÇO, ANGULAR (GRIT), PARA JATEAMENTO, PENEIRA 1,41 A 1,19 MM (SAE G16)	Material	SC25KG	13,8874945	98,15	1.363,06	1.363,06	0,08%	1.511.397,42	93,37%
0.02.000.062554	CPOS/CDHU	TUBO DE PVC RÍGIDO, PONTAS LISAS, SOLDÁVEL, LINHA ESGOTO SÉRIE REFORÇADA 'R', DN= 40MM	Material	m	145,8384145	9,08	1.324,21	1.324,21	0,08%	1.512.721,63	93,45%
00043460	SINAPI	FERRAMENTAS - FAMÍLIA ELETRICISTA - HORISTA (ENCARGOS COMPLEMENTARES - COLETADO CAIXA)	Material	H	1.844,8408739	0,70	1.291,39	1.291,39	0,08%	1.514.013,02	93,53%
2062	ORSE	Barra de apoio, reta, fixa, em aço inox, l=40cm, d=1 1/4" - Jackwal ou similar	Material	un	14,9885318	85,28	1.278,22	1.278,22	0,08%	1.515.291,24	93,61%
00004030	SINAPI	VEU DE POLIESTER PARA IMPERMEABILIZAÇÃO	Material	m²	210,1960435	6,04	1.269,58	1.269,58	0,08%	1.516.560,83	93,69%
00039961	SINAPI	SILICONE ACETICO USO GERAL INCOLOR 280 G	Material	UN	52,9443375	23,23	1.229,90	1.229,90	0,08%	1.517.790,73	93,77%
001328	SBC	PORTA 1 FOLHA LAMBRIL ALUMINIO NATURAL LINHA 25	Material	m²	2,5180733	484,83	1.220,84	1.220,84	0,08%	1.519.011,56	93,84%
00038775	SINAPI	LUMINARIA TIPO TARTARUGA PARA ÁREA EXTERNA EM ALUMINIO, COM GRADE, PARA 1 LAMPADA, BASE E27, POTENCIA MÁXIMA 40/60 W (NÃO INCLUI LAMPADA)	Material	UN	17,9862382	66,19	1.190,51	1.190,51	0,07%	1.520.202,07	93,92%
00005068	SINAPI	PREGO DE AÇO POLIDO COM CABECA 17 X 21 (2 X 11)	Material	KG	73,4606333	16,11	1.183,45	1.183,45	0,07%	1.521.385,52	93,99%
00040291	SINAPI	LOCAÇÃO DE TORRE METÁLICA COMPLETA PARA UMA CARGA DE 8 TF (80 KN) E PE DIREITO DE 6 M, INCLUINDO MÓDULOS, DIAGONAIS, SAPATAS E FORCADOS	Equipamento	UNXMES	2,8278363	409,65	1.158,42	1.158,42	0,07%	1.522.543,95	94,06%
00025067	SINAPI	BLOCO DE CONCRETO ESTRUTURAL 19 X 19 X 39 CM, FBK 4,5 MPA (NBR 6136)	Material	UN	225,9584122	5,12	1.156,91	1.156,91	0,07%	1.523.700,85	94,13%
3162	ORSE	Cabo de cobre PP Cordplast 4 x 2,5 mm², 450/750v	Material	m	130,4601809	8,85	1.154,57	1.154,57	0,07%	1.524.855,43	94,20%
00003322	SINAPI	GRAMA ESMERALDA OU SÃO CARLOS OU CURITIBANA, EM PLACAS, SEM PLANTIO	Material	m²	72,6044481	15,77	1.144,97	1.144,97	0,07%	1.526.000,40	94,28%
00013415	SINAPI	TORNEIRA DE MESA/BANCADA, PARA LAVATÓRIO, FIXA, METÁLICA CROMADA, PADRÃO POPULAR, 1/2" OU 3/4"	Material	UN	12,9900609	87,39	1.135,20	1.135,20	0,07%	1.527.135,60	94,35%
00005318	SINAPI	DILUENTE AGUARRAS	Material	L	61,9733153	18,01	1.116,14	1.116,14	0,07%	1.528.251,74	94,41%
00004472	SINAPI	VIGA NÃO APARELHADA *6 X 16* CM, EM MACARANDUBA/MASSARANDUBA, ANGELIM OU EQUIVALENTE DA REGIÃO - BRUTA	Material	M	39,5912975	28,14	1.114,10	1.114,10	0,07%	1.529.365,84	94,48%
000036178	SINAPI	PISO TÁTIL / PODOTÁTIL, LADRILHO HIDRÁULICO/CONCRETO, *40 X 40* CM, E= 2,5* CM, PADRÃO TÁTIL ALERTA OU DIRECIONAL, COR NATURAL	Material	UN	93,8513164	11,75	1.102,75	1.102,75	0,07%	1.530.468,59	94,55%



00002681	SINAPI	ELETRODUTO DE PVC RIGIDO ROSCAVEL DE 2", SEM LUVA	Material	M	63,0917266	17,46	1.101,58	1.101,58	0,07%	1.531.570,17	94,62%
00006005	SINAPI	REGISTRO GAVETA COM ACABAMENTO E CANOPLA CROMADOS, SIMPLES, BITOLA 3/4"	Material	UN	23,9816509	45,29	1.086,13	1.086,13	0,07%	1.532.656,30	94,69%
00000142	SINAPI	SELANTE ELASTICO MONOCOMPONENTE A BASE DE POLIURETANO (PU) PARA JUNTAS DIVERSAS	Material	310ML	30,7969593	35,16	1.082,82	1.082,82	0,07%	1.533.739,12	94,75%
O.02.000.062504	CPOS/CDHU	TUBO DE PVC RIGIDO SOLDÁVEL MARROM, DN= 40MM (1 1/4")	Material	m	90,2309615	11,94	1.077,36	1.077,36	0,07%	1.534.816,48	94,82%
00004433	SINAPI	CAIBRO NAO APARELHADO *6 X 6* CM, EM MACARANDUBA/MASSARANDUBA, ANGELIM OU EQUIVALENTE DA REGIAO - BRUTA	Material	M	51,5230781	20,83	1.073,23	1.073,23	0,07%	1.535.889,71	94,89%
00040287	SINAPI	LOCACAO DE BARRA DE ANCORAGEM DE 0,80 A 1,20 M DE EXTENSAO, COM ROSCA DE 5/8", INCLUINDO PORCA E FLANGE	Equipamento	MES	221,9851523	4,82	1.069,97	1.069,97	0,07%	1.536.959,67	94,95%
034530	SBC	PLACA 1 POSTO HORIZONTAL 4x2 PIAL PLUS	Material	UN	211,8379162	5,03	1.065,54	1.065,54	0,07%	1.538.025,22	95,02%
8985	ORSE	Central manifold para cilindros 2 x 2 para oxigênio, ar comprimido e óxido nítrico com serpentina e sem válvula de alta pressão	Material	un	0,9992355	1.059,73	1.058,92	1.058,92	0,07%	1.539.084,14	95,08%
00039017	SINAPI	ESPAÇADOR / DISTANCIADOR CIRCULAR COM ENTRADA LATERAL, EM PLASTICO, PARA VERGALHAO *4,2 A 12,5" MM, COBRIMENTO 20 MM	Material	UN	5.798,9757229	0,18	1.043,82	1.043,82	0,06%	1.540.127,95	95,15%
B.01.000.010139	CPOS/CDHU	PEDREIRO	Mão de Obra	h	37,5472714	27,64	1.037,81	1.037,81	0,06%	1.541.165,76	95,21%
00001743	SINAPI	CUBA ACO INOX (AISI 304) DE EMBUTIR COM VALVULA 3 1/2", DE *46 X 30 X 12" CM	Material	UN	5,9954127	172,39	1.033,55	1.033,55	0,06%	1.542.199,31	95,28%
00041930	SINAPI	TUBO COLETOR DE ESGOTO PVC, JEI, DN 200 MM (NBR 7362)	Material	M	10,8067314	95,54	1.032,48	1.032,48	0,06%	1.543.231,79	95,34%
00039430	SINAPI	PENDURAL OU PRESILHA REGULADORA, EM ACO GALVANIZADO, COM CORPO, MOLA E REBITE, PARA PERFIL TIPO CANALETA DE ESTRUTURA EM FORROS DRYWALL	Material	UN	417,7519920	2,40	1.002,60	1.002,60	0,06%	1.544.234,39	95,40%
008624	SBC	ADUELA/MARCO/BATENTE MADEIRA 3,5x14cm P/PINTURA	Material	M	25,2103608	38,61	973,37	973,37	0,06%	1.545.207,76	95,46%
00039435	SINAPI	PARAFUSO DRY WALL, EM ACO FOSFATIZADO, CABECA TROMBETA E PONTA AGULHA (TA), COMPRIMENTO 25 MM	Material	UN	10.698,6268733	0,09	962,88	962,88	0,06%	1.546.170,64	95,52%
00040873	SINAPI	RUFO INTERNO/EXTERNO DE CHAPA DE ACO GALVANIZADA NUM 24, CORTE 25 CM	Material	M	52,3024817	18,34	959,23	959,23	0,06%	1.547.129,87	95,58%
00040304	SINAPI	PREGO DE ACO POLIDO COM CABECA DUPLA 17 X 27 (2 1/2 X 11)	Material	KG	44,9294231	19,89	893,65	893,65	0,06%	1.548.023,51	95,64%
00021059	SINAPI	RALO FOFO COM REQUADRO, QUADRADO 150 X 150 MM	Material	UN	18,9854736	44,70	848,65	848,65	0,05%	1.548.872,16	95,69%
00036531	SINAPI	RETROESCAVADEIRA SOBRE RODAS COM CARREGADEIRA, TRACAO 4 X 4, POTENCIA LIQUIDA 88 HP, PESO OPERACIONAL MINIMO DE 6674 KG, CAPACIDADE DA CARREGADEIRA DE 1,00 M3 E DA RETROESCAVADEIRA MINIMA DE 0,26 M3, PROFUNDIDADE DE ESCAVACAO MAXIMA DE 4,37 M	Equipamento para Aquisição Permanente	UN	0,0022089	382.175,56	844,20	844,20	0,05%	1.549.716,36	95,74%



00003378	SINAPI	HASTE DE ATERRAMENTO EM ACO COM 3,00 M DE COMPRIMENTO E DN = 3/4", REVESTIDA COM BAIXA CAMADA DE COBRE, SEM CONECTOR	Material	UN	9,9923545	83,54	834,76	834,76	0,05%	1.550.551,13	95,79%
0.09.000.063552	CPOS/CDHU	HIDRÔMETRO EM BRONZE, DIÂMETRO 40 MM (1 1/2)	Material	un	0,9992355	829,94	829,31	829,31	0,05%	1.551.380,43	95,84%
4876	ORSE	Letras aço inox 20 x 20cm	Material	un	9,9923545	76,72	766,61	766,61	0,05%	1.552.147,05	95,89%
00000599	SINAPI	JANELA FIXA, EM ALUMINIO PERFIL 20, 60 X 80 CM (A X L), BATENTE/REQUADRO DE 3 A 14 CM, COM VIDRO 4 MM, SEM GUARNICAO/ALIZAR, ACABAMENTO ALUM BRANCO OU BRILHANTE	Material	m²	1,3489679	567,65	765,74	765,74	0,05%	1.552.912,79	95,94%
00004509	SINAPI	SARRAFO *2,5 X 10* CM EM PINUS, MISTA OU EQUIVALENTE DA REGIAO - BRUTA	Material	M	160,7293210	4,76	765,07	765,07	0,05%	1.553.677,86	95,98%
00034547	SINAPI	TELA DE ACO SOLDADA GALVANIZADA/ZINCADA PARA ALVENARIA, FIO D = *1,20 A 1,70* MM, MALHA 15 X 15 MM, (C X L) *50 X 12* CM	Material	M	299,5835793	2,54	760,94	760,94	0,05%	1.554.438,80	96,03%
00036205	SINAPI	BARRA DE APOIO RETA, EM ACO INOX POLIDO, COMPRIMENTO 70CM, DIAMETRO MINIMO 3 CM	Material	UN	3,9969418	189,82	758,70	758,70	0,05%	1.555.197,50	96,08%
00007258	SINAPI	TIJOLO CERAMICO MACICO COMUM DE *5 X 10 X 20* CM (L X A X C)	Material	UN	1.542,2963412	0,48	740,30	740,30	0,05%	1.555.937,80	96,12%
0.02.000.062560	CPOS/CDHU	TUBO DE PVC RÍGIDO PXB COM VIROLA, LINHA ESGOTO SÉRIE REFORÇADA "R", DN= 75MM	Material	m	35,8125987	20,65	739,53	739,53	0,05%	1.556.677,33	96,17%
00005075	SINAPI	PREGO DE ACO POLIDO COM CABECA 18 X 30 (2 3/4 X 10)	Material	KG	45,8396267	16,11	738,48	738,48	0,05%	1.557.415,81	96,22%
00043488	SINAPI	EPI - FAMILIA OPERADOR ESCAVADEIRA - HORISTA (ENCARGOS COMPLEMENTARES - COLETADO CAIXA)	Material	H	1.012.5319773	0,72	729,02	729,02	0,05%	1.558.144,83	96,26%
00010567	SINAPI	TABUA *2,5 X 23* CM EM PINUS, MISTA OU EQUIVALENTE DA REGIAO - BRUTA	Material	M	68,6974375	10,61	728,88	728,88	0,05%	1.558.873,71	96,31%
00039738	SINAPI	TUBO DE BORRACHA ELASTOMERICA FLEXIVEL, PRETA, PARA ISOLAMENTO TERMICO DE TUBULACAO, DN 1/4" (6 MM), E= 9 MM, COEFICIENTE DE CONDUTIVIDADE TERMICA 0,036W/MK, VAPOR DE AGUA MAIOR OU IGUAL A 10.000	Material	M	99,9912936	7,25	724,94	724,94	0,04%	1.559.598,65	96,35%
13650	ORSE	Pressurizador até 12mca/160w/220v	Material	Un	0,9992355	716,73	716,18	716,18	0,04%	1.560.314,83	96,39%
0.00.000.090733	CPOS/CDHU	BACIA SIFONAFIA COM CAIXA DE DESCARGA ACOPLADA DE LOUÇA BRANCA - INFANTIL, REFERÊNCIA ICASA, CELITE OU EQUIVALENTE	Material	un	0,9992355	711,56	711,02	711,02	0,04%	1.561.025,85	96,44%
00009875	SINAPI	TUBO PVC, SOLDAVEL, DE 50 MM, AGUA FRIA (NBR-5648)	Material	M	57,0382782	12,42	708,42	708,42	0,04%	1.561.734,26	96,48%
008644	SBC	SISTEMA DE PORTA DE CORRER 1 FOLHA 135 4 RODAS COM TRILHO	Material	M	10,3320946	68,25	705,17	705,17	0,04%	1.562.439,43	96,53%
8507	ORSE	Central manifold para cilindros 1 x 1 para oxigênio, ar comprimido e óxido nítrico com serpentina e sem válvula de alta pressão	Material	un	0,9992355	700,49	699,95	699,95	0,04%	1.563.139,38	96,57%
00001872	SINAPI	CAIXA DE PASSAGEM, EM PVC, DE 4" X 2", PARA ELETRODUTO FLEXIVEL CORRUGADO	Material	UN	319,7553453	2,18	697,07	697,07	0,04%	1.563.836,45	96,61%




00040271	SINAPI	LOCACAO DE APRUMADOR METALICO DE PILAR, COM ALTURA E ANGULO REGULAVEIS, EXTENSAO DE *1,50* A *2,80* M	Equipamento	UNXMES	55,4255922	12,54	695,04	695,04	0,04%	1.564.531,49	96,66%
00004221	SINAPI	OLEO DIESEL COMBUSTIVEL COMUM METROPOLITANO S-10 OU S-500	Material	L	142,9907395	4,86	694,93	694,93	0,04%	1.565.226,42	96,70%
004948	SBC	CAIXA DE PASSAGEM EM CHAPA DE ACO DE EMBUTIR COM TAMPA APARAFUSADA 302x302x122 CEMAR	Material	UN	4,9961773	137,63	687,62	687,62	0,04%	1.565.914,04	96,74%
016202	SBC	TARUGO ACO INOX 5/8" (50cm)	Material	UN	7,9938836	85,21	681,16	681,16	0,04%	1.566.595,20	96,78%
00001381	SINAPI	ARGAMASSA COLANTE AC I PARA CERAMICAS	Material	KG	752,9239145	0,90	677,63	677,63	0,04%	1.567.272,83	96,82%
00000658	SINAPI	CANALETA DE CONCRETO 9 X 19 X 19 CM (CLASSE C - NBR 6136)	Material	UN	369,2454788	1,80	664,64	664,64	0,04%	1.567.937,48	96,87%
00043653	SINAPI	FUNDO SINTETICO NIVELADOR BRANCO FOSCO PARA MADEIRA	Material	L	29,2760848	22,57	660,76	660,76	0,04%	1.568.598,24	96,91%
00011712	SINAPI	CAIXA SIFONADA, PVC, 150 X 150 X 50 MM, COM GRELHA QUADRADA, BRANCA (NBR 5688)	Material	UN	16,9870027	38,35	651,45	651,45	0,04%	1.569.249,69	96,95%
O.02.000.062558	CPOS/CDHU	TUBO DE PVC RIGIDO PXB COM VIOLA, LINHA ESGOTO SERIE REFORCADA 'R', DN= 50MM	Material	m	56,7965432	11,44	649,75	649,75	0,04%	1.569.899,44	96,99%
12236	ORSE	Tela aço soldada nervurada CA-60, malha 20x20cm, ferro 3.4mm, painel 2x3m, (0,72kg/m²), Malha Pop Leve Gerdau ou similar	Material	m²	449,7344725	1,40	629,63	629,63	0,04%	1.570.529,07	97,03%
00039665	SINAPI	TUBO DE COBRE FLEXIVEL, D = 5/8", E = 0,79 MM, PARA AR-CONDICIONADO/ INSTALACOES GAS RESIDENCIAIS E COMERCIAIS	Material	M	14,3072311	43,82	626,94	626,94	0,04%	1.571.156,01	97,06%
036512	SBC	DUTO FLEXIVEL ALUMINIO COM ISOLAMENTO TERMICO 25mm LA VIDRO 6" 150mm	Material	M	25,1807334	24,50	616,93	616,93	0,04%	1.571.772,94	97,10%
13651	ORSE	Placa de sinalizacao, fotoluminescente, 38x19 cm, em pvc, com seta indicativa de sentido (esquerda ou direita) de saida de emergencia- Placa S2	Material	un	36,9717118	16,54	611,51	611,51	0,04%	1.572.384,45	97,14%
00000994	SINAPI	CABO DE COBRE, FLEXIVEL, CLASSE 4 OU 5, ISOLACAO EM PVC/A, ANTICHAMA BWF-B, COBERTURA PVC-ST1, ANTICHAMA BWF-B, 1 CONDUTOR, 0,6/1 KV, SECAO NOMINAL 6 MM2	Material	M	103,8687668	5,87	609,71	609,71	0,04%	1.572.994,16	97,18%
00004777	SINAPI	CANTONEIRA ACO ABAS IGUAIS (QUALQUER BITOLA), ESPESSURA ENTRE 1/8" E 1/4"	Material	KG	91,2373990	6,57	599,43	599,43	0,04%	1.573.593,59	97,22%
2602	ORSE	Grelha metálica de ferro fundido 50 x 50cm	Material	un	3,9969418	148,61	593,99	593,99	0,04%	1.574.187,58	97,25%
00039664	SINAPI	TUBO DE COBRE FLEXIVEL, D = 3/8", E = 0,79 MM, PARA AR-CONDICIONADO/ INSTALACOES GAS RESIDENCIAIS E COMERCIAIS	Material	M	22,4827917	25,97	583,88	583,88	0,04%	1.574.771,46	97,29%
85001	SIURB	POSTO DE CONSUMO DE O2 OU AR OU VACUO OU N2O SOMENTE O APARELHO, SEM INSTALACAO	Material	Un	7,9938836	71,85	574,36	574,36	0,04%	1.575.345,82	97,32%
000699	SBC	PORTA MADEIRA LISA PINTURA 0,80x2,10m	Material	UN	3,9969418	139,94	559,33	559,33	0,03%	1.575.905,15	97,36%
O.11.000.066025	CPOS/CDHU	TORNEIRA CLINICA PROFISSIONAL, PAREDE OU MESA TIPO ALAVANCA, FABRICADA EM METAL CROMADO COM BICO AREJADOR	Material	un	1,9984709	276,51	552,60	552,60	0,03%	1.576.457,75	97,39%




036510	SBC	DUTO FLEXIVEL ALUMINIO COM ISOLAMENTO TERMICO 25mm LA VIDRO 4" 100mm	Material	M	29,3775223	18,40	540,55	540,55	0,03%	1.576.998,29	97,43%
00004417	SINAPI	SARRAFO NAO APARELHADO *2,5 X 7* CM, EM MACARANDUBA/MASSARANDUBA, ANGELIM, PEROBAROSA OU EQUIVALENTE DA REGIAO - BRUTA	Material	M	92,9913494	5,80	539,35	539,35	0,03%	1.577.537,64	97,46%
007140	SBC	QUADRO - BARRAMENTO TRIFASICO PARA ALTA 440V 57P DISJUNTORES DIN GELO STECK	Material	UN	1,9984709	264,43	528,46	528,46	0,03%	1.578.066,10	97,49%
00001018	SINAPI	CABO DE COBRE, FLEXIVEL, CLASSE 4 OU 5, ISOLACAO EM PVC/A, ANTICHAMA BWF-B, COBERTURA PVC-ST1, ANTICHAMA BWF-B, 1 CONDUTOR, 0,6/1 KV, SECAO NOMINAL 50 MM2	Material	M	10,5479295	49,61	523,28	523,28	0,03%	1.578.589,38	97,52%
00002420	SINAPI	DOBRADICA EM ACO/FERRO, 3" X 2 1/2", E= 1,9 A 2 MM, SEM ANEL, CROMADO OU ZINCADO, TAMPABOLA, COM PARAFUSOS	Material	UN	39,8495099	13,03	519,24	519,24	0,03%	1.579.108,62	97,56%
00034794	SINAPI	MECANICO DE REFRIGERACAO (HORISTA)	Mão de Obra	H	24,5934126	21,03	517,20	517,20	0,03%	1.579.625,82	97,59%
00001858	SINAPI	CURVA LONGA PVC, PB, JE, 45 GRAUS, DN 100 MM, PARA REDE COLETORA ESGOTO	Material	UN	12,9900609	39,27	510,12	510,12	0,03%	1.580.135,94	97,62%
080106	SBC	PORTA MADEIRA LISA PARA PINTURA 1,20x2,10m	Material	UN	0,9992355	510,18	509,79	509,79	0,03%	1.580.645,73	97,65%
00002680	SINAPI	ELETRODUTO DE PVC RIGIDO ROSCAVEL DE 1 1/2", SEM LUVA	Material	M	47,1539211	10,69	504,08	504,08	0,03%	1.581.149,80	97,68%
00043461	SINAPI	FERRAMENTAS - FAMILIA ENCANADOR - HORISTA (ENCARGOS COMPLEMENTARES - COLETADO CAIXA)	Material	H	1,937,1274037	0,26	503,65	503,65	0,03%	1.581.653,46	97,71%
00020271	SINAPI	TANQUE DE LOUCA BRANCA, COM COLUNA, *30" L	Material	UN	0,9992355	497,87	497,49	497,49	0,03%	1.582.150,95	97,74%
00039449	SINAPI	DISPOSITIVO DR. 4 POLOS, SENSIBILIDADE DE 30 MA, CORRENTE DE 100 A, TIPO AC	Material	UN	1,9984709	245,36	490,34	490,34	0,03%	1.582.641,29	97,77%
8928	ORSE	Soquete ou bocal de louca (porcelana) E27 de tempo, ref.MT-2233, marca Decorlux ou similar	Material	un	91,9296618	5,28	485,39	485,39	0,03%	1.583.126,68	97,80%
000216	SBC	ELETROCALHA PERFURADA TIPO "U" 100X50MM CHAPA 22	Material	M	32,3152746	14,86	480,20	480,20	0,03%	1.583.606,88	97,83%
00038083	SINAPI	TOMADA RJ45, 8 FIOS, CAT 5E, CONJUNTO MONTADO PARA EMBUTIR 4" X 2" (PLACA + SUPORTE + MODULO)	Material	UN	17,9862382	26,65	479,33	479,33	0,03%	1.584.086,22	97,86%
00005061	SINAPI	PREGO DE ACO POLIDO COM CABECA 18 X 27 (2 1/2 X 10)	Material	KG	29,9841272	15,84	474,95	474,95	0,03%	1.584.561,17	97,89%
00007307	SINAPI	FUNDO ANTICORROSIVO PARA METAIS FERROSOS (ZARCAO)	Material	L	16,5608372	28,23	467,51	467,51	0,03%	1.585.028,68	97,92%
00037586	SINAPI	PINO DE ACO COM ARRUELA CONICA, DIAMETRO ARRUELA = *23" MM E COMP HASTE = *27" MM (ACA O INDIRETA)	Material	CENTO	10,8702748	42,75	464,70	464,70	0,03%	1.585.493,38	97,95%
00043614	SINAPI	TABUA NAO APARELHADA *2,5 X 15" CM, EM MACARANDUBA/MASSARANDUBA, ANGELIM OU EQUIVALENTE DA REGIAO - BRUTA	Material	M	37,5312836	12,37	464,26	464,26	0,03%	1.585.957,65	97,98%
00000982	SINAPI	CABO DE COBRE, FLEXIVEL, CLASSE 4 OU 5, ISOLACAO EM PVC/A, ANTICHAMA BWF-B, 1 CONDUTOR, 450/750 V, SECAO NOMINAL 6 MM2	Material	M	86,8472105	5,28	458,55	458,55	0,03%	1.586.416,20	98,01%



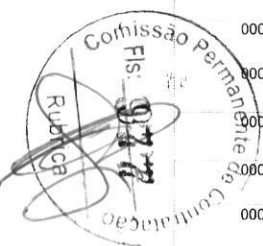
00004234	SINAPI	OPERADOR DE ESCAVADEIRA (HORISTA)	Mão de Obra	H	21,5685882	21,14	455,96	455,96	0,03%	1.586.872,16	98,04%
00040863	SINAPI	EXAMES - MENSALISTA (COLETADO CAIXA - ENCARGOS COMPLEMENTARES)	Material	MES	1,9984709	221,63	442,92	442,92	0,03%	1.587.315,08	98,06%
00039741	SINAPI	TUBO DE BORRACHA ELASTOMERICA FLEXIVEL, PRETA, PARA ISOLAMENTO TERMICO DE TUBULACAO, DN 3/8" (10 MM), E= 19 MM, COEFICIENTE DE CONDUTIVIDADE TERMICA 0,036W/MK, VAPOR DE AGUA MAIOR OU IGUAL A 10.000	Material	M	22,4827917	18,25	410,31	410,31	0,03%	1.587.725,39	98,09%
00038102	SINAPI	TOMADA 2P+T 20A, 250V (APENAS MODULO)	Material	UN	54,9579500	7,45	409,44	409,44	0,03%	1.588.134,83	98,11%
00000299	SINAPI	ANEL BORRACHA, DN 100 MM, PARA TUBO SERIE REFORCADA ESGOTO PREDIAL	Material	UN	108,8167409	3,74	406,97	406,97	0,03%	1.588.541,80	98,14%
00020083	SINAPI	SOLUCAO PREPARADORA / LIMPADORA PARA PVC, FRASCO COM 1000 CM3	Material	UN	6,7354465	57,14	384,86	384,86	0,02%	1.588.926,67	98,16%
00001966	SINAPI	CURVA PVC CURTA 90 GRAUS, DN 100 MM, PARA ESGOTO PREDIAL	Material	UN	22,9824154	16,66	382,89	382,89	0,02%	1.589.309,55	98,19%
00034643	SINAPI	CAIXA DE INSPECAO PARA ATERRAMENTO E PARA RAIOS, EM POLIPROPILENO, DIAMETRO = 300 MM X ALTURA = 400 MM (INCLUIDA TAMPAS SEM ESCOTILHA)	Material	UN	9,9923545	37,27	372,42	372,42	0,02%	1.589.681,97	98,21%
O.02.000.069514	CPOS/CDHU	SOLUÇÃO LIMPADORA PARA PVC	Material	I	9,3817218	39,02	366,07	366,07	0,02%	1.590.048,04	98,23%
00000296	SINAPI	ANEL BORRACHA PARA TUBO ESGOTO PREDIAL, DN 50 MM (NBR 5688)	Material	UN	200,8463262	1,81	363,53	363,53	0,02%	1.590.411,57	98,25%
O.10.000.065544	CPOS/CDHU	CUBA DE LOUÇA DE EMBUTIR REDONDA, DE 36CM, BRANCA, REF. ICASA, DECA OU EQUIVALENTE	Material	un	5,9954127	60,39	362,06	362,06	0,02%	1.590.773,64	98,28%
00043146	SINAPI	ENDURECEDOR MINERAL DE BASE CIMENTICIA PARA PISO DE CONCRETO	Material	KG	39,9694182	9,02	360,52	360,52	0,02%	1.591.134,16	98,30%
00044945	SINAPI	SIFAO / TUBO SINFONADO EXTENSIVEL/SANFONADO, UNIVERSAL/ SIMPLES, ENTRE *50 A 70* CM, DE PLASTICO BRANCO	Material	UN	42,9671245	8,18	351,47	351,47	0,02%	1.591.485,63	98,32%
00039853	SINAPI	TUBO DE BORRACHA ELASTOMERICA FLEXIVEL, PRETA, PARA ISOLAMENTO TERMICO DE TUBULACAO, DN 5/8" (15 MM), E= 19 MM, COEFICIENTE DE CONDUTIVIDADE TERMICA 0,036W/MK, VAPOR DE AGUA MAIOR OU IGUAL A 10.000	Material	M	14,3072311	23,97	342,94	342,94	0,02%	1.591.828,58	98,34%
00004720	SINAPI	PEDRA BRITADA N. 0, OU PEDRISCO (4,8 A 9,5 MM) POSTO PEDREIRA/FORNECEDOR, SEM FRETE	Material	m³	3,8310310	87,85	336,56	336,56	0,02%	1.592.165,13	98,36%
00001871	SINAPI	CAIXA OCTOGONAL DE FUNDO MOVEL, EM PVC, DE 3" X 3", PARA ELETRODUTO FLEXIVEL CORRUGADO	Material	UN	85,9342490	3,89	334,28	334,28	0,02%	1.592.499,42	98,38%
00000863	SINAPI	CABO DE COBRE NU 35 MM2 MEIO-DURO	Material	M	8,9931191	36,62	329,33	329,33	0,02%	1.592.828,75	98,40%
00000013	SINAPI	ESTOPA	Material	KG	19,4740998	16,25	316,45	316,45	0,02%	1.593.145,20	98,42%
00007604	SINAPI	TORNEIRA METALICA CROMADA PARA TANQUE / JARDIM, SEM BICO, CANO LONGO, DE PAREDE, PADRAO POPULAR / USO GERAL, 1/2" OU 3/4"	Material	UN	4,9961773	60,78	303,67	303,67	0,02%	1.593.448,87	98,44%




00011684	SINAPI	ENGATE / RABICHO FLEXIVEL INOX 1/2" X 40 CM	Material	UN	5,9954127	50,37	301,99	301,99	0,02%	1.593.750,86	98,46%
00037592	SINAPI	BLOCO CERAMICO / TIJOLO VAZADO PARA ALVENARIA DE VEDACAO, FUROS NA VERTICAL DE 9 X 19 X 39 CM (L X A X C)	Material	UN	174,6263879	1,72	300,36	300,36	0,02%	1.594.051,21	98,48%
00000395	SINAPI	ABRACADEIRA EM ACO PARA AMARRACAO DE ELETRODUTOS, TIPO D, COM 1 1/4" E PARAFUSO DE FIXACAO	Material	UN	71,3733900	4,16	296,91	296,91	0,02%	1.594.348,13	98,50%
00039431	SINAPI	FITA DE PAPEL MICROPERFURADO, 50 X 150 MM, PARA TRATAMENTO DE JUNTAS DE CHAPA DE GESSO PARA DRYWALL	Material	M	919,0890804	0,32	294,11	294,11	0,02%	1.594.642,23	98,52%
12141	ORSE	Caixa de equipotencialização em aço 200x200x90mm, para embutir com tampa, com 9 terminais, ref.TEL-901 ou similar (SPDA)	Material	un	0,9992355	292,16	291,94	291,94	0,02%	1.594.934,17	98,53%
00004384	SINAPI	PARAFUSO NIQUELADO COM ACABAMENTO CROMADO PARA FIXAR PEÇA SANITARIA, INCLUI PORCA CEGA, ARRUELA E BUCHA DE NYLON TAMANHO S-10	Material	UN	13,9892964	20,42	285,66	285,66	0,02%	1.595.219,83	98,55%
O.02.000.062507	CPOS/CDHU	TUBO DE PVC RÍGIDO SOLDÁVEL MARROM, DN= 75MM (2 1/2")	Material	m	8,3935778	34,03	285,63	285,63	0,02%	1.595.505,47	98,57%
00041426	SINAPI	MINICAPTOR, EM ACO GALVANIZADO A FOGO, FIXACAO HORIZONTAL DE 2 FUROS, SEM BANDEIRA, H=600 MM X DN=10 MM	Material	UN	23,9816509	11,59	277,95	277,95	0,02%	1.595.783,41	98,59%
00011451	SINAPI	DOBRADICA TIPO VAI-E-VEM EM ACO/FERRO, TAMANHO 3", GALVANIZADO, COM PARAFUSOS	Material	UN	3,9969418	69,03	275,91	275,91	0,02%	1.596.059,32	98,60%
00041387	SINAPI	MASTRO SIMPLES GALVANIZADO DIAMETRO NOMINAL 1 1/2"	Material	M	5,9954127	45,22	271,11	271,11	0,02%	1.596.330,44	98,62%
00020269	SINAPI	LAVATORIO / CUBA DE EMBUTIR, OVAL, DE LOUCA BRANCA, SEM LADRAO, DIMENSOES *50 X 35* CM (L X C)	Material	UN	2,9977064	89,79	269,16	269,16	0,02%	1.596.599,60	98,64%
00001020	SINAPI	CABO DE COBRE, FLEXIVEL, CLASSE 4 OU 5, ISOLACAO EM PVC/A, ANTICHAMA BWF-B, COBERTURA PVC-ST1, ANTICHAMA BWF-B, 1 CONDUTOR, 0,6/1 KV, SECAO NOMINAL 10 MM2	Material	M	27,5823759	9,61	265,07	265,07	0,02%	1.596.864,67	98,65%
00043131	SINAPI	ARAME GALVANIZADO 6 BWG, D = 5,16 MM (0,157 KG/M), OU 8 BWG, D = 4,19 MM (0,101 KG/M), OU 10 BWG, D = 3,40 MM (0,0713 KG/M)	Material	KG	12,6003291	21,03	264,98	264,98	0,02%	1.597.129,65	98,67%
00037395	SINAPI	PINO DE ACO COM FURO, HASTE = 27 MM (ACAO DIRETA)	Material	CENTO	7,1971432	36,76	264,57	264,57	0,02%	1.597.394,22	98,69%
00034653	SINAPI	DISJUNTOR TERMOMAGNETICO PARA TRILHO DIN (IEC), MONOPOLAR, 6 - 32 A	Material	UN	37,9709472	6,92	262,76	262,76	0,02%	1.597.656,98	98,70%
00000122	SINAPI	ADESIVO PLASTICO PARA PVC, FRASCO COM *850* GR	Material	UN	5,1894294	50,42	261,65	261,65	0,02%	1.597.918,63	98,72%
050372	SBC	LUMINARIA DE EMBUTIR PLAFON 18W LED BRANCO FRIO 22,5x22,5 BRONZEARTE	Material	UN	9,9923545	26,14	261,20	261,20	0,02%	1.598.179,83	98,73%
06457	ORSE	Curva 45° Vinilfort para coletor Esgotos, Junta Elástica Integrada, DN 200mm	Material	un	0,9992355	255,72	255,52	255,52	0,02%	1.598.435,35	98,75%
00039027	SINAPI	PREGO DE ACO POLIDO COM CABECA 19 X 36 (3 1/4 X 9)	Material	KG	15,8079049	16,09	254,35	254,35	0,02%	1.598.689,70	98,77%
00021127	SINAPI	FITA ISOLANTE ADESIVA ANTICHAMA, USO ATE 750 V, EM ROLO DE 19 MM X 5 M	Material	UN	66,2998919	3,83	253,93	253,93	0,02%	1.598.943,63	98,78%



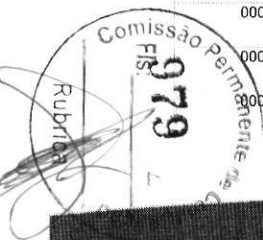
00003873	SINAPI	LUVA DE CORRER PARA TUBO SOLDAVEL, PVC, 25 MM, PARA AGUA FRIA PREDIAL	Material	UN	24,9808863	9,93	248,06	248,06	0,02%	1.599.191,69	98,80%
017314	SBC	QUADRO - BARRAMENTO BIFASICO 34 POLOS 100A EHE	Material	UN	0,9992355	247,43	247,24	247,24	0,02%	1.599.438,93	98,81%
002418	SBC	DISJUNTOR - INTERRUPTOR DIFERENCIAL RESIDUAL DR 100A 4 POLOS RDW300-100-4 WEG	Material	UN	0,9992355	238,41	238,23	238,23	0,01%	1.599.677,16	98,83%
00009869	SINAPI	TUBO PVC, SOLDAVEL, DE 32 MM, AGUA FRIA (NBR-5648)	Material	M	32,9228297	7,21	237,37	237,37	0,01%	1.599.914,53	98,84%
12610	ORSE	Torneira para lavatório, de mesa, cromada, bica alta, ref.: Flex Plus, 1198 C21, da DECA ou similar	Material	un	0,9992355	235,08	234,90	234,90	0,01%	1.600.149,43	98,86%
00040270	SINAPI	VIGA DE ESCORAMENTO H20, DE MADEIRA, PESO DE 5,00 A 5,20 KG/M, COM EXTREMIDADES PLASTICAS	Material	M	2,1491556	108,17	232,47	232,47	0,01%	1.600.381,91	98,87%
004892	SBC	DISJUNTOR TRIPOLAR 100A CURVA C SDD3C100 10KA STECK	Material	UN	1,9984709	115,73	231,28	231,28	0,01%	1.600.613,19	98,88%
00004222	SINAPI	GASOLINA COMUM	Material	L	46,8354074	4,90	229,49	229,49	0,01%	1.600.842,68	98,90%
00020078	SINAPI	PASTA LUBRIFICANTE PARA TUBOS E CONEXOES COM JUNTA ELASTICA, EMBALAGEM DE *400* GR (USO EM PVC, ACO, POLIETILENO E OUTROS)	Material	UN	10,9661195	20,81	228,20	228,20	0,01%	1.601.070,89	98,91%
00000301	SINAPI	ANEL BORRACHA PARA TUBO ESGOTO PREDIAL, DN 100 MM (NBR 5688)	Material	UN	70,9457172	3,20	227,03	227,03	0,01%	1.601.297,91	98,93%
00012714	SINAPI	COTOVELO DE COBRE 90 GRAUS SEM ANEL DE SOLDA, BOLSA X BOLSA, 15 MM	Material	UN	49,9617727	4,49	224,33	224,33	0,01%	1.601.522,24	98,94%
00007311	SINAPI	TINTA ESMALTE SINTETICO PREMIUM ACETINADO	Material	L	8,2797829	27,03	223,80	223,80	0,01%	1.601.746,05	98,95%
00043498	SINAPI	EPI - FAMILIA ENGENHEIRO CIVIL - MENSALISTA (ENCARGOS COMPLEMENTARES - COLETADO CAIXA)	Material	MES	1,7932393	119,61	214,49	214,49	0,01%	1.601.960,54	98,97%
00044474	SINAPI	GUINDASTE HIDRAULICO AUTOPROPELIDO, COM LANCA TELESCOPICA 40 M, CAPACIDADE MAXIMA 60 T, POTENCIA 260 KW, TRACAO 6 X 6	Equipamento para Aquisição Permanente	UN	0,0001051	2.040.912,40	214,44	214,44	0,01%	1.602.174,97	98,98%
00004253	SINAPI	OPERADOR DE GUINCHO OU GUINCHEIRO (HORISTA)	Mão de Obra	H	12,7708618	16,78	214,30	214,30	0,01%	1.602.389,27	98,99%
00004823	SINAPI	MASSA PLASTICA PARA MARMORE/GRANITO	Material	KG	6,3608331	33,37	212,26	212,26	0,01%	1.602.601,53	99,01%
00020147	SINAPI	JOELHO PVC, SOLDAVEL, COM BUCHA DE LATAO, 90 GRAUS, 25 MM X 1/2", PARA AGUA FRIA PREDIAL	Material	UN	48,9625372	4,31	211,03	211,03	0,01%	1.602.812,56	99,02%
00001334	SINAPI	CHAPA DE ACO GROSSA, ASTM A36, E = 5/8" (15,88 MM) 124,49 KG/M2	Material	KG	29,1176904	7,22	210,23	210,23	0,01%	1.603.022,79	99,03%
000034353	SINAPI	ARGAMASSA COLANTE AC II	Material	KG	125,6696463	1,67	209,87	209,87	0,01%	1.603.232,66	99,05%
00006153	SINAPI	VALVULA EM PLASTICO BRANCO PARA TANQUE OU LAVATORIO 1", SEM UNHO E SEM LADRAO	Material	UN	42,9671245	4,81	206,67	206,67	0,01%	1.603.439,33	99,06%
00006136	SINAPI	SIFAO EM METAL CROMADO PARA PIA OU LAVATORIO, 1 X 1.1/2"	Material	UN	0,9992355	200,72	200,57	200,57	0,01%	1.603.639,90	99,07%
00001956	SINAPI	CURVA DE PVC 90 GRAUS, SOLDAVEL, 25 MM, COR MARROM, PARA AGUA FRIA PREDIAL	Material	UN	80,9380718	2,40	194,25	194,25	0,01%	1.603.834,15	99,08%
00039996	SINAPI	VERGALHAO ZINCADO ROSCA TOTAL, 1/4" (6,3 MM)	Material	M	38,5419104	5,01	193,09	193,09	0,01%	1.604.027,24	99,10%




00011267	SINAPI	ARRUELA LISA, REDONDA, DE LATAO POLIDO, DIAMETRO NOMINAL 5/8", DIAMETRO EXTERNO = 34 MM, DIAMETRO DO FURO = 17 MM, ESPESSURA = *2,5* MM	Material	UN	159,1282460	1,16	184,59	184,59	0,01%	1.604.211,83	99,11%
00001062	SINAPI	CAIXA INTERNA/EXTERNA DE MEDICAO PARA 1 MEDIDOR TRIFASICO, COM VISOR, EM CHAPA DE ACO 18 USG (PADRAO DA CONCESSIONARIA LOCAL)	Material	UN	0,9992355	182,92	182,78	182,78	0,01%	1.604.394,61	99,12%
00010489	SINAPI	VIDRACEIRO (HORISTA)	Mão de Obra	H	11,3566227	16,08	182,61	182,61	0,01%	1.604.577,23	99,13%
00000298	SINAPI	ANEL BORRACHA, DN 75 MM, PARA TUBO SERIE REFORCADA ESGOTO PREDIAL	Material	UN	62,6001027	2,89	180,91	180,91	0,01%	1.604.758,14	99,14%
00038112	SINAPI	INTERRUPTOR SIMPLES 10A, 250V (APENAS MODULO)	Material	UN	34,9732409	5,12	179,06	179,06	0,01%	1.604.937,20	99,15%
00001959	SINAPI	CURVA DE PVC 90 GRAUS, SOLDAVEL, 50 MM, COR MARROM, PARA AGUA FRIA PREDIAL	Material	UN	16,9870027	10,50	178,36	178,36	0,01%	1.605.115,57	99,16%
00037329	SINAPI	REJUNTE EPOXI, QUALQUER COR	Material	KG	1,5920818	111,46	177,45	177,45	0,01%	1.605.293,02	99,17%
00004251	SINAPI	OPERADOR DE JATO ABRASIVO OU JATISTA (HORISTA)	Mão de Obra	H	9,4646757	18,74	177,37	177,37	0,01%	1.605.470,39	99,18%
00001607	SINAPI	CONJUNTO ARRUELAS DE VEDACAO 5/16" PARA TELHA FIBROCIMENTO (UMA ARRUELA METALICA E UMA ARRUELA PVC - CONICAS)	Material	CJ	571,8231803	0,31	177,27	177,27	0,01%	1.605.647,65	99,20%
00012070	SINAPI	ELETRODUTO DE PVC RIGIDO SOLDAVEL, CLASSE B, DE 40 MM	Material	M	29,9770636	5,87	175,97	175,97	0,01%	1.605.823,62	99,21%
00001933	SINAPI	CURVA PVC CURTA 90 GRAUS, DN 40 MM, PARA ESGOTO PREDIAL	Material	UN	48,9625372	3,59	175,78	175,78	0,01%	1.605.999,39	99,22%
00040568	SINAPI	PREGO DE ACO POLIDO COM CABECA 22 X 48 (4 1/4 X 5)	Material	KG	10,7740564	16,23	174,86	174,86	0,01%	1.606.174,26	99,23%
S.04.000.039086	CPOS/CDHU	PLACA DE SINALIZACAO EM PVC EXPANDIDO DE 70X20CM, ESPESSURA 3MM, ADESIVO DUPLA FACE SOBRE TODO O VERSO	Material	un	0,9992355	171,65	171,52	171,52	0,01%	1.606.345,78	99,24%
00011731	SINAPI	GRELHA FIXA, EM PVC BRANCA, QUADRADA, 150 X 150 MM, PARA RALOS E CAIXAS	Material	UN	18,9854736	8,76	166,31	166,31	0,01%	1.606.512,09	99,25%
060985	SBC	EXAUSTOR AXIAL MULTIVAC MODELO MURO 150A	Material	UN	0,9992355	165,91	165,78	165,78	0,01%	1.606.677,87	99,26%
00001368	SINAPI	CHUVEIRO COMUM EM PLASTICO BRANCO, COM CANO, 3 TEMPERATURAS, 5500 W (110/220 V)	Material	UN	1,9984709	82,09	164,05	164,05	0,01%	1.606.841,93	99,27%
00020084	Próprio	ANEL BORRACHA, DN 40 MM, PARA TUBO SERIE REFORCADA ESGOTO PREDIAL	Material	UND	114,6123066	1,40	160,46	160,46	0,01%	1.607.002,38	99,28%
0003595	SBC	PLACA COM UM FURO IMPERIA BRANCO IRIEL	Material	UN	25,9801218	6,14	159,52	159,52	0,01%	1.607.161,90	99,29%
0003441	ORSE	Disjuntor tripolar 160 A, padrão DIN (linha branca ), corrente de interrupção 65KA, ref.: Siemens ou similar	Material	un	0,9992355	158,94	158,82	158,82	0,01%	1.607.320,72	99,30%
00032707	SINAPI	ENGENHEIRO CIVIL DE OBRA PLENO (HORISTA)	Mão de Obra	H	1,2630187	125,00	157,88	157,88	0,01%	1.607.478,60	99,31%
00004377	SINAPI	PARAFUSO DE ACO ZINCADO COM ROSCA SOBERBA, CABECA CHATA E FENDA SIMPLES, DIAMETRO 4,2 MM, COMPRIMENTO * 32 * MM	Material	UN	908,8191842	0,17	154,50	154,50	0,01%	1.607.633,10	99,32%



00004083	SINAPI	ENCARREGADO GERAL DE OBRAS (HORISTA)	Mão de Obra	H	5,5078149	28,01	154,27	154,27	0,01%	1.607.787,37	99,33%
00038383	SINAPI	LIXA D'AGUA EM FOLHA, COR PRETA, GRAO 100	Material	UN	79,4429957	1,90	150,94	150,94	0,01%	1.607.938,31	99,34%
00010908	SINAPI	JUNCAO DE REDUCAO INVERTIDA, PVC SOLDAVEL, 100 X 50 MM, SERIE NORMAL PARA ESGOTO PREDIAL	Material	UN	10,9915900	13,64	149,93	149,93	0,01%	1.608.088,24	99,35%
00038094	SINAPI	ESPELHO / PLACA DE 3 POSTOS 4" X 2", PARA INSTALACAO DE TOMADAS E INTERRUPTORES	Material	UN	67,9480109	2,17	147,45	147,45	0,01%	1.608.235,68	99,36%
00004415	SINAPI	SARRAFO NAO APARELHADO *2,5 X 5* CM, EM MACARANDUBA/MASSARANDUBA, ANGELIM, PEROBAROSA OU EQUIVALENTE DA REGIAO - BRUTA	Material	M	36,5720176	4,02	147,02	147,02	0,01%	1.608.382,70	99,36%
00036521	SINAPI	LAVATORIO DE CANTO DE LOUCA BRANCA, SUSPENSO (SEM COLUNA), DIMENSOES *40 X 30* CM (L X C)	Material	UN	0,9992355	142,88	142,77	142,77	0,01%	1.608.525,47	99,37%
00004350	SINAPI	BUCHA DE NYLON, DIAMETRO DO FURO 8 MM, COMPRIMENTO 40 MM, COM PARAFUSO DE ROSCA SOBERBA, CABECA CHATA, FENDA SIMPLES, 4,8 X 50 MM	Material	UN	239,2169677	0,58	138,75	138,75	0,01%	1.608.664,22	99,38%
00006138	SINAPI	ANEL DE VEDACAO, PVC FLEXIVEL, 100 MM, PARA SAIDA DE BACIA / VASO SANITARIO	Material	UN	13,9892964	9,86	137,93	137,93	0,01%	1.608.802,16	99,39%
9964	ORSE	Perfil Alumínio, Tubo Retangular 50,80mm x 25,40mm x 1,20mm (0,484kg/m)	Material	m	8,0458439	16,89	135,89	135,89	0,01%	1.608.938,05	99,40%
00039443	SINAPI	PARAFUSO DRY WALL, EM ACO ZINCADO, CABECA LENTILHA E PONTA BROCA (LB), LARGURA 4,2 MM, COMPRIMENTO 13 MM	Material	UN	617,5667395	0,22	135,86	135,86	0,01%	1.609.073,91	99,41%
O.02.000.062530	CPOS/CDHU	TUBO DE PVC RÍGIDO BRANCO, PONTAS LISAS, SOLDÁVEL, SÉRIE NORMAL, DN 40MM	Material	m	26,0800453	5,19	135,36	135,36	0,01%	1.609.209,27	99,42%
00002705	SINAPI	ENERGIA ELETRICA ATE 2000 KWH INDUSTRIAL, SEM DEMANDA	Franquia	KWH	173,2451688	0,78	135,13	135,13	0,01%	1.609.344,40	99,42%
00037591	SINAPI	SUPORTE MAO-FRANCESA EM ACO, ABAS IGUAIS 40 CM, CAPACIDADE MINIMA 70 KG, BRANCO	Material	UN	7,9938836	16,60	132,70	132,70	0,01%	1.609.477,10	99,43%
00007213	SINAPI	TELHA DE FIBROCIMENTO ONDULADA E = 4 MM, DE 2,44 X 0,50 M (SEM AMIANTO)	Material	m²	5,0361467	25,59	128,87	128,87	0,01%	1.609.605,97	99,44%
C.04.000.020530	CPOS/CDHU	CONCRETO USINADO FCK= 15 MPA, SLUMP 5 ± 1CM	Material	m³	0,3567271	360,63	128,65	128,65	0,01%	1.609.734,62	99,45%
004949	SBC	CAIXA DE PASSAGEM DE SOBREPOR 200x200mm BRANCA METAL IP-44 GOMES	Material	UN	2,9977064	42,20	126,50	126,50	0,01%	1.609.861,12	99,46%
3692	ORSE	Disjuntor bipolar 70 A, padrão DIN (linha branca), curva de disparo C, corrente de interrupção 5KA, ref.: Siemens 5SX1 ou similar.	Material	un	1,9984709	62,03	123,97	123,97	0,01%	1.609.985,09	99,46%
00039319	SINAPI	TERMINAL DE VENTILACAO, 50 MM, SERIE NORMAL, ESGOTO PREDIAL	Material	UN	18,9854736	6,52	123,79	123,79	0,01%	1.610.108,87	99,47%
00012868	SINAPI	MARCENEIRO (HORISTA)	Mão de Obra	H	5,8811082	20,52	120,68	120,68	0,01%	1.610.229,55	99,48%
00004755	SINAPI	MARMORISTA / GRANITEIRO (HORISTA)	Mão de Obra	H	5,6697432	21,14	119,86	119,86	0,01%	1.610.349,41	99,49%
00037960	SINAPI	JOELHO CPVC, SOLDAVEL, 90 GRAUS, 54 MM, PARA AGUA QUENTE	Material	UN	2,0335907	58,07	118,09	118,09	0,01%	1.610.467,50	99,49%



00013417	SINAPI	TORNEIRA METALICA CROMADA CANO CURTO, SEM BICO, SEM AREJADOR, DE PAREDE, PARA TANQUE E USO GERAL, 1/2" OU 3/4"	Material	UN	0,9992355	113,83	113,74	113,74	0,01%	1.610.581,25	99,50%
00004274	SINAPI	PARA-RAIOS TIPO FRANKLIN 350 MM, EM LATAO CROMADO, DUAS DESCIDAS, PARA PROTECAO DE EDIFICACOES CONTRA DESCARGAS ATMOSFERICAS	Material	UN	0,9992355	113,79	113,70	113,70	0,01%	1.610.694,95	99,51%
3980	ORSE	Suporte vertical 100 x 75 mm para fixação de eletrocalha metálica (ref.: mopaou similar)	Material	un	21,9831800	5,12	112,55	112,55	0,01%	1.610.807,50	99,51%
00000408	SINAPI	ABRACADEIRA DE NYLON PARA AMARRACAO DE CABOS, COMPRIMENTO DE 390 X *4,6* MM	Material	UN	141,2217469	0,77	108,74	108,74	0,01%	1.610.916,24	99,52%
828	ORSE	Disjuntor tripolar 63 A, padrão DIN ( linha branca ), curva de disparo C, corrente de interrupção 5KA, ref.: Siemens 5SX1 ou similar.	Material	un	1,9984709	54,38	108,68	108,68	0,01%	1.611.024,92	99,53%
00007356	SINAPI	TINTA LATEX ACRILICA PREMIUM, COR BRANCO FOSCO	Material	L	3,1975535	33,81	108,11	108,11	0,01%	1.611.133,03	99,53%
00004243	SINAPI	MOTORISTA DE CAMINHAO BETONEIRA (HORISTA)	Mão de Obra	H	5,2089771	20,37	106,11	106,11	0,01%	1.611.239,14	99,54%
P.13.000.042351	CPOS/CDHU	TOMADA PARA TV, TIPO PINO JACK, COM PLACA, REF. LINHA TRII DA TRAMONTINA, SIMON, PIAL LEGRAND, OU EQUIVALENTE	Material	un	9,9923545	10,42	104,12	104,12	0,01%	1.611.343,26	99,55%
00040547	SINAPI	PARAFUSO ZINCADO, AUTOBROCANTE, FLANGEADO, 4,2 MM X 19 MM	Material	CENTO	4,1887581	24,83	104,01	104,01	0,01%	1.611.447,26	99,55%
00037394	SINAPI	FINCAPINO CURTO CALIBRE 22, CARGA MEDIA POTENCIA 5 (PARA FERRAMENTA DE ACAO DIRETA) COR VERMELHA	Material	CENTO	2,6303914	38,70	101,80	101,80	0,01%	1.611.549,06	99,56%
00036494	SINAPI	GRUA ASCENCIONAL, LANCA DE 30 M, CAPACIDADE DE 1,0 T A 30 M, ALTURA ATE 39 M	Equipamento para Aquisição Permanente	UN	0,0001675	606.909,42	101,65	101,65	0,01%	1.611.650,71	99,57%
00002692	SINAPI	DESMOLDANTE PROTETOR PARA FORMAS DE MADEIRA, DE BASE OLEOSA EMULSIONADA EM AGUA	Material	L	14,2581045	7,05	100,52	100,52	0,01%	1.611.751,23	99,57%
00007624	SINAPI	TRATOR DE ESTEIRAS, POTENCIA DE 150 HP, PESO OPERACIONAL DE 16,7 T, COM RODA MOTRIZ ELEVADA E LAMINA COM CONTATO DE 3,18M3	Equipamento para Aquisição Permanente	UN	0,0000880	1.139.652,60	100,31	100,31	0,01%	1.611.851,54	99,58%
00034357	SINAPI	REJUNTE CIMENTICIO, QUALQUER COR	Material	KG	18,9970648	5,28	100,30	100,30	0,01%	1.611.951,84	99,59%
00037558	SINAPI	PLACA DE SINALIZACAO DE SEGURANCA CONTRA INCENDIO, FOTOLUMINESCENTE, RETANGULAR, *20 X 40* CM, EM PVC *2* MM ANTI-CHAMAS (SIMBOLOS, CORES E PICTOGRAMAS CONFORME NBR 16820)	Material	UN	2,9977064	33,45	100,27	100,27	0,01%	1.612.052,11	99,59%
00020085	SINAPI	ANEL BORRACHA, DN 50 MM, PARA TUBO SERIE REFORCADA ESGOTO PREDIAL	Material	UN	41,5681949	2,37	98,52	98,52	0,01%	1.612.150,63	99,60%
00038025	SINAPI	CURVA DE TRANSPOSICAO, PVC, SOLDAVEL, 25 MM, COR MARROM, PARA AGUA FRIA PREDIAL	Material	UN	17,9862382	5,38	96,77	96,77	0,01%	1.612.247,40	99,60%
00003526	SINAPI	JOELHO PVC, SOLDAVEL, PB, 90 GRAUS, DN 50 MM, PARA ESGOTO PREDIAL	Material	UN	43,9663600	2,18	95,85	95,85	0,01%	1.612.343,24	99,61%
00004254	SINAPI	OPERADOR DE GUINDASTE (HORISTA)	Mão de Obra	H	3,7967263	25,14	95,45	95,45	0,01%	1.612.438,69	99,62%
000386	SBC	SOLUCAO LIMPADORA PARA PVC EMBALAGEM 200cc	Material	UN	4,4625855	21,35	95,28	95,28	0,01%	1.612.533,97	99,62%



00010535	SINAPI	BETONEIRA CAPACIDADE NOMINAL 400 L, CAPACIDADE DE MISTURA 280 L, MOTOR ELETRICO TRIFASICO 220/380 V POTENCIA 2 CV, SEM CARREGADOR	Equipamento para Aquisição Permanente	UN	0,0203014	4.556,88	92,51	92,51	0,01%	1.612.626,48	99,63%
00007097	SINAPI	TE SANITARIO, PVC, DN 50 X 50 MM, SERIE NORMAL, PARA ESGOTO PREDIAL	Material	UN	16,9870027	5,37	91,22	91,22	0,01%	1.612.717,70	99,63%
00037758	SINAPI	CAMINHAO TRUCADO, PESO BRUTO TOTAL 23000 KG, CARGA UTIL MAXIMA 15285 KG, DISTANCIA ENTRE EIXOS 4,80 M, POTENCIA 326 CV (INCLUI CABINE E CHASSI, NAO INCLUI CARROCERIA)	Equipamento para Aquisição Permanente	UN	0,0001489	609.503,51	90,78	90,78	0,01%	1.612.808,48	99,64%
00012769	SINAPI	HIDROMETRO UNIJATO / MEDIDOR DE AGUA, DN 1/2", VAZAO MAXIMA DE 1,5 M3/H, PARA AGUA POTAVEL FRIA, RELOJOARIA PLANA, CLASSE B, HORIZONTAL (SEM CONEXOES)	Material	UN	0,9992355	90,12	90,05	90,05	0,01%	1.612.898,53	99,64%
00021125	SINAPI	TUBO CPVC, SOLDAVEL, 28 MM, AGUA QUENTE PREDIAL (NBR 15884)	Material	M	3,0407266	28,87	87,79	87,79	0,01%	1.612.986,32	99,65%
00007697	SINAPI	TUBO ACO GALVANIZADO COM COSTURA, CLASSE MEDIA, DN 1.1/2", E = *3,25* MM, PESO *3,61* KG/M (NBR 5580)	Material	M	2,0764113	42,23	87,69	87,69	0,01%	1.613.074,00	99,65%
00038113	SINAPI	INTERRUPTOR PARALELO 10A, 250V (APENAS MODULO)	Material	UN	12,9900609	6,67	86,64	86,64	0,01%	1.613.160,65	99,66%
13655	ORSE	Placa de sinalizacao, fotoluminescente, em pvc, com logotipo "Extintor de incendio portatil" - Placa E5	Material	un	7,9938836	10,69	85,45	85,45	0,01%	1.613.246,10	99,67%
00006024	SINAPI	REGISTRO PRESSAO COM ACABAMENTO E CANOPLA CROMADA, SIMPLES, BITOLA 3/4"	Material	UN	1,9984709	42,72	85,37	85,37	0,01%	1.613.331,48	99,67%
00002437	SINAPI	MONTADOR DE MAQUINAS (HORISTA)	Mão de Obra	H	4,1386249	20,37	84,30	84,30	0,01%	1.613.415,78	99,68%
00007136	SINAPI	TE DE REDUCAO, PVC, SOLDAVEL, 90 GRAUS, 32 MM X 25 MM, PARA AGUA FRIA PREDIAL	Material	UN	14,9885318	5,38	80,64	80,64	0,00%	1.613.496,42	99,68%
00006015	SINAPI	REGISTRO GAVETA COM ACABAMENTO E CANOPLA CROMADOS, SIMPLES, BITOLA 1 1/2"	Material	UN	0,9992355	80,62	80,56	80,56	0,00%	1.613.576,98	99,69%
00020205	SINAPI	RIPA APARELHADA *1,5 X 5* CM, EM MACARANDUBA/MASSARANDUBA, ANGELIM OU EQUIVALENTE DA REGIAO	Material	M	29,6712976	2,71	80,41	80,41	0,00%	1.613.657,38	99,69%
003563	SBC	PARAFUSO LENTILHA 42x13mm COM PORCA E ARRUELA	Material	UN	103,9204872	0,77	80,02	80,02	0,00%	1.613.737,40	99,70%
00007701	SINAPI	TUBO ACO GALVANIZADO COM COSTURA, CLASSE MEDIA, DN 2.1/2", E = *3,65* MM, PESO *6,51* KG/M (NBR 5580)	Material	M	1,0382056	75,57	78,46	78,46	0,00%	1.613.815,86	99,70%
00034623	SINAPI	DISJUNTOR TERMOMAGNETICO PARA TRILHO DIN (IEC), BIPOLAR, 40 - 50 A	Material	UN	1,9984709	39,06	78,06	78,06	0,00%	1.613.893,92	99,71%
00005074	SINAPI	PREGO DE ACO POLIDO COM CABECA 15 X 18 (1 1/2 X 13)	Material	KG	4,3098024	18,05	77,79	77,79	0,00%	1.613.971,71	99,71%
036580	SBC	SUPORTE PARA FIXACAO DE FITA DE ALUMINIO 7/8"x1/8" COM BASE	Material	UN	21,9831800	3,53	77,60	77,60	0,00%	1.614.049,31	99,71%
00013458	SINAPI	COMPACTADOR DE SOLOS DE PERCURSAO (SOQUETE) COM MOTOR A GASOLINA 4 TEMPOS DE 4 HP (4 CV)	Equipamento para Aquisição Permanente	UN	0,0058557	13.231,38	77,48	77,48	0,00%	1.614.126,79	99,72%



00038099	SINAPI	SUPORTE DE FIXACAO PARA ESPELHO / PLACA 4" X 2", PARA 3 MODULOS, PARA INSTALACAO DE TOMADAS E INTERRUPTORES (SOMENTE SUPORTE)	Material	UN	67,9480109	1,12	76,10	76,10	0,00%	1.614.202,89	99,72%
00001091	SINAPI	ARMACAO VERTICAL COM HASTE E CONTRA-PINO, EM CHAPA DE ACO GALVANIZADO 3/16", COM 1 ESTRIBO E 1 ISOLADOR	Material	UN	1,9984709	37,52	74,98	74,98	0,00%	1.614.277,88	99,73%
00002701	SINAPI	INSTALADOR DE TUBULACOES - TUBOS/EQUIPAMENTOS (HORISTA)	Mão de Obra	H	3,2305536	22,54	72,82	72,82	0,00%	1.614.350,69	99,73%
00001571	SINAPI	TERMINAL A COMPRESSAO EM COBRE ESTANHADO PARA CABO 4 MM2, 1 FURO E 1 COMPRESSAO, PARA PARAFUSO DE FIXACAO M5	Material	UN	63,9510691	1,11	70,99	70,99	0,00%	1.614.421,68	99,74%
00038029	SINAPI	TUBO CPVC, SOLDAVEL, 54 MM, AGUA QUENTE PREDIAL (NBR 15884)	Material	M	0,9602616	73,90	70,96	70,96	0,00%	1.614.492,64	99,74%
00003767	SINAPI	LIXA EM FOLHA PARA PAREDE OU MADEIRA, NUMERO 120, COR VERMELHA	Material	UN	91,4265047	0,77	70,40	70,40	0,00%	1.614.563,04	99,75%
00003518	SINAPI	JOELHO PVC, SOLDAVEL, PB, 45 GRAUS, DN 50 MM, PARA ESGOTO PREDIAL	Material	UN	24,9808863	2,70	67,45	67,45	0,00%	1.614.630,49	99,75%
00011977	SINAPI	CHUMBADOR DE ACO ZINCADO, DIAMETRO 1/2", COMPRIMENTO 75 MM	Material	UN	6,6139018	9,75	64,49	64,49	0,00%	1.614.694,97	99,75%
00006141	SINAPI	ENGATE/RABICHO FLEXIVEL PLASTICO (PVC OU ABS) BRANCO 1/2" X 30 CM	Material	UN	12,9900609	4,95	64,30	64,30	0,00%	1.614.759,28	99,76%
00036397	SINAPI	BETONEIRA, CAPACIDADE NOMINAL 600 L, CAPACIDADE DE MISTURA 360L, MOTOR ELETRICO TRIFASICO 220/380V, POTENCIA 4CV, EXCLUSO CARREGADOR	Equipamento para Aquisição Permanente	UN	0,0034611	18.536,43	64,16	64,16	0,00%	1.614.823,43	99,76%
00043681	SINAPI	CHAPA/PAINEL DE MADEIRA COMPENSADA RESINADA (MADEIRITE RESINADO ROSA) PARA FORMA DE CONCRETO, DE 2200 X 1100 MM, E = 8 A 12 MM	Material	m²	2,3543986	27,04	63,66	63,66	0,00%	1.614.887,10	99,77%
00037588	SINAPI	VALVULA DE ESCOAMENTO PARA TANQUE, EM METAL CROMADO, 1.1/2", SEM LADRAO, COM TAMPAO PLASTICO	Material	UN	0,9992355	63,15	63,10	63,10	0,00%	1.614.950,20	99,77%
00038193	SINAPI	LAMPADA LED 6 W BIVOLT BRANCA, FORMATO TRADICIONAL (BASE E27)	Material	UN	17,9862382	3,48	62,59	62,59	0,00%	1.615.012,79	99,77%
00012733	SINAPI	TE DE COBRE SEM ANEL DE SOLDA, BOLSA X BOLSA X BOLSA, 15 MM	Material	UN	9,9923545	6,10	60,95	60,95	0,00%	1.615.073,74	99,78%
B.09.000.069513	CPOS/CDHU	ADESIVO PARA TUBOS PVC	Material	kg	0,9757534	61,23	59,75	59,75	0,00%	1.615.133,49	99,78%
13656	ORSE	Placa de sinalizacao, fotoluminescente, em pvc, com logotipo "Cuidado risco de choque elétrico"- Placa E5	Material	un	4,9961773	11,81	59,00	59,00	0,00%	1.615.192,49	99,79%
00011761	SINAPI	ASSENTO VASO SANITARIO INFANTIL EM PLASTICO BRANCO	Material	UN	0,9992355	58,83	58,79	58,79	0,00%	1.615.251,28	99,79%
00011714	SINAPI	CAIXA SIFONADA, PVC, 150 X *185" X 75 MM, COM GRELHA QUADRADA, BRANCA	Material	UN	0,9992355	58,72	58,68	58,68	0,00%	1.615.309,95	99,79%
O.12.000.069527	CPOS/CDHU	LUBRIFICANTE PARA ANEL DE NEOPRENE	Material	kg	3,4738421	16,89	58,67	58,67	0,00%	1.615.368,63	99,80%
4686	ORSE	Corrente em aço galvanizado, elo diam.: 6,4mm, dim.: 24mm x 42mm, peso 0,84 kg/m	Material	m	3,9969418	14,66	58,60	58,60	0,00%	1.615.427,22	99,80%


00011672	SINAPI	REGISTRO DE ESFERA, PVC, COM VOLANTE, VS, ROSCAVEL, DN 1 1/2", COM CORPO DIVIDIDO	Material	UN	0,9992355	56,40	56,36	56,36	0,00%	1.615.483,58	99,80%
00011677	SINAPI	REGISTRO DE ESFERA, PVC, COM VOLANTE, VS, SOLDAVEL, DN 50 MM, COM CORPO DIVIDIDO	Material	UN	0,9992355	54,83	54,79	54,79	0,00%	1.615.538,37	99,81%
00040331	SINAPI	ASSENTADOR DE MANILHAS (HORISTA)	Mão de Obra	H	4,4028207	12,06	53,10	53,10	0,00%	1.615.591,46	99,81%
00012732	SINAPI	SOLDA ESTANHO/COBRE PARA CONEXOES DE COBRE, FIO 2,5 MM, CARRETEL 500 GR (SEM CHUMBO)	Material	UN	0,2098394	252,83	53,05	53,05	0,00%	1.615.644,52	99,81%
00003524	SINAPI	JOELHO PVC, SOLDAVEL, COM BUCHA DE LATAO, 90 GRAUS, 25 MM X 3/4", PARA AGUA FRIA PREDIAL	Material	UN	7,9938836	6,49	51,88	51,88	0,00%	1.615.696,40	99,82%
00038007	SINAPI	CONECTOR, CPVC, SOLDAVEL, 28 MM X 1", PARA AGUA QUENTE	Material	UN	2,0335907	25,39	51,63	51,63	0,00%	1.615.748,03	99,82%
00038643	SINAPI	VALVULA EM METAL CROMADO PARA LAVATORIO, 1" SEM LADRAO	Material	UN	0,9992355	50,18	50,14	50,14	0,00%	1.615.798,17	99,82%
00000834	SINAPI	BUCHA DE REDUCAO DE PVC, SOLDAVEL, LONGA, COM 40 X 25 MM, PARA AGUA FRIA PREDIAL	Material	UN	16,9870027	2,94	49,94	49,94	0,00%	1.615.848,11	99,83%
00034709	SINAPI	DISJUNTOR TERMOMAGNETICO PARA TRILHO DIN (IEC), TRIPOLAR, 10 - 50 A	Material	UN	0,9992355	48,60	48,56	48,56	0,00%	1.615.896,68	99,83%
002375	SBC	CHUMBADOR CB 3/8"x2.1/2" + PARAFUSO	Material	UN	21,9831800	2,12	46,60	46,60	0,00%	1.615.943,28	99,83%
00000303	SINAPI	ANEL BORRACHA, PARA TUBO PVC, REDE COLETOR ESGOTO, DN 100 MM (NBR 7362)	Material	UN	12,9900609	3,54	45,98	45,98	0,00%	1.615.989,27	99,83%
00038060	SINAPI	BASE PARA MASTRO DE PARA-RAIOS DIAMETRO NOMINAL 1 1/2"	Material	UN	0,9992355	45,92	45,88	45,88	0,00%	1.616.035,15	99,84%
00003398	SINAPI	ISOLADOR DE PORCELANA, TIPO ROLDANA, DIMENSOES DE *72* X *72* MM, PARA USO EM BAIXA TENSÃO	Material	UN	5,9954127	7,55	45,27	45,27	0,00%	1.616.080,42	99,84%
00007139	SINAPI	TE SOLDAVEL, PVC, 90 GRAUS, 25 MM, PARA AGUA FRIA PREDIAL (NBR 5648)	Material	UN	46,9640663	0,96	45,09	45,09	0,00%	1.616.125,50	99,84%
00002685	SINAPI	ELETRODUTO DE PVC RIGIDO ROSCAVEL DE 1", SEM LUVA	Material	M	6,1481459	7,30	44,88	44,88	0,00%	1.616.170,38	99,85%
00003517	SINAPI	JOELHO PVC, SOLDAVEL, BB, 90 GRAUS, SEM ANEL, DN 40 MM, PARA ESGOTO PREDIAL SECUNDARIO	Material	UN	28,9778282	1,51	43,76	43,76	0,00%	1.616.214,14	99,85%
00000297	SINAPI	ANEL BORRACHA PARA TUBO ESGOTO PREDIAL, DN 75 MM (NBR 5688)	Material	UN	15,9877673	2,65	42,37	42,37	0,00%	1.616.256,51	99,85%
00039028	SINAPI	PERFILADO PERFURADO SIMPLES 38 X 38 MM, CHAPA 22	Material	M	4,0145284	10,54	42,31	42,31	0,00%	1.616.298,82	99,85%
00003516	SINAPI	JOELHO PVC, SOLDAVEL, BB, 45 GRAUS, DN 40 MM, PARA ESGOTO PREDIAL	Material	UN	24,9808863	1,67	41,72	41,72	0,00%	1.616.340,54	99,86%
00001957	SINAPI	CURVA DE PVC 90 GRAUS, SOLDAVEL, 32 MM, COR MARROM, PARA AGUA FRIA PREDIAL	Material	UN	7,9938836	5,19	41,49	41,49	0,00%	1.616.382,03	99,86%
00010917	SINAPI	TELA DE ACO SOLDADA NERVURADA, CA-60, Q-61, (0,97 KG/M2), DIAMETRO DO FIO = 3,4 MM, LARGURA = 2,45 M, ESPACAMENTO DA MALHA = 15 X 15 CM	Material	m²	7,4912682	5,48	41,05	41,05	0,00%	1.616.423,08	99,86%
00001570	SINAPI	TERMINAL A COMPRESSAO EM COBRE ESTANHADO PARA CABO 2,5 MM2, 1 FURO E 1 COMPRESSAO, PARA PARAFUSO DE FIXACAO M5	Material	UN	47,9633018	0,85	40,77	40,77	0,00%	1.616.463,85	99,86%

062090	SBC	JUNTA RAPID P/PECA F.FUNDIDO JR SMU 50mm x 39,5mm	Material	UN	0,9992355	39,79	39,76	39,76	0,00%	1.616.503,61	99,87%
00011055	SINAPI	PARAFUSO ROSCA SOBERBA ZINCADO CABECA CHATA FENDA SIMPLES 3,5 X 25 MM (1")	Material	UN	435,2669637	0,09	39,17	39,17	0,00%	1.616.542,78	99,87%
00007319	SINAPI	TINTA ASFALTICA IMPERMEABILIZANTE DISPERSA EM AGUA, PARA MATERIAIS CIMENTICIOS	Material	L	3,6733894	10,57	38,83	38,83	0,00%	1.616.581,61	99,87%
00007568	SINAPI	BUCHA DE NYLON SEM ABA S10, COM PARAFUSO DE 6,10 X 65 MM EM ACO ZINCADO COM ROSCA SOBERBA, CABECA CHATA E FENDA PHILLIPS	Material	UN	75,4820883	0,50	37,74	37,74	0,00%	1.616.619,35	99,87%
00037552	SINAPI	ARGAMASSA INDUSTRIALIZADA PARA CHAPISCO ROLADO	Material	KG	12,5909890	2,96	37,27	37,27	0,00%	1.616.656,62	99,88%
00000345	SINAPI	ARAME GALVANIZADO 18 BWG, D = 1,24MM (0,009 KG/M)	Material	KG	1,4289067	25,82	36,89	36,89	0,00%	1.616.693,51	99,88%
00000065	SINAPI	ADAPTADOR PVC SOLDAVEL CURTO COM BOLSA E ROSCA, 25 MM X 3/4", PARA AGUA FRIA	Material	UN	51,9602436	0,71	36,89	36,89	0,00%	1.616.730,41	99,88%
003492	SBC	PLACA CEGA PARA CAIXA 4"x2" RETANGULAR	Material	UN	17,9862382	2,04	36,69	36,69	0,00%	1.616.767,10	99,88%
00004400	SINAPI	CAIBRO NAO APARELHADO, *6 X 8* CM, EM MACARANDUBA/MASSARANDUBA, ANGELIM OU EQUIVALENTE DA REGIAO - BRUTA	Material	M	2,0983945	16,95	35,57	35,57	0,00%	1.616.802,67	99,88%
00011976	SINAPI	CHUMBADOR DE ACO ZINCADO, DIAMETRO 1/4" COM PARAFUSO 1/4" X 40 MM	Material	UN	32,1180255	1,09	35,01	35,01	0,00%	1.616.837,67	99,89%
00004093	SINAPI	MOTORISTA DE CAMINHAO (HORISTA)	Mão de Obra	H	1,3369127	26,08	34,87	34,87	0,00%	1.616.872,54	99,89%
00021114	SINAPI	ADESIVO PARA TUBOS CPVC, *75* G	Material	UN	1,3292049	25,86	34,37	34,37	0,00%	1.616.906,91	99,89%
00002438	SINAPI	ELETROTECNICO (HORISTA)	Mão de Obra	H	1,3733051	24,84	34,11	34,11	0,00%	1.616.941,03	99,89%
00000306	SINAPI	ANEL BORRACHA, PARA TUBO PVC, REDE COLETOR ESGOTO, DN 200 MM (NBR 7362)	Material	UN	1,9984709	16,89	33,75	33,75	0,00%	1.616.974,78	99,90%
00036522	SINAPI	COMPRESSOR DE AR REBOCAVEL, VAZAO 189 PCM, PRESSAO EFETIVA DE TRABALHO 102 PSI, MOTOR DIESEL, POTENCIA 63 CV	Equipamento para Aquisição Permanente	UN	0,0004071	80.893,51	32,94	32,94	0,00%	1.617.007,72	99,90%
00044503	SINAPI	JARDINEIRO (HORISTA)	Mão de Obra	H	2,0213799	16,27	32,89	32,89	0,00%	1.617.040,61	99,90%
00004096	SINAPI	MOTORISTA OPERADOR DE CAMINHAO COM MUNCK (HORISTA)	Mão de Obra	H	1,0762036	29,22	31,45	31,45	0,00%	1.617.072,05	99,90%
012.000.066053	CPOS/CDHU	TUBO DE LIGAÇÃO COM CANOPLA PARA SANITÁRIOS	Material	un	0,9992355	31,45	31,43	31,43	0,00%	1.617.103,48	99,90%
00011741	SINAPI	RALO SIFONADO CILINDRICO, PVC, 100 X 40 MM, COM GRELHA REDONDA BRANCA	Material	UN	2,9977064	10,27	30,79	30,79	0,00%	1.617.134,26	99,91%
00003529	SINAPI	JOELHO PVC, SOLDAVEL, 90 GRAUS, 25 MM, COR MARROM, PARA AGUA FRIA PREDIAL	Material	UN	51,9602436	0,59	30,66	30,66	0,00%	1.617.164,92	99,91%
069506	IOPES	ENGATE FLEXIVEL TRANÇADO INOX 1/2? X 30CM	Material	UN	0,9992355	30,37	30,35	30,35	0,00%	1.617.195,27	99,91%

Comissão Permanente de Licitação  
RFB  
1884  
06/09/2019

00037752	SINAPI	CAMINHÃO TOCO, PESO BRUTO TOTAL 16000 KG, CARGA UTIL MAXIMA 11030 KG, DISTANCIA ENTRE EIXOS 5,41 M, POTENCIA 185 CV (INCLUI CABINE E CHASSI, NAO INCLUI CARROCERIA)	Equipamento para Aquisição Permanente	UN	0,0000620	483.611,09	29,98	29,98	0,00%	1.617.225,24	99,91%
00006019	SINAPI	REGISTRO GAVETA BRUTO EM LATAO FORJADO, BITOLA 1"	Material	UN	1,0167954	29,30	29,79	29,79	0,00%	1.617.255,04	99,91%
00003871	SINAPI	LUVA SOLDAVEL COM ROSCA, PVC, 50 MM X 1 1/2", PARA AGUA FRIA PREDIAL	Material	UN	1,9984709	14,71	29,40	29,40	0,00%	1.617.284,43	99,91%
00045334	SINAPI	FURO PARA TORNEIRA OU OUTROS ACESSORIOS EM BANCADA DE MARMORE/ GRANITO OU OUTRO TIPO DE PEDRA NATURAL	Serviços	UN	0,9992355	29,11	29,09	29,09	0,00%	1.617.313,52	99,92%
00039997	SINAPI	PORCA ZINCADA, SEXTAVADA, DIAMETRO 1/4"	Material	UN	107,1680024	0,27	28,94	28,94	0,00%	1.617.342,46	99,92%
00044400	SINAPI	BUCHA DE REDUCAO CPVC, SOLDAVEL, 54 X 28 MM, PARA AGUA QUENTE	Material	UN	1,0167954	28,02	28,49	28,49	0,00%	1.617.370,95	99,92%
00004346	SINAPI	PARAFUSO DE FERRO POLIDO, SEXTAVADO, COM ROSCA PARCIAL, DIAMETRO 5/8", COMPRIMENTO 6", COM PORCA E ARRUELA DE PRESSAO MEDIA	Material	UN	2,9977064	9,21	27,61	27,61	0,00%	1.617.398,56	99,92%
00001925	SINAPI	CURVA DE PVC 90 GRAUS, SOLDAVEL, 60 MM, COR MARROM, PARA AGUA FRIA PREDIAL	Material	UN	0,9992355	27,44	27,42	27,42	0,00%	1.617.425,98	99,92%
00010698	SINAPI	DIVISORIA, PLACA PRE-MOLDADA EM GRANILITE, MARMORITE OU GRANITINA, E = *3 CM	Material	m²	0,1573796	170,06	26,76	26,76	0,00%	1.617.452,74	99,92%
00001094	SINAPI	ARMAÇAO VERTICAL COM HASTE E CONTRA-PINO, EM CHAPA DE ACO GALVANIZADO 3/16", COM 1 ESTRIBO, SEM ISOLADOR	Material	UN	0,9992355	26,24	26,22	26,22	0,00%	1.617.478,96	99,93%
002203	SBC	TACO DE MADEIRA PARA FIXACAO DE ESQUADRIAS/CAIXILHOS	Material	UN	36,8088364	0,69	25,40	25,40	0,00%	1.617.504,36	99,93%
00040864	SINAPI	SEGURO - MENSALISTA (COLETADO CAIXA - ENCARGOS COMPLEMENTARES)	Material	MES	1,9984709	12,66	25,30	25,30	0,00%	1.617.529,66	99,93%
00012723	SINAPI	LUVA DE COBRE SEM ANEL DE SOLDA, BOLSA X BOLSA, 15 MM	Material	UN	9,9923545	2,50	24,98	24,98	0,00%	1.617.554,64	99,93%
003389	SBC	ADESIVO PARA PVC bisnaga de 75 gramas	Material	UN	1,8985474	13,03	24,74	24,74	0,00%	1.617.579,38	99,93%
00039026	SINAPI	PREGO DE ACO POLIDO SEM CABECA 15 X 15 (1 1/4 X 13)	Material	KG	1,3633569	18,11	24,69	24,69	0,00%	1.617.604,07	99,93%
00005104	SINAPI	REBITE DE REPUXO EM ALUMINIO VAZADO, DIAMETRO 3,2 X 8 MM DE COMPRIMENTO (1KG = 1025 UNIDADES)	Material	KG	0,4318895	56,87	24,56	24,56	0,00%	1.617.628,63	99,94%
00007340	SINAPI	IMUNIZANTE PARA MADEIRA, INCOLOR	Material	L	0,9763530	25,10	24,51	24,51	0,00%	1.617.653,14	99,94%
00007130	SINAPI	TE DE REDUCAO, PVC, SOLDAVEL, 90 GRAUS, 50 MM X 32 MM, PARA AGUA FRIA PREDIAL	Material	UN	1,9984709	11,91	23,80	23,80	0,00%	1.617.676,94	99,94%
00013284	SINAPI	CIMENTO PORTLAND DE ALTO FORNO (AF) CP III-40	Material	KG	35,8194434	0,66	23,64	23,64	0,00%	1.617.700,58	99,94%
P.04.000.042173	CPOS/CDHU	ELETRODUTO COM COSTURA GALVANIZADO ELETROLITICAMENTE, DN = 1 1/4" - NBR13057	Material	m	1,0491972	22,32	23,42	23,42	0,00%	1.617.724,00	99,94%
00009705	ORSE	Tala plana perfurada 50mm	Material	un	25,9801218	0,90	23,38	23,38	0,00%	1.617.747,38	99,94%

067090	IOPES	PLACA DE SINALIZAÇÃO DE EMERGÊNCIA DE ORIENTAÇÃO E SALVAMENTO, CONFORME ABNT NBR 13434/2004 E NT14/2010-ES	Material	UN	1,9984709	11,65	23,28	23,28	0,00%	1.617.770,66	99,94%
00003847	SINAPI	LUVA DE CORRER PARA TUBO SOLDAVEL, PVC, 50 MM, PARA AGUA FRIA PREDIAL	Material	UN	0,9992355	22,99	22,97	22,97	0,00%	1.617.793,63	99,95%
00013896	SINAPI	VIBRADOR DE IMERSAO, DIAMETRO DA PONTEIRA DE *45* MM, COM MOTOR ELETRICO TRIFASICO DE 2 HP (2 CV)	Equipamento para Aquisição Permanente	UN	0,0079186	2.826,03	22,38	22,38	0,00%	1.617.816,01	99,95%
00004344	SINAPI	PARAFUSO FRANCES METRICO ZINCADO, DIAMETRO 12 MM, COMPRIMENTO 150 MM, COM PORCA SEXTAVADA E ARRUOLA DE PRESSAO MEDIA	Material	UN	1,1990825	18,63	22,34	22,34	0,00%	1.617.838,35	99,95%
00014618	SINAPI	SERRA CIRCULAR DE BANCADA COM MOTOR ELETRICO, POTENCIA DE *1600* W, PARA DISCO DE DIAMETRO DE 10" (250 MM)	Equipamento para Aquisição Permanente	UN	0,0183142	1.195,71	21,90	21,90	0,00%	1.617.860,25	99,95%
00003868	SINAPI	LUVA DE REDUCAO SOLDAVEL, PVC, 25 MM X 20 MM, PARA AGUA FRIA PREDIAL	Material	UN	18,9854736	1,13	21,45	21,45	0,00%	1.617.881,70	99,95%
00040623	SINAPI	CHAPA PARA EMENDA DE VIGA, EM ACO GROSSO, QUALIDADE ESTRUTURAL, BITOLA 3/16", E= 4,75 MM, 4 FUIROS, LARGURA 45 MM, COMPRIMENTO 500 MM	Material	PAR	0,2997706	71,37	21,39	21,39	0,00%	1.617.903,10	99,95%
001450	SBC	PREGO FERRO GALVANIZADO 16x24 (285 un/kg)	Material	KG	1,1803117	17,94	21,17	21,17	0,00%	1.617.924,27	99,95%
00005103	SINAPI	CAIXA SIFONADA PVC, 100 X 100 X 50 MM, COM GRELHA REDONDA, BRANCA	Material	UN	0,9992355	20,49	20,47	20,47	0,00%	1.617.944,75	99,96%
026550	IOPES	CONJUNTO PARAFUSO ACO INOX 304 ROSCA SOBERBA 7,2MM PARA FIXACAO DE BACIA/MICTORIOS	Material	UN	1,9984709	10,02	20,02	20,02	0,00%	1.617.964,77	99,96%
003694	SBC	RALO ABACAXI FERRO FUNDIDO 100mm	Material	UN	1,9984709	10,00	19,98	19,98	0,00%	1.617.984,76	99,96%
2036	ORSE	Solucao limpadora pvc	Material	I	0,3257508	57,14	18,61	18,61	0,00%	1.618.003,37	99,96%
00006016	SINAPI	REGISTRO GAVETA BRUTO EM LATAO FORJADO, BITOLA 3/4"	Material	UN	0,9992355	18,57	18,56	18,56	0,00%	1.618.021,93	99,96%
1263	AGETOP CIVIL	DESMOLDANTE PARA CONCRETO	Material	I	1,7986238	9,96	17,91	17,91	0,00%	1.618.039,84	99,96%
00003670	SINAPI	JUNCAO SIMPLES, PVC, 45 GRAUS, DN 100 X 100 MM, SERIE NORMAL PARA ESGOTO PREDIAL	Material	UN	0,9992355	17,17	17,16	17,16	0,00%	1.618.057,00	99,96%
00001951	SINAPI	CURVA PVC CURTA 90 GRAUS, DN 75 MM, PARA ESGOTO PREDIAL	Material	UN	0,9992355	17,15	17,14	17,14	0,00%	1.618.074,13	99,96%
00003519	SINAPI	JOELHO PVC, SOLDAVEL, PB, 45 GRAUS, DN 75 MM, PARA ESGOTO PREDIAL	Material	UN	2,9977064	5,66	16,97	16,97	0,00%	1.618.091,10	99,96%
062248	SBC	ACOPLAMENTO RIGIDO EM FERRO FUNDIDO RANHURADO DN 50mm	Material	UN	0,9992355	16,79	16,78	16,78	0,00%	1.618.107,88	99,97%
00037957	SINAPI	JOELHO CPVC, SOLDAVEL, 90 GRAUS, 28 MM, PARA AGUA QUENTE	Material	UN	2,0335907	8,17	16,61	16,61	0,00%	1.618.124,49	99,97%
088525	SBC	QUADRO - BARRAMENTO PENTE 12 POLOS BIFASICO 63A FORCELINE	Material	UN	0,9992355	16,57	16,56	16,56	0,00%	1.618.141,05	99,97%
077790	SBC	ELETROCALHA - CURVA 90 VERTICAL EXTERNA 100x50mm CHAPA 20	Material	UN	0,9992355	16,34	16,33	16,33	0,00%	1.618.157,38	99,97%




00007583	SINAPI	BUCHA DE NYLON SEM ABA S8, COM PARAFUSO DE 4,80 X 50 MM EM ACO ZINCADO COM ROSCA SOBERBA, CABECA CHATA E FENDA PHILLIPS	Material	UN	47,9633018	0,34	16,31	16,31	0,00%	1.618.173,68	99,97%
00003666	SINAPI	JUNCAO SIMPLES, PVC, 45 GRAUS, DN 40 X 40 MM, SERIE NORMAL PARA ESGOTO PREDIAL	Material	UN	5,9954127	2,70	16,19	16,19	0,00%	1.618.189,87	99,97%
00006146	SINAPI	SIFAO PLASTICO TIPO COPO PARA TANQUE, 1.1/4 X 1.1/2"	Material	UN	0,9992355	15,71	15,70	15,70	0,00%	1.618.205,57	99,97%
O.12.000.069555	CPOS/CDHU	ANEL DE BORRACHA EXPANSÃO PARA LIGAÇÃO EM BACIA SIFONADA, 100 MM (4")	Material	un	0,9992355	14,99	14,98	14,98	0,00%	1.618.220,55	99,97%
00003146	SINAPI	FITA VEDA ROSCA, EM PTFE, ROLO DE 18 MM X 10 M (L X C)	Material	UN	3,7823060	3,93	14,86	14,86	0,00%	1.618.235,41	99,97%
00039813	SINAPI	MAQUINA TIPO VASO/TANQUE/JATO DE PRESSAO PORTATIL P/ JATEAMENTO, CONTROLE AUTOMATICO E REMOTO, CAMARA DE 1 SAIDA, 280 L, DIAM. *670* MM, BICO JATO CURTO VENTURI 5/16", MANGUEIRA 1" DE 10 M, COMPLETA (VALVULAS POP UP E DOSADORA, FUNDO CONICO ETC)	Equipamento para Aquisição Permanente	UN	0,0004640	31.951,14	14,83	14,83	0,00%	1.618.250,24	99,97%
N.04.000.020305	CPOS/CDHU	PLACA DE SINALIZAÇÃO EM PVC, COM INDICAÇÃO DE PROIBIÇÃO NORMATIVA, (150X200X2MM); REF. P00111C DA ADVCOMM, 639 DA TAG SINALIZAÇÃO, P4 DA NET PLACA OU EQUIVALENTE	Material	un	1,9984709	7,25	14,49	14,49	0,00%	1.618.264,73	99,98%
00004342	SINAPI	PORCA ZINCADA, SEXTAVADA, DIAMETRO 3/8"	Material	UN	67,2308698	0,21	14,12	14,12	0,00%	1.618.278,85	99,98%
00003658	SINAPI	JUNCAO SIMPLES, PVC, 45 GRAUS, DN 75 X 75 MM, SERIE NORMAL PARA ESGOTO PREDIAL	Material	UN	0,9992355	13,35	13,34	13,34	0,00%	1.618.292,19	99,98%
00020046	SINAPI	REDUCAO EXCENTRICA PVC, SERIE R, DN 100 X 75 MM, PARA ESGOTO PREDIAL	Material	UN	0,9992355	13,17	13,16	13,16	0,00%	1.618.305,35	99,98%
00037736	SINAPI	TANQUE DE ACO CARBONO NAO REVESTIDO, PARA TRANSPORTE DE AGUA COM CAPACIDADE DE 10 M3, COM BOMBA CENTRIFUGA POR TOMADA DE FORCA, VAZAO MAXIMA *75* M3/H (INCLUI MONTAGEM, NAO INCLUI CAMINHAO)	Equipamento para Aquisição Permanente	UN	0,0001826	70.419,23	12,86	12,86	0,00%	1.618.318,21	99,98%
138	ORSE	Adesivo pvc em frasco de 850 gramas	Material	kg	0,2138364	59,33	12,69	12,69	0,00%	1.618.330,89	99,98%
00039397	SINAPI	DESMOLDANTE PARA FORMAS METALICAS A BASE DE OLEO VEGETAL	Material	L	0,7134541	17,47	12,46	12,46	0,00%	1.618.343,36	99,98%
00044499	SINAPI	AJUDANTE DE ESTRUTURAS METALICAS (HORISTA)	Mão de Obra	H	0,7550660	16,01	12,09	12,09	0,00%	1.618.355,45	99,98%
006044	SBC	LUVA CORRER PVC ESGOTO SERIE NORMAL 100mm	Material	UN	0,9992355	11,96	11,95	11,95	0,00%	1.618.367,40	99,98%
00011658	SINAPI	TE SANITARIO, PVC, DN 75 X 75 MM, SERIE NORMAL PARA ESGOTO PREDIAL	Material	UN	0,9992355	11,86	11,85	11,85	0,00%	1.618.379,25	99,98%
00021142	SINAPI	ESTRIBO COM PARAFUSO EM CHAPA DE FERRO FUNDIDO DE 2" X 3/16" X 35 CM, SECAO "U", PARA MADEIRAMENTO DE TELHADO	Material	UN	0,2997706	38,62	11,58	11,58	0,00%	1.618.390,83	99,98%
00000112	SINAPI	ADAPTADOR PVC SOLDAVEL CURTO COM BOLSA E ROSCA, 50 MM X 1 1/2", PARA AGUA FRIA	Material	UN	2,9977064	3,59	10,76	10,76	0,00%	1.618.401,59	99,98%
00043464	SINAPI	FERRAMENTAS - FAMILIA OPERADOR ESCAVADEIRA - HORISTA (ENCARGOS COMPLEMENTARES - COLETADO	Material	H	1.012.5319773	0,01	10,13	10,13	0,00%	1.618.411,71	99,98%

CAIXA)											
00003363	SINAPI	GUINDAUTO HIDRAULICO, CAPACIDADE MAXIMA DE CARGA 6200 KG, MOMENTO MAXIMO DE CARGA 11,7 TM, ALCANCE MAXIMO HORIZONTAL 9,70 M, PARA MONTAGEM SOBRE CHASSI DE CAMINHÃO PBT MINIMO 13000 KG (INCLUI MONTAGEM, NAO INCLUI CAMINHÃO)	Equipamento para Aquisição Permanente	UN	0,0000848	117.775,03	9,98	9,98	0,00%	1.618.421,70	99,98%
00003669	SINAPI	JUNCAO DE REDUÇAO INVERTIDA, PVC SOLDAVEL, 75 X 50 MM, SERIE NORMAL PARA ESGOTO PREDIAL	Material	UN	0,9992355	9,75	9,74	9,74	0,00%	1.618.431,44	99,99%
035753	SBC	ELETROCALHA - SAIDA HORIZONTAL PRE GALVANIZADA PARA ELETRODUTO 1 1/4" CHAPA 16	Material	UN	2,9977064	3,24	9,71	9,71	0,00%	1.618.441,15	99,99%
00003148	SINAPI	FITA VEDA ROSCA, EM PTFE, ROLO DE 18 MM X 50 M (L X C)	Material	UN	0,6525326	14,50	9,46	9,46	0,00%	1.618.450,61	99,99%
00034557	SINAPI	TELA DE ACO SOLDADA GALVANIZADA/ZINCADA PARA ALVENARIA, FIO D = *1,20 A 1,70* MM, MALHA 15 X 15 MM, (C X L) *50 X 7,5* CM	Material	M	5,3928737	1,61	8,68	8,68	0,00%	1.618.459,30	99,99%
00005073	SINAPI	PREGO DE ACO POLIDO COM CABECA 17 X 24 (2 1/4 X 11)	Material	KG	0,5273965	16,41	8,65	8,65	0,00%	1.618.467,95	99,99%
00000416	SINAPI	GRAMPO METALICO TIPO OLHAL PARA HASTE DE ATERRAMENTO DE 3/4", CONDUTOR DE *10" A 50 MM2	Material	UN	0,9992355	8,63	8,62	8,62	0,00%	1.618.476,57	99,99%
00020169	SINAPI	LUVA SIMPLES, PVC SERIE R, 75 MM, PARA ESGOTO PREDIAL	Material	UN	0,9992355	8,45	8,44	8,44	0,00%	1.618.485,02	99,99%
00007129	SINAPI	TE DE REDUÇAO, PVC, SOLDAVEL, 90 GRAUS, 50 MM X 25 MM, PARA AGUA FRIA PREDIAL	Material	UN	0,9992355	8,20	8,19	8,19	0,00%	1.618.493,21	99,99%
00000123	SINAPI	ADITIVO IMPERMEABILIZANTE DE PEGA NORMAL PARA ARGAMASSAS E CONCRETOS SEM ARMACAO, LIQUIDO E ISENTOS DE CLORETOS	Material	L	1,0800376	7,33	7,92	7,92	0,00%	1.618.501,13	99,99%
8347	ORSE	Arruela lisa zincada ø 1/4"	Material	un	184,8585590	0,04	7,39	7,39	0,00%	1.618.508,52	99,99%
O.12.000.069503	CPOS/CDHU	BOLSA DE BORRACHA PARA BACIA SIFONADA	Material	un	0,9992355	7,35	7,34	7,34	0,00%	1.618.515,87	99,99%
00011927	SINAPI	ABRACADEIRA, GALVANIZADA/ZINCADA, ROSCA SEM FIM, PARAFUSO INOX, LARGURA FITA *12,6 A *14 MM, D = 2" A 2 1/2"	Material	UN	0,9992355	7,04	7,03	7,03	0,00%	1.618.522,90	99,99%
00000111	SINAPI	ADAPTADOR PVC SOLDAVEL CURTO COM BOLSA E ROSCA, 50 MM X 1 1/4", PARA AGUA FRIA	Material	UN	0,9992355	6,78	6,77	6,77	0,00%	1.618.529,68	99,99%
00020045	SINAPI	REDUÇAO EXCENTRICA PVC, SERIE R, DN 75 X 50 MM, PARA ESGOTO PREDIAL	Material	UN	0,9992355	6,66	6,65	6,65	0,00%	1.618.536,33	99,99%
00001574	SINAPI	TERMINAL A COMPRESSAO EM COBRE ESTANHADO PARA CABO 10 MM2, 1 FURO E 1 COMPRESSAO, PARA PARAFUSO DE FIXACAO M6	Material	UN	3,9969418	1,43	5,72	5,72	0,00%	1.618.542,05	99,99%
00043487	SINAPI	EPI - FAMILIA ENCARREGADO GERAL - HORISTA (ENCARGOS COMPLEMENTARES - COLETADO CAIXA)	Material	H	5,3934733	1,05	5,66	5,66	0,00%	1.618.547,71	99,99%
00039276	SINAPI	CURVA 180 GRAUS, DE PVC RIGIDO ROSCAVEL, DE 1", PARA ELETRODUTO	Material	UN	0,9992355	5,66	5,66	5,66	0,00%	1.618.553,37	99,99%
00002356	SINAPI	CAIXA DE LUZ *4 X 2" EM ACO ESMALTADA	Material	UN	4,9961773	1,08	5,40	5,40	0,00%	1.618.558,76	99,99%

Comissão Permanente de Licitação  
P.R. 038

00005069	SINAPI	PREGO DE ACO POLIDO COM CABECA 17 X 27 (2 1/2 X 11)	Material	KG	0,3265501	16,41	5,36	5,36	0,00%	1.618.564,12	99,99%
00001573	SINAPI	TERMINAL A COMPRESSAO EM COBRE ESTANHADO PARA CABO 6 MM2, 1 FURO E 1 COMPRESSAO, PARA PARAFUSO DE FIXACAO M6	Material	UN	3,9969418	1,33	5,32	5,32	0,00%	1.618.569,44	99,99%
00036487	SINAPI	GUINCHO ELETRICO DE COLUNA, CAPACIDADE 400 KG, COM MOTO FREIO, MOTOR TRIFASICO DE 1,25 CV	Equipamento para Aquisição Permanente	UN	0,0013060	3.943,24	5,15	5,15	0,00%	1.618.574,59	99,99%
00005066	SINAPI	PREGO DE ACO POLIDO COM CABECA 12 X 12	Material	KG	0,2418150	21,23	5,13	5,13	0,00%	1.618.579,72	99,99%
00001575	SINAPI	TERMINAL A COMPRESSAO EM COBRE ESTANHADO PARA CABO 16 MM2, 1 FURO E 1 COMPRESSAO, PARA PARAFUSO DE FIXACAO M6	Material	UN	2,9977064	1,71	5,13	5,13	0,00%	1.618.584,85	99,99%
14735	EMOP	PLACA FOTOLUMINESCENTE SINALIZACAO SEG.C ONTRA INCENDIO P/EQUIP.COMB.INC.E ALARME ,PVC ANTICHAMA,(20X15)CM,ABNT NBR 16820	Material	UN	0,9992355	5,10	5,10	5,10	0,00%	1.618.589,94	100,00%
00020149	SINAPI	JOELHO, PVC SERIE R, 45 GRAUS, DN 50 MM, PARA ESGOTO PREDIAL	Material	UN	0,9992355	4,79	4,79	4,79	0,00%	1.618.594,73	100,00%
00000820	SINAPI	BUCHA DE REDUCAO DE PVC, SOLDAVEL, LONGA, COM 50 X 32 MM, PARA AGUA FRIA PREDIAL	Material	UN	0,9992355	4,59	4,59	4,59	0,00%	1.618.599,32	100,00%
00001874	SINAPI	CURVA 90 GRAUS, LONGA, DE PVC RIGIDO ROSCAVEL, DE 1 1/4", PARA ELETRODUTO	Material	UN	0,9992355	4,31	4,31	4,31	0,00%	1.618.603,62	100,00%
034524	SBC	ELETROCALHA - TERMINAL DE FECHAMENTO PLANO 100x50mm CHAPA 24	Material	UN	0,9992355	4,02	4,02	4,02	0,00%	1.618.607,64	100,00%
00001884	SINAPI	CURVA 90 GRAUS, LONGA, DE PVC RIGIDO ROSCAVEL, DE 1", PARA ELETRODUTO	Material	UN	0,9992355	3,83	3,83	3,83	0,00%	1.618.611,47	100,00%
00000131	SINAPI	ADESIVO ESTRUTURAL A BASE DE RESINA EPOXI, BICOMPONENTE, PASTOSO (TIXOTROPICO)	Material	KG	0,0794392	46,48	3,69	3,69	0,00%	1.618.615,16	100,00%
00020247	SINAPI	PREGO DE ACO POLIDO COM CABECA 15 X 15 (1 1/4 X 13)	Material	KG	0,1989902	17,83	3,55	3,55	0,00%	1.618.618,71	100,00%
00043474	SINAPI	FERRAMENTAS - FAMILIA ENGENHEIRO CIVIL - MENSALISTA (ENCARGOS COMPLEMENTARES - COLETADO CAIXA)	Material	MES	1,7932393	1,93	3,46	3,46	0,00%	1.618.622,17	100,00%
00000813	SINAPI	BUCHA DE REDUCAO DE PVC, SOLDAVEL, LONGA, COM 50 X 25 MM, PARA AGUA FRIA PREDIAL	Material	UN	0,9992355	3,41	3,41	3,41	0,00%	1.618.625,57	100,00%
00007140	SINAPI	TE SOLDAVEL, PVC, 90 GRAUS, 32 MM, PARA AGUA FRIA PREDIAL (NBR 5648)	Material	UN	0,9992355	3,04	3,04	3,04	0,00%	1.618.628,61	100,00%
00014153	SINAPI	FITA METALICA PERFURADA, L = *18* MM, ROLO DE 30 M, CARGA RECOMENDADA = *30* KGF	Material	UN	0,0599541	50,56	3,03	3,03	0,00%	1.618.631,64	100,00%
981	ORSE	Fita veda rosca 18mm	Material	m	14,0092811	0,21	2,94	2,94	0,00%	1.618.634,59	100,00%
00007116	SINAPI	TE PVC SOLDAVEL, BBB, 90 GRAUS, DN 40 MM, PARA ESGOTO SECUNDARIO PREDIAL	Material	UN	0,9992355	2,63	2,63	2,63	0,00%	1.618.637,21	100,00%
00020111	SINAPI	FITA ISOLANTE ADESIVA ANTICHAMA, USO ATE 750 V, EM ROLO DE 19 MM X 20 M	Material	UN	0,2498089	10,13	2,53	2,53	0,00%	1.618.639,74	100,00%
00039897	SINAPI	PASTA PARA SOLDA DE TUBOS E CONEXOES DE COBRE (EMBALAGEM COM 250 G)	Material	UN	0,0529595	46,35	2,45	2,45	0,00%	1.618.642,20	100,00%
00000829	SINAPI	BUCHA DE REDUCAO DE PVC, SOLDAVEL, CURTA, COM 32 X 25 MM, PARA AGUA FRIA PREDIAL	Material	UN	2,9977064	0,77	2,31	2,31	0,00%	1.618.644,51	100,00%



Comissão Permanente de Licitação  
686


028055	SBC	ARRUELA ACO 3/8" x 1/2"	Material	UN	17,4830933	0,13	2,27	2,27	0,00%	1.618.646,78	100,00%
00005065	SINAPI	PREGO DE ACO POLIDO COM CABECA 10 X 10 (7/8 X 17)	Material	KG	0,0677482	30,65	2,08	2,08	0,00%	1.618.648,86	100,00%
00001442	SINAPI	COMPACTADOR DE SOLO TIPO PLACA VIBRATORIA REVERSIVEL, A GASOLINA 4 TEMPOS, PESO 125 A 150 KG, FORCA CENTRIF. 2500 A 2800 KGF, LARG. TRABALHO 400 A 450 MM, FREQ. VIBRACAO 4300 A 4500 RPM, VELOC. TRABALHO 15 A 20 M/MIN, POT. 5,5 A 6,0 HP	Equipamento para Aquisição Permanente	UN	0,0002287	8.964,06	2,05	2,05	0,00%	1.618.650,91	100,00%
00001927	SINAPI	CURVA DE PVC 45 GRAUS, SOLDAVEL, 25 MM, COR MARRON, PARA AGUA FRIA PREDIAL	Material	UN	0,9992355	1,97	1,97	1,97	0,00%	1.618.652,88	100,00%
00010498	SINAPI	MASSA PARA VIDRO	Material	KG	0,2498089	7,82	1,95	1,95	0,00%	1.618.654,83	100,00%
00001892	SINAPI	LUVA EM PVC RIGIDO ROSCAVEL, DE 1", PARA ELETRODUTO	Material	UN	0,9992355	1,53	1,53	1,53	0,00%	1.618.656,36	100,00%
00009874	SINAPI	TUBO PVC, SOLDAVEL, DE 40 MM, AGUA FRIA (NBR-5648)	Material	M	0,1048498	11,33	1,19	1,19	0,00%	1.618.657,55	100,00%
00020080	SINAPI	ADESIVO PLASTICO PARA PVC, FRASCO COM 175 GR	Material	UN	0,0713454	16,46	1,17	1,17	0,00%	1.618.658,72	100,00%
B.07.000.069552	CPOS/CDHU	FITA TEFLON DE 18 MM	Material	m	6,1952598	0,16	0,99	0,99	0,00%	1.618.659,71	100,00%
003420	SBC	FITA ISOLANTE HIGHLAND ADESIVA 19m x 20mm	Material	M	0,9992355	0,87	0,87	0,87	0,00%	1.618.660,58	100,00%
026664	IOPES	BUCHA PLASTICA COM PARAFUSO - 6MM	Material	UN	3,9969418	0,21	0,84	0,84	0,00%	1.618.661,42	100,00%
00043486	SINAPI	EPI - FAMILIA ENGENHEIRO CIVIL - HORISTA (ENCARGOS COMPLEMENTARES - COLETADO CAIXA)	Material	H	1,2446477	0,64	0,80	0,80	0,00%	1.618.662,22	100,00%
00043130	SINAPI	ARAME GALVANIZADO 12 BWG, D = 2,76 MM (0,048 KG/M) OU 14 BWG, D = 2,11 MM (0,026 KG/M)	Material	KG	0,0399694	18,11	0,72	0,72	0,00%	1.618.662,94	100,00%
00011281	SINAPI	COMPACTADOR DE SOLO A PERCUSSAO (SOQUETE), A GASOLINA 4 TEMPOS, PESO 55 A 65 KG, FORCA DE IMPACTO 1.000 A 1.500 KGF, FREQ. 600 A 700 GOLPES P/ MINUTO, VELOCIDADE TRABALHO DE 10 A 15 M/MIN, POT. DE 2,00 A 3,00 HP	Equipamento para Aquisição Permanente	UN	0,0000619	10.677,96	0,66	0,66	0,00%	1.618.663,60	100,00%
10366	ORSE	Arruela em liga zamak p/eletroduto 32mm, d=1 1/4 "	Material	un	0,9992355	0,65	0,65	0,65	0,00%	1.618.664,25	100,00%
10364	ORSE	Bucha em liga zamak para eletroduto 32mm, d=1 1/4"	Material	un	0,9992355	0,65	0,65	0,65	0,00%	1.618.664,90	100,00%
1858	AGETOP CIVIL	PONTALETE 3x3"	Material	m	0,0899312	6,77	0,61	0,61	0,00%	1.618.665,51	100,00%
00040552	SINAPI	PARAFUSO, AUTOATARRAXANTE, CABECA CHATA, FENDA SIMPLES, EM ACO ZINCADO, 1/4" (6,35 MM) X 25 MM	Material	CENTO	0,0119908	42,55	0,51	0,51	0,00%	1.618.666,02	100,00%
00005071	SINAPI	PREGO DE ACO POLIDO COM CABECA 18 X 24 (2 1/4 X 10)	Material	KG	0,0299771	16,11	0,48	0,48	0,00%	1.618.666,50	100,00%
00037596	SINAPI	ARGAMASSA COLANTE TIPO AC III E	Material	KG	0,1453888	3,18	0,46	0,46	0,00%	1.618.666,96	100,00%
00043463	SINAPI	FERRAMENTAS - FAMILIA ENCARREGADO GERAL - HORISTA (ENCARGOS COMPLEMENTARES - COLETADO CAIXA)	Material	H	5,3934733	0,07	0,38	0,38	0,00%	1.618.667,34	100,00%
00004376	SINAPI	BUCHA DE NYLON SEM ABA S8	Material	UN	1,9984709	0,16	0,32	0,32	0,00%	1.618.667,66	100,00%



R PEREIRA DOS SANTOS LTDA  
CNPJ: 11.839.055/0001-06

S.04.000.026514	CPOS/CDHU	PARAFUSO AUTO-ATARRAXANTE COM FENDA, ZINCADO BRANCO DE 9,5 X 2,9 MM	Material	un	5,9954127	0,04	0,24	0,24	0,00%	1.618.667,90	100,00%
069512	IOPEs	FITA DE VEDACAO 18MM X 50M	Material	M	0,8393578	0,20	0,17	0,17	0,00%	1.618.668,07	100,00%
00010658	SINAPI	ALISADORA DE CONCRETO COM MOTOR A GASOLINA DE 5,5 HP, PESO COM MOTOR DE 78 KG, 4 PAS	Equipamento para Aquisição Permanente	UN	0,0000110	8.528,10	0,09	0,09	0,00%	1.618.668,16	100,00%
00037544	SINAPI	MISTURADOR DE ARGAMASSA, EIXO HORIZONTAL, CAPACIDADE DE MISTURA 300 KG, MOTOR ELETRICO TRIFASICO 220/380 V, POTENCIA 5 CV	Equipamento para Aquisição Permanente	UN	0,0000029	12.077,92	0,03	0,03	0,00%	1.618.668,20	100,00%
00043462	SINAPI	FERRAMENTAS - FAMILIA ENGENHEIRO CIVIL - HORISTA (ENCARGOS COMPLEMENTARES - COLETADO CAIXA)	Material	H	1,2446477	0,01	0,01	0,01	0,00%	1.618.668,21	100,00%

Equipamento	R\$ 15.278,11
Equipamento para Aquisição Permanente	R\$ 13.248,08
Mão de Obra	R\$ 423.355,87
Material	R\$ 1.140.215,67
Serviços	R\$ 26.435,35
Taxas	R\$ 0,00
Administração	R\$ 0,00
Aluguel	R\$ 0,00
Verba	R\$ 0,00
Transporte	R\$ 0,00
Encargos Complementares	R\$ 0,00
Franquia	R\$ 135,13
Outros	R\$ 0,00
<b>Total sem BDI</b>	<b>1.618.668,21</b>
<b>Total do BDI</b>	<b>378.691,01</b>
<b>Total Geral</b>	<b>1.997.359,22</b>



JORGE ANDRE GOMES  
SIQUEIRA:04960507101

Assinado de forma digital por JORGE ANDRE GOMES SIQUEIRA;04960507101  
Dados: 2026.02.12 16:18:20 -03'00'

Jorge André Gomes Siqueira  
Engenheiro Civil  
CREA: 111886063-2

TIPO DE LICITAÇÃO: CONCORRÊNCIA ELETRÔNICA Nº 002 / 2026 (MENOR PREÇO GLOBAL)

DATA DA ABERTURA: 05 DE FEVEREIRO DE 2026, ÀS 09:00 HORAS

PROCESSO ADMINISTRATIVO: Nº 0808002 / 2025

OBJETO: CONSTRUÇÃO DE UNIDADE BÁSICA DE SAÚDE PORTE 1, NO MUNICÍPIO DE DAVINÓPOLIS - MA.

BANCOS: SINAPI - 07/2025 - MARANHÃO / SBC - 08/2025 - SLS - MARANHÃO - MA / ORSE - 06/2025 - SERGIPE /

IOPES - 05/2025 - ESPÍRITO SANTO / SIURB - 01/2025 - SÃO PAULO / CPOS - 06/2025 - SÃO PAULO /

EMOP - 07/2025 - RIO DE JANEIRO

ENCARGOS SOCIAIS - NÃO DESONERADO

HORISTA: 104,18%

MENSALISTA: 63,32%

B.D.I. GERAL= 23,64%

B.D.I. EQUIPAMENTOS= 15,72%

**Cronograma Físico e Financeiro**

Item	Descrição	Total Por Etapa	30 DIAS	60 DIAS	90 DIAS	120 DIAS	150 DIAS	180 DIAS	210 DIAS	240 DIAS	270 DIAS	300 DIAS
1	SERVIÇOS PRELIMINARES E INDIRETOS	100,00%	67,56%	3,30%	3,30%	3,30%	3,30%	3,30%	3,30%	3,30%	3,30%	6,03%
		151.828,00	102.580,29	5.011,61	5.011,61	5.011,61	5.011,61	5.011,61	5.011,61	5.011,61	5.011,61	9.154,86
1.1	CANTEIRO DE OBRAS	100,00%	100,00%									
		87.207,68	87.207,68									
1.2	ADMINISTRAÇÃO LOCAL DA OBRA	100,00%	10,00%	10,00%	10,00%	10,00%	10,00%	10,00%	10,00%	10,00%	10,00%	10,00%
		50.116,06	5.011,61	5.011,61	5.011,61	5.011,61	5.011,61	5.011,61	5.011,61	5.011,61	5.011,61	5.011,61
1.3	MOBILIZAÇÃO E DESMOBILIZAÇÃO	100,00%	50,00%									50,00%
		8.286,51	4.143,26									4.143,26
1.4	EQUIPAMENTOS DE APOIO	100,00%	100,00%									
		6.217,75	6.217,75									
2	FUNDAÇÃO	100,00%		50,00%								
		198.065,63	99.032,82	99.032,82								
3	ESTRUTURA	100,00%		20,00%	50,00%	30,00%						
		351.922,74		70.384,55	175.961,37	105.576,82						
4	ALVENARIA, VEDAÇÕES E DIVISÓRIAS	100,00%		50,00%	40,00%	10,00%						
		176.089,93		88.044,97	70.435,97	17.608,99						
5	COBERTURA	100,00%				100,00%						
		73.736,98				73.736,98						
6	IMPERMEABILIZAÇÃO	100,00%		50,00%	50,00%							
		13.851,33		6.925,67	6.925,67							
7	ESQUADRIAS	100,00%					30,00%	20,00%	50,00%			
		183.279,60					54.983,88	36.655,92	91.639,80			
8	REVESTIMENTO DE PAREDE	100,00%				50,00%	30,00%	20,00%				
		68.451,25				34.225,63	20.535,38	13.690,25				
9	REVESTIMENTO DE PISO INTERNO	100,00%						50,00%	40,00%	10,00%		
		91.656,40						45.828,20	36.662,56	9.165,64		
10	REVESTIMENTO DE PISO EXTERNO	100,00%								40,00%	60,00%	
		16.151,04								6.460,42	9.690,62	
11	REVESTIMENTO DE TETO	100,00%						50,00%	50,00%			
		33.203,07						16.601,54	16.601,54			
12	PINTURA	100,00%								30,00%	50,00%	20,00%
		74.651,15								22.395,35	37.325,58	14.930,23
	MARMORARIA	100,00%							50,00%			
		9.282,47							4.641,24			
	LOUÇAS, METAIS E ACESSÓRIOS	100,00%									50,00%	50,00%
		55.162,16									27.581,08	27.581,08

15	INSTALAÇÕES HIDROSSANITÁRIAS	100,00%				20,00%	20,00%	20,00%	20,00%	10,00%	10,00%	
		142.368,00				28.473,60	28.473,60	28.473,60	28.473,60	14.236,80	14.236,80	
16	INSTALAÇÕES ELÉTRICAS	100,00%					20,00%	20,00%	10,00%	20,00%	30,00%	
		209.527,71					41.905,54	41.905,54	20.952,77	41.905,54	62.858,31	
17	CLIMATIZAÇÃO	100,00%						40,00%	60,00%			
		113.738,56						45.495,42	68.243,14			
18	DADOS E VOZ	100,00%							60,00%	40,00%		
		8.119,52							4.871,71	3.247,81		
19	GASES MEDICINAIS	100,00%									100,00%	
		15.090,56									15.090,56	
20	URBANIZAÇÃO	100,00%								60,00%	40,00%	
		5.277,96								3.166,78	2.111,18	
21	SERVIÇOS COMPLEMENTARES	100,00%									100,00%	
		5.905,16									5.905,16	
Porcentagem			10,09%	13,49%	12,93%	11,82%	5,46%	9,42%	13,54%	8,52%	7,12%	7,6%
Custo			201.613,10	269.399,59	258.334,61	236.160,02	109.004,46	188.166,65	270.431,30	170.215,46	142.165,81	151.868,18
Porcentagem Acumulado			10,09%	23,58%	36,52%	48,34%	53,8%	63,22%	76,76%	85,28%	92,4%	100,0%
Custo Acumulado			201.613,10	471.012,69	729.347,30	965.507,32	1.074.511,78	1.262.678,43	1.533.109,73	1.703.325,19	1.845.491,00	1.997.359,22

JORGE ANDRE GOMES Assinado de forma digital por JORGE  
ANDRE GOMES SIQUEIRA:04960507101  
SIQUEIRA:04960507101 Dados: 2026.02.12 16:19:50 -03'00'

Jorge André Gomes Siqueira  
Engenheiro Civil  
CREA: 111886063-2



TIPO DE LICITAÇÃO: CONCORRÊNCIA ELETRÔNICA Nº 002 / 2026 (MENOR PREÇO GLOBAL)

DATA DA ABERTURA: 05 DE FEVEREIRO DE 2026, ÀS 09:00 HORAS

PROCESSO ADMINISTRATIVO: Nº 0808002 / 2025

OBJETO: CONSTRUÇÃO DE UNIDADE BÁSICA DE SAÚDE PORTE 1, NO MUNICÍPIO DE DAVINÓPOLIS - MA.

BANCOS: SINAPI - 07/2025 - MARANHÃO / SBC - 08/2025 - SLS - MARANHÃO - MA / ORSE - 06/2025 - SERGIPE /

IOPEs - 05/2025 - ESPÍRITO SANTO / SIURB - 01/2025 - SÃO PAULO / CPOS - 06/2025 - SÃO PAULO /

EMOP - 07/2025 - RIO DE JANEIRO

ENCARGOS SOCIAIS - NÃO DESONERADO

HORISTA: 104,18%

MENSALISTA: 63,32%

B.D.I. GERAL= 23,64%

B.D.I. EQUIPAMENTOS= 15,72%

**BDI (EMPRESA OPTANTE PELO SIMPLES NACIONAL)**

ITEM	DISCRIMINAÇÃO	PERCENTUAL - EQUIPAMENTOS	PERCENTUAL - GERAL
1.0	Despesas Financeiras	0,85%	0,59%
2.0	Administração central	4,33%	4,84%
3.0	Seguro e Garantias	0,48%	0,80%
4.0	Risco (R)	0,85%	1,27%
5.0	Tributos sobre Nota Fiscal (T)	3,31%	6,93%
	6.1 PIS	0,59%	0,59%
	6.2 COFINS	2,72%	2,72%
	6.3 ISS	0,00%	3,62%
	6.4 CPRB	0,00%	0,00%
6.0	Lucro bruto (LB)	5,00%	7,00%
<b>Total:</b>		<b>15,72%</b>	<b>23,64%</b>

**Referências:**

Acórdãos 325/2007, 2369/2011 e 2622/2013 do TCU - Tribunal de Contas da União.

$$BDI = \frac{(1 + AC + S + R + G) \times (1 + DF) \times (1 + L)}{1 - I} - 1$$

RECEITA BRUTA DOS ULTIMOS 12 MESES

R\$ 2.649.652,10

Receita Bruta em 12 Meses (em R\$)	Alíquota	Valor a Deduzir (em R\$)
1ª Faixa Até 180.000,00	4,50%	0
2ª Faixa De 180.000,01 a 360.000,00	9,00%	8.100,00
3ª Faixa De 360.000,01 a 720.000,00	10,20%	12.420,00
4ª Faixa De 720.000,01 a 1.800.000,00	14,00%	39.780,00
5ª Faixa De 1.800.000,01 a 3.600.000,00	22,00%	183.780,00
6ª Faixa De 3.600.000,01 a 4.800.000,00	33,00%	828.000,00

ALÍQUOTA EFETIVA:

$\frac{RBT12 \times Aliq - PD}{RBT12}$

ALÍQUOTA EFETIVA: R\$ 2.649.652,10 x 22,00% - R\$ 183.780,00 = R\$ 2.649.652,10 15,06%

PERCENTUAL DE REPARTIÇÃO DOS TRIBUTOS

	IRPJ	CSLL	Cofins	PIS/Pasep	ISS (*)
1ª Faixa	18,80%	15,20%	17,67%	3,83%	44,50%
2ª Faixa	19,80%	15,20%	20,55%	4,45%	40,00%
3ª Faixa	20,80%	15,20%	19,73%	4,27%	40,00%
4ª Faixa	17,80%	19,20%	18,90%	4,10%	40,00%
5ª Faixa	18,80%	19,20%	18,08%	3,92%	40,00%
6ª Faixa	53,50%	21,50%	20,55%	4,45%	40,00%

PERCENTUAL DE REPARTIÇÃO:

IRPJ	CSLL	Cofins	PIS/Pasep	ISS (*)
18,80%	19,20%	18,08%	3,92%	40,00%
2,83%	2,89%	2,72%	0,59%	3,62%

JORGE ANDRE GOMES  
SIQUEIRA:04960507101

Assinado de forma digital por JORGE ANDRE GOMES SIQUEIRA:04960507101  
Dados: 2026.02.12 16:22:37 -03'00'

Jorge André Gomes Siqueira  
Engenheiro Civil  
CREA: 111886063-2



TIPO DE LICITAÇÃO: CONCORRÊNCIA ELETRÔNICA Nº 002 / 2026 (MENOR PREÇO GLOBAL)

DATA DA ABERTURA: 05 DE FEVEREIRO DE 2026, ÀS 09:00 HORAS

PROCESSO ADMINISTRATIVO: Nº 0808002 / 2025

OBJETO: CONSTRUÇÃO DE UNIDADE BÁSICA DE SAÚDE PORTE 1, NO MUNICÍPIO DE DAVINÓPOLIS - MA.

BANCOS: SINAPI - 07/2025 - MARANHÃO / SBC - 08/2025 - SLS - MARANHÃO - MA / ORSE - 06/2025 - SERGIPE /

IOPES - 05/2025 - ESPÍRITO SANTO / SIURB - 01/2025 - SÃO PAULO / CPOS - 06/2025 - SÃO PAULO /

EMOP - 07/2025 - RIO DE JANEIRO

ENCARGOS SOCIAIS - NÃO DESONERADO

HORISTA: 104,18%

MENSALISTA: 63,32%

B.D.I. GERAL= 23,64%

B.D.I. EQUIPAMENTOS= 15,72%

## ENCARGOS SOCIAIS

Estado: MARANHÃO - MA

### Encargos Sociais Sobre a Mão de Obra:

CÓDIGO	DESCRIÇÃO	COM DESONERAÇÃO		SEM DESONERAÇÃO	
		HORISTA (%)	MENSALISTA (%)	HORISTA (%)	MENSALISTA (%)
<b>Grupo A</b>					
A1	INSS	5,00%	5,00%	20,00%	20,00%
A2	SESI	0,00%	0,00%	0,00%	0,00%
A3	SENAI	0,00%	0,00%	0,00%	0,00%
A4	INCRA	0,00%	0,00%	0,00%	0,00%
A5	SEBRAE	0,00%	0,00%	0,00%	0,00%
A6	Salário Educação	0,00%	0,00%	0,00%	0,00%
A7	Seguro Contra Acidentes de Trabalho	3,00%	3,00%	3,00%	3,00%
A8	FGTS	8,00%	8,00%	8,00%	8,00%
A9	SECONCI	0,00%	0,00%	0,00%	0,00%
<b>A</b>	<b>Total</b>	<b>16,00%</b>	<b>16,00%</b>	<b>31,00%</b>	<b>31,00%</b>
<b>Grupo B</b>					
B1	Repouso Semanal Remunerado	17,88%	0,00%	17,88%	0,00%
B2	Feriados	3,95%	0,00%	3,95%	0,00%
B3	Auxílio - Enfermidade	0,86%	0,65%	0,86%	0,65%
B4	13º Salário	10,97%	8,33%	10,97%	8,33%
B5	Licença Paternidade	0,07%	0,05%	0,07%	0,05%
B6	Faltas Justificadas	0,73%	0,56%	0,73%	0,56%
B7	Dias de Chuva	1,56%	0,00%	1,56%	0,00%
B8	Auxílio Acidentes de Trabalho	0,10%	0,07%	0,10%	0,07%
B9	Férias Gozadas	11,16%	8,48%	11,16%	8,48%
B10	Salário Maternidade	0,03%	0,03%	0,03%	0,03%
<b>B</b>	<b>Total</b>	<b>47,31%</b>	<b>18,17%</b>	<b>47,31%</b>	<b>18,17%</b>
<b>Grupo C</b>					
C1	Aviso Prévio Indenizado	4,55%	3,46%	4,55%	3,46%
C2	Aviso Prévio Trabalhado	0,11%	0,08%	0,11%	0,08%
C3	Férias Indenizadas	3,17%	2,41%	3,17%	2,41%
C4	Depósito Rescisão Sem Justa Causa	2,60%	1,98%	2,60%	1,98%
C5	Indenização Adicional	0,38%	0,29%	0,38%	0,29%
<b>C</b>	<b>Total</b>	<b>10,81%</b>	<b>8,22%</b>	<b>10,81%</b>	<b>8,22%</b>
<b>Grupo D</b>					
D1	Reincidência de Grupo A sobre Grupo B (sem considerar INSS sobre 13º, conforme Lei nº 14.973/2024)	7,02%	2,49%	14,67%	5,63%
D2	Reincidência de Grupo A sobre Aviso Prévio Trabalhado e Reincidência do FGTS sobre Aviso Prévio Indenizado	0,38%	0,29%	0,40%	0,30%
<b>D</b>	<b>Total</b>	<b>7,40%</b>	<b>2,78%</b>	<b>15,06%</b>	<b>5,93%</b>
<b>Total (A+B+C+D)</b>		<b>81,52%</b>	<b>45,17%</b>	<b>104,18%</b>	<b>63,32%</b>


Utilizamos as Tabelas SINAPI de Insumos e de Composições do tipo: **SEM DESONERAÇÃO**

**ESTÃO SENDO ADOTADOS OS PERCENTUAIS ABAIXO:**

Código:	% dos Grupos	% Total de Encargos Sociais Sobre a Mão de Obra:	
		HORISTAS	MENSALISTAS
A:	31,00%	<b>104,18%</b>	<b>63,32%</b>
B:	47,31%		
C:	10,81%		
D:	15,06%		

JORGE ANDRE GOMES SIQUEIRA:04960507101  
Assinado de forma digital por JORGE ANDRE GOMES SIQUEIRA:04960507101  
Dados: 2026.02.12 16:26:23 -03'00'

Jorge André Gomes Siqueira  
Engenheiro Civil  
CREA: 111886063-2

R PEREIRA DOS SANTOS LTDA:11839055000106  
Assinado de forma digital por R PEREIRA DOS SANTOS  
Dados: 2026.02.12 16:41:40 -03'00'





## PREFEITURA MUNICIPAL DE DAVINÓPOLIS

### DESPACHO DO AGENTE DE CONTRATAÇÃO

#### À AUTORIDADE COMPETENTE

**Processo Administrativo nº 0808002/2025**

**Concorrência nº 002/2026**

**Objeto:** Contratação de empresa para construção de **Unidade Básica de Saúde – Porte 1 – Davinópolis-MA**

**Recorrente:** PETRUS CONSTRUTORA LTDA – CNPJ 29.213.067/0001-96

**Recorrida:** R PEREIRA DOS SANTOS LTDA – CNPJ 11.839.055/0001-06

À Autoridade Competente,

#### I. RELATÓRIO (SÍNTESE OBJETIVA)

1. Trata-se de **Recurso Administrativo** interposto por **PETRUS CONSTRUTORA LTDA** contra ato desta condução do certame que **manteve habilitada** a empresa **R PEREIRA DOS SANTOS LTDA**, no âmbito da Concorrência nº 002/2026 (UBS Porte 1).
2. Em síntese, a Recorrente sustenta, entre outros pontos: (a) supostas inconsistências na proposta readequada (preços unitários/BDI/encargos); (b) alegadas falhas na habilitação jurídica/fiscal/técnica; (c) menção à ausência de documentos como certidão estadual/registro cadastral (SICAF) e DFC, bem como questionamentos sobre acervo/qualificação técnica.
3. A Recorrida apresentou **contrarrazões**, defendendo a regularidade de sua proposta e documentação, sustentando que não houve alteração substancial, e que eventuais ajustes se enquadram em **saneamento formal** compatível com a Lei 14.133/2021 e a orientação do TCU.

#### II. ADMISSIBILIDADE

4. **Conheço do recurso**, por preencher os requisitos formais mínimos de interposição e por estar inserido no âmbito recursal previsto na Lei nº 14.133/2021, prosseguindo-se à análise do mérito.

#### III. MÉRITO – ANÁLISE TÉCNICO-JURÍDICA

**1. Premissa decisiva: o processo licitatório busca proposta vantajosa e julgamento objetivo, sem formalismo inútil**



Centro Administrativo da Prefeitura Municipal de Davinópolis-MA, Residencial Daniel Silva Alves, s/n,

CEP: 65927-000 - Davinópolis-MA.



## PREFEITURA MUNICIPAL DE DAVINÓPOLIS

5. O regime da Lei 14.133/2021 exige condução do certame por **juízo objetivo**, com observância de princípios como **isonomia, competitividade, seleção da proposta apta a gerar resultado mais vantajoso, segurança jurídica e razoabilidade**.
6. Nesse contexto, o **formalismo moderado** é diretriz consolidada na jurisprudência do controle externo: não se confunde respeito às regras do edital com a adoção de exigências/rigores que **não agregam proteção ao interesse público e não impactam a substância** da proposta ou da habilitação.

### 2. Sobre “ajustes” e “saneamento”: é permitido corrigir falhas formais, vedado alterar substância/competitividade

7. A Lei 14.133/2021 **autoriza diligências/saneamento** para esclarecer/instruir o processo e **corrigir falhas formais**, desde que **não haja modificação substancial** do conteúdo originalmente ofertado nem violação à isonomia.
8. O controle externo do TCU é firme ao reconhecer que a vedação à inclusão de “documento novo” **não deve ser interpretada de modo literal** a ponto de impedir a juntada/solicitação de documento **comprobatório de condição já existente** à época, quando a ausência decorre de **equivoco/falha formal**, cabendo diligência saneadora pelo pregoeiro.
9. Portanto, **não procede** a tese recursal de nulidade automática por todo e qualquer ajuste, devendo-se verificar:
  - o (i) houve alteração do **valor global** vencedor?
  - o (ii) houve “reprecificação” que rompa a **igualdade**?
  - o (iii) houve substituição de requisito essencial por documento inexistente à época?
  - o (iv) houve prejuízo concreto ao certame?

### 3. Proposta readequada / BDI / inconsistências alegadas: ausência de demonstração de alteração substancial ou prejuízo

10. A Recorrente sustenta que a proposta readequada teria preços unitários acima de referência e inconsistências de BDI/encargos, buscando, por isso, a desclassificação/invalidade do ato.
11. Ocorre que, do exame do conjunto documental e dos atos da sessão, **não se evidenciou alteração substancial** capaz de macular o julgamento, sobretudo quando:
  - ajustes de proposta, quando admitidos pelo instrumento convocatório e/ou por diligência, **não podem importar majoração do preço global vencedor** nem “reengenharia” econômica que afete a disputa;





## PREFEITURA MUNICIPAL DE DAVINÓPOLIS

- eventuais correções aritméticas e de composição, **sem mudança de essência**, se enquadram no saneamento reconhecido pelo entendimento do TCU, que privilegia a seleção da proposta efetivamente vantajosa e a mitigação de formalismo inútil.
12. Além disso, a Recorrente **não demonstrou** (ônus argumentativo mínimo) umnexo objetivo entre o ajuste e um **prejuízo à Administração** ou aos demais licitantes (por exemplo: aumento global, quebra da ordem classificatória, distorção que inviabilize a execução).

**Conclusão parcial:** não comprovada irregularidade insanável na proposta que imponha desclassificação.


### 4. Habilitação fiscal/cadastral: certidões e registro cadastral — regularidade aferível e atualizável dentro dos limites legais

13. Quanto às alegações de ausência/irregularidade de certidões e registro cadastral (ex.: SICAF), ressalta-se que a habilitação fiscal pode ser demonstrada por certidões e/ou registros válidos, e a Administração pode realizar diligência para **esclarecer** e, em hipóteses específicas, **atualizar** documentos que tenham expirado **no curso do procedimento**, sem admitir “criação” de condição inexistente na origem.
14. O parâmetro jurídico é objetivo: **não se permite validar/incluir documento que não foi apresentado na fase própria como se fosse requisito inexistente**, mas se admite diligência para **comprovar condição atendida e/ou atualizar certidão vencida durante o trâmite**, preservando a isonomia.
15. No caso concreto, não se verificou prova de que a Recorrida estivesse **irregular** à época; ao contrário, a documentação foi apresentada/analísada no processo e confrontada na forma prevista, não havendo evidência de favorecimento.

**Conclusão parcial:** não configurada irregularidade fiscal/cadastral insanável.

### 5. Qualificação econômico-financeira e “DFC”: exigência deve observar pertinência legal e editalícia

16. A Recorrente aponta ausência de DFC (Demonstração dos Fluxos de Caixa) como falha apta a inabilitar.
17. Ocorre que:
- a habilitação econômico-financeira deve ser aferida com base nos documentos **legal e editaliciamente exigidos**, e sua finalidade é demonstrar capacidade compatível com o objeto;
  - exigir documento **sem base normativa aplicável ao tipo societário** e/ou sem previsão clara no edital, ou tratá-lo como requisito eliminatório quando a capacidade econômico-financeira está demonstrada por outros demonstrativos idôneos, tende a configurar **formalismo excessivo**.





## PREFEITURA MUNICIPAL DE DAVINÓPOLIS

18. Assim, não há razão jurídica para invalidar a habilitação quando os demonstrativos exigíveis e suficientes à aferição de capacidade foram apresentados e analisados, inexistindo demonstração de risco de inexecução.

**Conclusão parcial:** ausência de fundamento para inabilitação por “DFC”, nas circunstâncias verificadas.

### **6. Qualificação técnica (CAT/atestados/registro de responsável técnico): prevalece a aferição da capacidade real, com diligência saneadora quando cabível**

19. Quanto aos questionamentos sobre documentos técnicos (registro de responsável técnico, CAT e atestados técnico-operacionais), a Lei 14.133/2021 exige **compatibilidade** com o objeto, vedando restrições indevidas e permitindo que a Administração esclareça dúvidas por diligência.

20. O TCU reconhece a necessidade de equilibrar vinculação ao edital com eficiência/seleção da proposta vantajosa, evitando que rigorismos formais afastem proposta apta sem ganho real à Administração.

21. No caso, a documentação técnica foi apresentada e analisada, sem demonstração, pela Recorrente, de falsidade, incompatibilidade objetiva com o objeto ou inexistência da capacidade técnica. Não se identificou vício que imponha anulação.


### **IV. CONCLUSÃO E ENCAMINHAMENTO (SUGESTÃO À AUTORIDADE)**

22. Diante do exposto, **opino e encaminho** à Autoridade Competente a seguinte **sugestão de decisão**:

- a) **INDEFERIR** o Recurso Administrativo interposto por **PETRUS CONSTRUTORA LTDA**, por ausência de comprovação de ilegalidade ou vício insanável;
- b) **MANTER INTEGRALMENTE** a decisão que **habilitou** a empresa **R PEREIRA DOS SANTOS LTDA**;
- c) Determinar o **regular prosseguimento do certame**, com os atos subsequentes (adjudicação/homologação), se ausentes outros óbices.

Davinópolis–MA, 18 fevereiro de 2026.

*Waldeir Pinheiro Costa*  
**WALDEIR PINHEIRO COSTA**  
AGENTE DE CONTRATAÇÃO  
PORTARIA Nº 241/2025





## PREFEITURA MUNICIPAL DE DAVINÓPOLIS

### DECISÃO DA AUTORIDADE COMPETENTE

**Processo Administrativo nº 0808002/2025**

**Concorrência nº 002/2026**


**Objeto:** Construção de UBS Porte 1 – Davinópolis-MA

#### I. RELATÓRIO

1. Trata-se de Recurso Administrativo interposto por **PETRUS CONSTRUTORA LTDA** contra decisão que manteve a **habilitação** da empresa **R PEREIRA DOS SANTOS LTDA**.
2. Recebi o despacho do Agente de Contratação, que analisou as alegações recursais e concluiu pelo **indeferimento** do recurso e **manutenção integral** da habilitação da Recorrida.

#### II. FUNDAMENTAÇÃO

3. A Lei nº 14.133/2021 orienta a condução do certame pela legalidade, isonomia, competitividade, julgamento objetivo e seleção da proposta apta a gerar resultado mais vantajoso.
4. A jurisprudência do controle externo é consistente ao afirmar que o procedimento deve observar **formalismo moderado**, evitando invalidações por falhas formais sem impacto na substância do que foi ofertado/atestável, e admitindo diligência saneadora para comprovar condição já existente e/ou corrigir equívocos formais, sem inovação indevida ou quebra da isonomia.
5. No caso concreto, após exame do processo e das razões recursais, **não se constatou**:
  - o alteração substancial da proposta vencedora;
  - o prejuízo concreto à competitividade/isonomia;
  - o inexistência de condição de habilitação à época;
  - o vício insanável que imponha inabilitação da empresa **R PEREIRA DOS SANTOS LTDA**.





## PREFEITURA MUNICIPAL DE DAVINÓPOLIS

6. Ao revés, os elementos indicam regularidade suficiente e aderência ao entendimento que privilegia a finalidade pública da licitação e combate formalismos inúteis, conforme precedentes citados na instrução.

### III. DISPOSITIVO

Diante do exposto, **DECIDO**:

1. **CONHECER** do Recurso Administrativo interposto por **PETRUS CONSTRUTORA LTDA**;
2. **NO MÉRITO, INDEFERIR** o referido recurso;
3. **MANTER INTEGRALMENTE** a decisão que **habilitou** a empresa **R PEREIRA DOS SANTOS LTDA**;
4. **DETERMINAR** o regular prosseguimento do certame, com a prática dos atos subsequentes, na forma da Lei nº 14.133/2021 e do instrumento convocatório.

Dê-se ciência aos interessados. Publique-se. Cumpra-se.

Davinópolis-MA, 19 de fevereiro de 2026.

Documento assinado digitalmente  
**gov.br** JUCERLENE DE SOUSA SENA  
Data: 19/02/2026 16:37:48-0300  
Verifique em <https://validar.it.gov.br>

**JUCERLENE SOUSA SENA**  
Secretária Municipal de Saúde  
Portaria Nº 607/2026



# Relatório de Proposta Comercial


## R PEREIRA DOS SANTOS LTDA

CPF/CNPJ: 11.839.055/0001-06  
Telefone: (63) 99249-7460  
E-mail: construtoramira@hotmail.com  
Prazo de validade da proposta: 60 dias  
Nome representante legal: RICARDO PEREIRA DOS SANTOS  
CPF representante legal: 93712430159  
E-mail representante legal: construtoramira@hotmail.com

## Propostas Definitivas

### R PEREIRA DOS SANTOS LTDA

Item	Descrição	Modelo	Marca/ Fabricante	Qtd.	Valor Unitário	Valor Total
0001	CONSTRUÇÃO DE UBS1			1	R\$ 1.997.359,22	R\$ 1.997.359,22
			TOTAL	1		R\$ 1.997.359,22




# VENCEDORES DO PROCESSO

Prefeitura Municipal de Davinópolis  
Prefeitura Municipal de Davinópolis  
Concorrência por Menor Preço - PMD 002/2026

R PEREIRA DOS SANTOS LTDA - Tipo: EPP/SS - LC123: Sim - Documento 11.839.055/0001-06 -  
Endereço: R PADRE GIULIANO MORETTI - CEP: 77900000 - UF: TO - Município: - Telefone: (63)  
99249-7460

Lote	Item	Produto	Modelo	Marca/ Fabricante	Quantidade	Melhor Lance	Valor Total
0001		CONSTRUÇÃO DE UBS1					
	0001	Construção de Unidade Básica Porte 1	N/C	N/C	1 SVÇ	R\$ 1.997.359,22	R\$ 1.997.359,22
		TOTAL DO LOTE					R\$ 1.997.359,22
TOTAL DO VENCEDOR						R\$ 1.997.359,22	

Valor Total: R\$ 1.997.359,22



Página 1 de 1



# RANKING DO PROCESSO

Prefeitura Municipal de Davinópolis  
Prefeitura Municipal de Davinópolis  
Concorrência por Menor Preço - PMD 002/2026

## 0001 - CONSTRUÇÃO DE UBS1 | R\$ 2.251.010,69

Fornecedor	CNPJ/CPF	Valor Unitario	Tipo	LC 123/2006	Local/ Regional
R PEREIRA DOS SANTOS LTDA	11.839.055/0001-06	R\$ 1.997.359,22	EPP/SS	Sim	---
PETRUS CONSTRUTORA EIRELI	29.213.067/0001-96	R\$ 2.100.000,00	ME	Sim	---



# ATA FINAL

Prefeitura Municipal de Davinópolis  
Prefeitura Municipal de Davinópolis  
Concorrência por Menor Preço - PMD 002/2026

## Lotes Licitados

Lote	Item	Descrição	V. Referência	Qtde	Unidade	Situação	Julgamento
0001	0001	CONSTRUÇÃO DE UNIDADE BÁSICA PORTE 1	R\$ 2.251.010,69	1	SVÇ	Homologado	Menor Preço
VALOR TOTAL ESTIMADO			2.251.010,69				

## Documentos Anexados ao Processo

Data	Documento
21/01/2026 - 17:02	<a href="#">EDITAL_CE_002_2026.pdf</a>
21/01/2026 - 17:03	<a href="#">PROJETO_UBS1.pdf</a>
19/02/2026 - 10:51	<a href="#">DESPACHO_DO_AGENTE_DE_CONTRATAÇÃO.pdf</a>

## Mensagens Enviadas pelo Presidente de Comissão

Data	Assunto	Frase
21/01/2026 - 18:10:40	Republicação concluída	A republicação do processo foi concluída
05/02/2026 - 13:37:27	Envio de Propostas Readequadas	Você recebeu um novo pedido de negociação no item 1 do processo . Acesse o seu ambiente logado para verificar os detalhes.
05/02/2026 - 13:49:41		Você recebeu uma nova proposta readequada no lote 0001 do processo PMD 002/2026. Acesse o seu ambiente logado para verificar os detalhes.

## Vencedores

R PEREIRA DOS SANTOS LTDA - Tipo: EPP/SS - LC123: Sim - Documento 11.839.055/0001-06 -  
Endereço: R PADRE GIULIANO MORETTI - CEP: 77900000 - UF: TO - Município: - Telefone: (63)  
99249-7460

Lote	Item	Produto	Modelo	Marca/ Fabricante	Quantidade	Melhor Lance	Valor Total
0001	0001	Construção de Unidade Básica Porte 1	N/C	N/C	1 SVÇ	R\$ 1.997.359,22	R\$ 1.997.359,22
TOTAL DO LOTE							R\$ 1.997.359,22
TOTAL DO VENCEDOR						R\$ 1.997.359,22	

## Declarações Obrigatórias

Título	Declaração
Declaração de conhecimento do Edital	Declaro que estou ciente e concordo com as condições contidas no edital e seus anexos, bem como de que cumprio plenamente os requisitos de habilitação definidos no edital.
Declaração de reserva de cargos	Declaro cumprir as exigências de reserva de cargos para pessoa com deficiência e para reabilitado da Previdência Social, previstas em lei e em outras normas específicas.
Declaração de proposta econômica	Sob pena de desclassificação, declaro que minhas propostas econômicas compreendem a integralidade dos custos para atendimento dos direitos trabalhistas assegurados na Constituição Federal, nas leis trabalhistas, nas normas infralegais, nas convenções coletivas de trabalho e nos termos de ajustamento de conduta vigentes na data de entrega das propostas.
Declaração de Não-Emprego de menores	Declaro para fins do inciso XXXIII do artigo 7º da Constituição Federal, com redação dada pela Emenda Constitucional nº 20/98, que não emprega menores de dezoito anos em trabalho noturno, perigoso ou insalubre e de que qualquer trabalho a menores de 16 anos.
Declaração de Não-Emprego de trabalho degradante	Declaro não possuir em sua cadeia produtiva, empregados executando trabalho degradante ou forçado, nos termos do inciso III e IV do art.1º e no inciso III do art.5º da Constituição Federal.



Página 1 de 5



**Declaração de Acessibilidade**

Declaro que, conforme disposto no art. 93 da Lei nº 8.213, de 24 de julho de 1991, estou ciente do cumprimento da reserva de cargos prevista em lei para pessoa com deficiência ou para reabilitado da Previdência Social e que, se aplicado ao número de funcionários da minha empresa, atendo às regras de acessibilidade previstas na legislação.

**Declaração de Inexistência de Fato Superveniente**

Declaro sob as penas da lei, que até a presente data inexistem fatos impeditivos para sua habilitação no presente processo licitatório, ciente da obrigatoriedade de declarar ocorrências posteriores.

\* As declarações supracitadas foram aceitas por todos os participantes.

## Propostas Enviadas

### LOTE 0001 - ITEM 0001 - Construção de Unidade Básica Porte 1

Fornecedor	CNPJ/CPF	Data	Modelo	Marca/ Fabricante	Quantidade	Lance	Valor Total	LC 123/2006
PETRUS CONSTRUTORA EIRELI	29.213.067/0001-96	04/02/2026 - 17:16:08	N/C	N/C	1	R\$2.183.480,37	R\$ 2.183.480,37	Sim
R PEREIRA DOS SANTOS LTDA	11.839.055/0001-06	04/02/2026 - 15:50:25	N/C	N/C	1	R\$2.174.937,76	R\$ 2.174.937,76	Sim

## Validade das Propostas

Fornecedor	CPF/CNPJ	Validade (conforme edital)
PETRUS CONSTRUTORA EIRELI	29.213.067/0001-96	60 dias
R PEREIRA DOS SANTOS LTDA	11.839.055/0001-06	60 dias

## Lances Enviados

### 0001 - CONSTRUÇÃO DE UBS1

Data	Valor	CNPJ	Situação
04/02/2026 - 15:50:25	2.174.937,76 (proposta)	11.839.055/0001-06 - R PEREIRA DOS SANTOS LTDA	Válido
04/02/2026 - 17:16:08	2.183.480,37 (proposta)	29.213.067/0001-96 - PETRUS CONSTRUTORA EIRELI	Válido
05/02/2026 - 09:24:48	1.965.132,33	29.213.067/0001-96 - PETRUS CONSTRUTORA EIRELI	Cancelado
05/02/2026 - 09:26:16	2.160.970,26	29.213.067/0001-96 - PETRUS CONSTRUTORA EIRELI	Válido
05/02/2026 - 09:27:18	2.110.274,08	11.839.055/0001-06 - R PEREIRA DOS SANTOS LTDA	Válido
05/02/2026 - 09:28:51	2.100.000,00	29.213.067/0001-96 - PETRUS CONSTRUTORA EIRELI	Válido
05/02/2026 - 09:44:22	1.997.359,22	11.839.055/0001-06 - R PEREIRA DOS SANTOS LTDA	Válido

## Documentos dos Fornecedores

Fornecedor	Data/Hora	Enviado por	Número	Órgão de Expedição	Data de Expedição	Dt. de Validade	Arquivo
R PEREIRA DOS SANTOS LTDA	03/02/2026 - 16:18	RICARDO PEREIRA DOS SANTOS	-	-	-	-	Documentos de habilitação conforme edital (arquivo único)

## Intenções de Recurso, Recursos e Contrarrazões Prazos

Intenção de Recurso	Recurso	Contrarrazão
06/02/2026 - 10:23	11/02/2026 - 23:59	16/02/2026 - 23:59



## 0001 - CONSTRUÇÃO DE UBS1

### Intenções de Recurso

CNPJ	Data de Envio	Intenção	Julgamento
------	---------------	----------	------------



29213067000196 - PETRUS CONSTRUTORA EIRELI 05/02/2026 - 15:52:12

A empresa PETRUS CONSTRUTORA manifesta intenção de recurso contra a habilitação da empresa R PEREIRA DOS SANTOS LTDA. A Recorrida apresentou proposta com Preços Unitários superiores ao limite da Planilha de Referência. Por identificar inconsistências e desconformidades na composição e readequação da planilha orçamentária e do BDI/encargos, com potencial impacto na exequibilidade e na conformidade com o orçamento de referência do Município. Diante disso, requer-se o registro desta intenção e a abertura do prazo para apresentação das razões recursais, com a juntada/consulta integral da documentação de suporte (planilha readequada completa, BDI e memória de cálculo de encargos) para comprovação dos pontos acima.

Deferido

29213067000196 - PETRUS CONSTRUTORA EIRELI 06/02/2026 - 10:15:59

A PETRUS CONSTRUTORA manifesta que a licitante R PEREIRA DOS SANTOS LTDA – EPP não atendeu integralmente ao edital, pois:

Deferido

Não apresentou a DFC (Demonstração dos Fluxos de Caixa), embora o edital exija DFC quando o Patrimônio Líquido for superior a R\$ 2.000.000,00, e o Balanço 2024 indica PL &#8776; R\$ 2.027.197,07 (capital social R\$ 500.000,00 + lucros acumulados R\$ 1.527.197,07).

Não juntou as Certidões do CREA/CAU exigidas pelo edital para Pessoa Jurídica e Pessoa Física (Responsável Técnico) (itens 8.39 e 8.40), apresentando apenas declaração, o que não substitui a certidão oficial.

Não comprovou a regularidade estadual na forma exigida: apresentou CRC municipal de Tocantinópolis/TO, que não substitui a certidão estadual prevista no edital e ainda se refere a habilitação para licitar no município emissor.

Na planilha readequada/BDI, há inconsistências materiais: itens com total acima da planilha de referência (ex.: Administração Local 1.2 e SPDA 16.3, ENGENHEIRO CIVIL) e divergências internas na composição de tributos do Simplex, afetando a aceitabilidade/exequibilidade.

## Recursos

CNPJ	Data de Envio	Recurso	Julgamento
29213067000196 - PETRUS CONSTRUTORA EIRELI	11/02/2026 - 17:22:18	Em anexo o recurso de habilitação e julgamento da proposta. RECURSO PETRUS.zip.	Indeferido

## Contrarrrazões

CNPJ	Data de Envio	Contrarrrazão	Julgamento
11839055000106 - R PEREIRA DOS SANTOS LTDA	12/02/2026 - 16:46:59	Apresentamos contrarrrazões ao recurso interposto, requerendo seu total indeferimento, uma vez que a decisão recorrida observou integralmente o edital e a legislação aplicável, inexistindo qualquer irregularidade que justifique sua reforma. CONTRARRAZAO MIRA UBS I.zip.	Deferido

## Julgamentos

Data do Julgamento	Justificativa
19/02/2026 - 17:45:43	Diante do exposto, DECIDO: NO MÉRITO, INDEFERIR o referido recurso; MANTER INTEGRALMENTE a decisão que habilitou a empresa R PEREIRA DOS SANTOS LTDA; DETERMINAR o regular prosseguimento do certame. DECISAO_DA_AUTORIDADE_COMPETENTE_assinado (1).pdf.

## Classificação Parcial

### LOTE 0001 - CONSTRUÇÃO DE UBS1

Classif.	Fornecedor	CPF/CNPJ	Situação <sup>1</sup>	Valor Global
1º	R PEREIRA DOS SANTOS LTDA	11.839.055/0001-06	Arrematante	1.997.359,22
2º	PETRUS CONSTRUTORA EIRELI	29.213.067/0001-96	Classificado	2.100.000,00

<sup>1</sup> Arrematante; Desclassificado; Inabilitado, Classificado e Rejeitado.

## Chat

Data	Apelido	Frase
21/01/2026 - 17:57	Sistema	O processo foi republicado em 21/01/2026 às 17:57.
05/02/2026 - 09:01:10	Presidente da Comissão	Bom dia, licitantes!
05/02/2026 - 09:02:24	Presidente da Comissão	Logo iniciaremos as análises das propostas.
05/02/2026 - 09:02:38	Sistema	O processo está em fase de análise das propostas
05/02/2026 - 09:10:21	Sistema	As propostas foram analisadas e o processo foi aberto



05/02/2026 - 09:10:21	Sistema	No modo de disputa aberto e fechado a etapa de envio de lances da sessão pública terá duração de quinze minutos.
05/02/2026 - 09:10:21	Sistema	Encerrado o prazo previsto, o sistema encaminhará o aviso de fechamento iminente dos lances e, transcorrido o período de até dez minutos, aleatoriamente determinado, a recepção de lances será automaticamente encerrada.
05/02/2026 - 09:10:21	Sistema	Encerrado o prazo anterior, o sistema abrirá a oportunidade para que o autor da oferta de valor mais baixo e os autores das ofertas com valores até dez por cento superiores àquela possam ofertar um lance final e fechado em até cinco minutos, que será sigiloso até o encerramento deste prazo.
05/02/2026 - 09:23:40	Sistema	O lote 0001 foi aberto pelo presidente de comissão.
05/02/2026 - 09:25:30	Sistema	Foi solicitado o cancelamento do lance de R\$ 1.965.132,33 para o lote 0001 pelo fornecedor responsável pelo seu registro.
05/02/2026 - 09:25:50	Sistema	O pedido de cancelamento do lance de R\$ 1.965.132,33 para o lote 0001 foi aprovado pelo presidente de comissão.
05/02/2026 - 09:38:41	Sistema	O lote 0001 entrou em tempo aleatório.
05/02/2026 - 09:42:09	Sistema	Para o lote 0001, o autor da oferta de valor mais baixo, os autores das ofertas com valores até 10% superiores àquela podem ofertar um lance final e fechado até 05/02/2026 às 09:47:09.
05/02/2026 - 09:47:09	Sistema	A fase de lances fechados do lote 0001 foi encerrada em 05/02/2026 às 09:47:09.
05/02/2026 - 09:47:09	Sistema	O lote 0001 foi encerrado.
05/02/2026 - 09:48:23	Sistema	O lote 0001 teve como arrematante R PEREIRA DOS SANTOS LTDA - EPP/SS com lance de R\$ 1.997.359,22.
05/02/2026 - 11:49:37	Presidente da Comissão	Informamos que a sessão está temporariamente suspensa para o almoço. Retornaremos às 13h20 de hoje.
05/02/2026 - 13:35:12	Presidente da Comissão	Boa tarde, licitantes!
05/02/2026 - 13:37:27	Sistema	Foram solicitadas propostas readequadas para o lote 0001. O prazo de envio é até às 15:38 do dia 05/02/2026.
05/02/2026 - 13:49:41	Sistema	O lote 0001 recebeu uma nova proposta readequada.
05/02/2026 - 15:47:21	Sistema	A proposta readequada enviada para o lote 0001 foi aprovada pelo Presidente de Comissão.
05/02/2026 - 15:48:46	Sistema	O fornecedor R PEREIRA DOS SANTOS LTDA teve sua proposta aceita no lote 0001.
05/02/2026 - 15:48:51	Sistema	A data limite de intenção de recursos para o lote 0001 foi definida pelo presidente de comissão para 05/02/2026 às 15:58.
05/02/2026 - 15:52:12	Sistema	O fornecedor PETRUS CONSTRUTORA EIRELI - EPP/SS declarou intenção de recurso para o lote 0001.
05/02/2026 - 16:05:11	Presidente da Comissão	A documentação foram encaminhadas para o setor técnico de engenharia responsável, para análises.
05/02/2026 - 16:06:26	Presidente da Comissão	Informamos que os trabalhos referentes ao certame em epígrafe serão suspensos, devido ao encerramento do expediente de hoje. Retomaremos os trabalhos amanhã, 06 de fevereiro de 2026, a partir das 10h.
06/02/2026 - 10:08:46	Presidente da Comissão	Bom dia, licitantes!
06/02/2026 - 10:12:32	Sistema	Para o lote 0001 foi habilitado o fornecedor R PEREIRA DOS SANTOS LTDA.
06/02/2026 - 10:13:00	Sistema	A habilitação do lote 0001 foi encerrada.
06/02/2026 - 10:13:04	Sistema	A data limite de intenção de recursos para o lote 0001 foi definida pelo presidente de comissão para 06/02/2026 às 10:23.
06/02/2026 - 10:15:59	Sistema	O fornecedor PETRUS CONSTRUTORA EIRELI - ME declarou intenção de recurso para o lote 0001.
06/02/2026 - 10:32:09	Sistema	O prazo para recursos no lote 0001 foi definido pelo presidente de comissão para 11/02/2026 às 23:59, com limite de contrarrazão para 16/02/2026 às 23:59.
11/02/2026 - 17:22:18	Sistema	O fornecedor PETRUS CONSTRUTORA EIRELI - ME enviou recurso para o lote 0001.
12/02/2026 - 16:46:59	Sistema	O fornecedor R PEREIRA DOS SANTOS LTDA - EPP/SS enviou contrarrazão para o lote 0001.
19/02/2026 - 10:51:07	Sistema	O Presidente de Comissão adicionou o arquivo (DESPACHO DO AGENTE DE CONTRATAÇÃO.pdf) em 19/02/2026 às 10:51.
19/02/2026 - 10:51:46	Sistema	Os recursos do lote 0001 foram encaminhados para julgamento.
19/02/2026 - 10:51:52	Sistema	A sessão foi finalizada e o processo foi encaminhado para adjudicação.
19/02/2026 - 17:45:43	Sistema	KELLI CRISTINA MACHADO DOS SANTOS decidiu pelo indeferimento do recurso apresentado por PETRUS CONSTRUTORA EIRELI, conforme justificativa registrada no sistema.
19/02/2026 - 17:45:43	Sistema	Justificativa: Diante do exposto, DECIDO: NO MÉRITO, INDEFERIR o referido recurso; MANTER INTEGRALMENTE a decisão que habilitou a empresa R PEREIRA DOS SANTOS LTDA; DETERMINAR o regular prosseguimento do certame.
19/02/2026 - 17:47:04	Sistema	O Lote 0001 foi adjudicado por KELLI CRISTINA MACHADO DOS SANTOS.
19/02/2026 - 17:47:10	Sistema	O Lote 0001 foi homologado por KELLI CRISTINA MACHADO DOS SANTOS.

*Waldeir Pinheiro Costa*

WALDEIR PINHEIRO COSTA

Presidente



Página 4 de 5





MARIA ODILA RABELO DOS ANJOS  
Apoio



JOSÉ ARIVAN MOURA SOUSA  
Apoio



# TERMO DE ADJUDICAÇÃO

Prefeitura Municipal de Davinópolis  
Prefeitura Municipal de Davinópolis  
Concorrência por Menor Preço - PMD 002/2026

## Resultado da Adjudicação

Lote: 0001 - CONSTRUÇÃO DE UBS1 - Valor Referência: R\$ 2.251.010,69

Fornecedor	Situação	Valor Total
R PEREIRA DOS SANTOS LTDA (11.839.055/0001-06)	Adjudicado em: 19/02/2026 - 17:47:04 - Por: KELLI CRISTINA MACHADO DOS SANTOS	1.997.359,22

KELLI CRISTINA MACHADO DOS SANTOS  
Autoridade Competente



# TERMO DE HOMOLOGAÇÃO


Prefeitura Municipal de Davinópolis  
Prefeitura Municipal de Davinópolis  
Concorrência por Menor Preço - PMD 002/2026

## Resultado da Homologação

### LOTE 0001 - CONSTRUÇÃO DE UBS1

Fornecedor	Valor Total	Situação
R PEREIRA DOS SANTOS LTDA	1.997.359,22	Homologado em 19/02/2026 17:47:10 Por: KELLI CRISTINA MACHADO DOS SANTOS

KELLI CRISTINA MACHADO DOS SANTOS  
Autoridade Competente



Página 1 de 1





ESTADO DO MARANHÃO  
PREFEITURA MUNICIPAL DE DAVINÓPOLIS

**Contrato nº 02002001/2026**  
Concorrência Eletrônica Nº 002/2026  
Processo Administrativo nº 0808002/2025

CONTRATO ADMINISTRATIVO Nº 02002001/2026, QUE FAZEM ENTRE A PREFEITURA MUNICIPAL DE DAVINÓPOLIS-MA, POR INTERMÉDIO DA SECRETARIA MUNICIPAL DE SAÚDE, REPRESENTADA PELA SRA. JUCERLENE DE SOUSA SENA, SECRETÁRIA MUNICIPAL DE SAÚDE, E A EMPRESA R PEREIRA DOS SANTOS LTDA, REPRESENTADA PELO SR. RICARDO PEREIRA DOS SANTOS, REPRESENTANTE LEGAL DA EMPRESA NOS TERMOS ABAIXO ADUZIDOS.

A Prefeitura Municipal de Davinópolis/MA, inscrito(a) no CNPJ/MF sob o nº 01.616.269/0001-60, com sede na Rua 5, nº S/N, Centro, através da Secretaria Municipal de Saúde, neste ato representada pela Secretária Municipal de Saúde, Sra. Jucerlene de Sousa Sena, inscrito no CNPJ nº 01.616.269/0001-60, doravante denominado CONTRATANTE, e a empresa R PEREIRA DOS SANTOS LTDA., inscrita no CNPJ/MF sob o nº 11.839.055/0001-06, sediada na R Rua Padre Giuliano Moretti, nº 825, Sala A, Centro, CEP: 77.900-000, Tocantinópolis - TO, doravante designado CONTRATADO, neste ato representada por Ricardo Pereira dos Santos, Representante Legal, conforme atos constitutivos da empresa, tendo em vista o que consta no Processo nº 0808001/2025 e em observância às disposições da Lei nº 14.133, de 1º de abril de 2021, e demais legislação aplicável, resolvem celebrar o presente Termo de Contrato, decorrente da Concorrência Eletrônica nº 002/2026, mediante as cláusulas e condições a seguir enunciadas.

**1. CLÁUSULA PRIMEIRA – OBJETO**

- 1.1. O objeto do presente instrumento é a Contratação de empresa para a construção de Unidade Básica de Saúde Porte 1, no município de Davinópolis/MA, nas condições estabelecidas no Termo de Referência.  
1.2. Objeto da contratação:

ITEM	DESCRIÇÃO	QUANTIDADE	TOTAL (R\$)
1	SERVIÇOS PRELIMINARES E INDIRETOS	1	R\$ 151.828,00
2	FUNDAÇÃO	1	R\$ 198.065,63
3	ESTRUTURA	1	R\$ 351.922,74
4	ALVENARIA, VEDAÇÕES E DIVISÓRIAS	1	R\$ 176.089,93
5	COBERTURA	1	R\$ 73.736,98
6	IMPERMEABILIZAÇÃO	1	R\$ 13.851,33
7	ESQUADRIAS	1	R\$ 183.279,60
8	REVESTIMENTO DE PAREDE	1	R\$ 68.451,25
9	REVESTIMENTO DE PISO INTERNO	1	R\$ 91.656,40
10	REVESTIMENTO DE PISO EXTERNO	1	R\$ 16.151,04
11	REVESTIMENTO DE TETO	1	R\$ 33.203,07



**ESTADO DO MARANHÃO**  
**PREFEITURA MUNICIPAL DE DAVINÓPOLIS**

12	PINTURA	1	R\$	74.651,15
13	MARMORARIA	1	R\$	9.282,47
14	LOUÇAS, METAIS E ACESSÓRIOS	1	R\$	55.162,16
15	INSTALAÇÕES HIDROSSANITÁRIAS	1	R\$	142.368,00
16	INSTALAÇÕES ELÉTRICAS	1	R\$	209.527,71
17	CLIMATIZAÇÃO	1	R\$	113.738,56
18	DADOS E VOZ	1	R\$	8.119,52
19	GASES MEDICINAIS	1	R\$	15.090,56
20	URBANIZAÇÃO	1	R\$	5.277,96
21	SERVIÇOS COMPLEMENTARES	1	R\$	5.905,16
		Total sem BDI	R\$	1.618.668,21
		Total do BDI	R\$	378.691,01
<b>VALOR TOTAL: (UM MILHÃO E NOVECENTOS E NOVENTA E SETE MIL E TREZENTOS E CINQUENTA E NOVE REAIS E VINTE E DOIS CENTAVOS)</b>			<b>R\$</b>	<b>1.997.359,22</b>

1.3. Vinculam esta contratação, independentemente de transcrição:

1.3.1. O Termo de Referência;

1.3.2. O Edital da Licitação;

1.3.3. A Proposta do CONTRATADO;

1.3.4. Eventuais anexos dos documentos supracitados.

1.4. O regime de execução é o de empreitada por preço global.

## 2. PRAZOS DE EXECUÇÃO, VIGÊNCIA E PRORROGAÇÃO

2.1 O prazo de execução do presente contrato é de **365 (trezentos e sessenta e cinco) dias**, iniciando no dia **20/02/2026** e tendo por termo final o dia **20/02/2027**.

2.2 A vigência do presente contrato se inicia na data da assinatura e terá vigência de até 12 (doze) meses.

2.3 O prazo de vigência será automaticamente prorrogado, desde que justificadamente, por meio de simples apostila, quando o objeto não for concluído no período firmado acima, ressalvadas as providências cabíveis no caso de culpa do contratado, previstas neste instrumento.

## 3. MODELOS DE GESTÃO CONTRATUAL

3.1 O modelo de gestão contratual será disciplinado pelo Decreto Municipal nº 001/2024, e está detalhado no Anexo II do edital, o qual faz parte deste contrato independentemente de transcrição.

## 4. SUBCONTRATAÇÃO

4.1 É vedada a subcontratação total do objeto ou das parcelas do objeto da contratação que foram exigidas nas condições de habilitação técnica.

4.2 É admitida subcontratação parcial do objeto nas seguintes condições:

4.2.1 Nos serviços discriminados em orçamento cujo BDI reduzido foi aplicado.



**ESTADO DO MARANHÃO**  
**PREFEITURA MUNICIPAL DE DAVINÓPOLIS**

- 4.2.2 Nos serviços discriminados em orçamento cujo BDI integral foi aplicado, desde que solicitada pela contratada e autorizada pela fiscalização, e que não contrarie o item 4.1.
- 4.2.2.1 No caso previsto no subitem acima, deve ser avaliada a redução do BDI.
- 4.2.3 O total das subcontratações deve estar limitado a 25% (vinte e cinco por cento) do valor total objeto.
- 4.3 A subcontratação parcial do objeto deverá ser solicitada por escrito e aprovada previamente pela contratante.
- 4.4 Em caso de autorização de subcontratação parcial do objeto, fica a subcontratada obrigada a apresentar previamente à autorização, os documentos comprobatórios que comprove sua idoneidade, habilitação jurídica, regularidade fiscal e a qualificação técnica necessária à execução da parcela da obra ou do serviço subcontratado, os quais serão avaliados pela fiscalização.
- 4.5 Caso a qualificação técnica da empresa for fator preponderante para sua contratação, e a subcontratação for admitida, será exigido o cumprimento dos mesmos requisitos por parte do subcontratado.
- 4.6 A contratada permanecerá solidariamente responsável pelo cumprimento de todas as condições ajustadas no contrato e no edital.
- 4.7 A subcontratação não exime a contratada de suas obrigações perante a execução do objeto da presente licitação, permanecendo também como corresponsável perante os serviços executados pela subcontratada.
- 4.8 Permanece a responsabilidade integral da contratada pela perfeita execução contratual, cabendo-lhe realizar a supervisão e coordenação das atividades das subcontratadas, bem como responder perante a contratante pelo rigoroso cumprimento das obrigações contratuais, inclusive sobre as parcelas subcontratadas.
- 4.9 Quaisquer atrasos e descumprimentos contratuais decorrentes da subcontratação serão imputados exclusivamente à contratada e poderão sujeitá-la às sanções contratuais.
- 4.10 A contratada e as subcontratadas responderão por infrações de postura ou de normas, violação de direitos trabalhistas e previdenciários, acidentes de trabalho ou danos a terceiros ocorridos durante a execução do contrato, não podendo ser imputada à contratante qualquer responsabilidade.
- 4.11 Será vedada a subcontratação de pessoa física ou jurídica, se aquela ou os dirigentes desta mantiverem vínculo de natureza técnica, comercial, econômica, financeira, trabalhista ou civil com dirigente do órgão ou entidade contratante ou com agente público que desempenhe função na contratação ou atue na fiscalização ou na gestão do contrato, ou se deles forem cônjuge, companheiro ou parente em linha reta, colateral, ou por afinidade, até o terceiro grau.

## **5. PREÇO**

- 5.1 O presente contrato é firmado pelo preço total de **R\$ 1.997.359,22 (um milhão, novecentos e noventa e sete mil, trezentos e cinquenta e nove reais e vinte e dois centavos)**, cujos valores unitários se encontram discriminados na proposta de preços apresentada pela contratada a qual seguem em anexo ao presente contrato.
- 5.2 No valor acima deverão estar computados todos os valores necessários para a execução do objeto, tais como tributos, encargos diretos e indiretos, encargos trabalhistas, previdenciários, fiscais, comerciais, taxas e tarifas, fretes, seguros, materiais, custos inerentes à aquisição, transporte e armazenamento e outros necessários ao cumprimento integral do objeto da contratação.

## **6. CRITÉRIOS DE PAGAMENTO**

- 6.1 Recebida a nota fiscal ou documento de cobrança equivalente, correrá o prazo de até 30 (trinta) dias úteis para a liquidação da despesa.
- 6.2 O pagamento será efetuado no prazo de até 30 (trinta) dias úteis contados da finalização da liquidação da despesa.
- 6.2.1 Os pagamentos serão realizados com base nos serviços efetivamente executados e medidos, conforme cronograma físico-financeiro contratual.
- 6.2.2 Só serão medidos os serviços efetivamente concluídos.
- 6.2.3 Para efeito de medição e de faturamento, relativo aos serviços executados, deverá ser considerado o cumprimento do avanço das etapas construtivas definidas no cronograma físico-financeiro, que será peça integrante do contrato.



**ESTADO DO MARANHÃO**  
**PREFEITURA MUNICIPAL DE DAVINÓPOLIS**

- 6.2.4 A sistemática de medição e pagamento será associada à execução de etapas de cronograma físico-financeiro vinculadas ao cumprimento de metas de resultado, vedada a adoção de sistemática de remuneração orientada por preços unitários ou referenciada pela execução de quantidades de itens unitários.
- 6.2.5 A solicitação de medição deverá ser enviada através de e-mail para fiscalização conforme modelo padrão, contendo os seguintes documentos: planilha de medição editável, planilha de atingimento do cronograma físico-financeiro, relação de funcionários do período.
- 6.2.6 A vistoria será agendada pela fiscalização em até 05 (cinco) dias úteis do recebimento da solicitação, sendo recomendável a presença do responsável técnico da Contratada.
- 6.2.7 A periodicidade deverá ser mensal, a contar da data de início da execução do objeto.
- 6.3 Para os fins de liquidação, será observado o disposto no art. 63 da Lei nº 4.320, de 17 de março de 1964, certificando-se do adimplemento da obrigação do contratado nos prazos e forma previstos no contrato.
- 6.4 Para as contratações decorrentes de despesas cujos valores não ultrapassem o limite de que trata o inciso II do art. 75 da Lei nº 14.133/2021 e quando os credores sejam microempresa, empresa de pequeno porte, agricultor familiar, produtor rural pessoa física, microempreendedor individual e sociedade cooperativa dentro dos limites do art. 3º, inciso II, da Lei Complementar nº 123/2006, os prazos que trata os itens 6.1 e 6.2 serão reduzidos pela metade.
- 6.5 Por ocasião dos pagamentos deverá ser apresentado:
- 6.5.1 Fatura discriminada, calculada em função dos serviços efetivamente executados, devidamente atestados pelo(s) Fiscal(ais) do contrato.
- 6.5.2 As condições de pagamento e retenção serão conforme legislação vigente, do Decreto Municipal nº 001/2024.
- 6.6 A Contratante quando do pagamento à Contratada procederá à retenção do Imposto de Renda (IR), da Instrução Normativa RFB nº 1.234, de 11 de janeiro de 2012.
- 6.6.1 A Contratada deverá emitir as notas fiscais em observância às regras de retenção estabelecidas nas legislações mencionadas, sob pena de não aceitação pela contratante.
- 6.7 O pagamento para o serviço de administração local da obra deverá ser proporcional ao desenvolvimento da obra no período analisado, considerando o cronograma apresentado pela contratada como referência e aceito pela fiscalização.
- 6.8 O prazo para a liquidação ou pagamento poderá ser prorrogado em situação excepcional devidamente justificada ou suspenso quando a contratada não apresentar todos os documentos previstos no instrumento convocatório e/ou no contrato.
- 6.9 O prazo para a solução, pelo contratado, de inconsistências na execução do objeto ou de saneamento da nota fiscal ou de instrumento de cobrança equivalente, verificadas pela Administração durante a análise prévia à liquidação de despesa, não será computado para os fins de que trata os itens 6.1 e 6.4.
- 6.10 No caso de divergência entre a planilha de medição e o faturamento ou na constatação de falta de documentação, por ato administrativo motivado da unidade responsável, o contratado deve ser notificado a proceder a regularização, sob pena do não recebimento da fatura até que seja sanada a irregularidade.
- 6.11 Na hipótese de estado de calamidade, caso fortuito ou força maior que impeça a liquidação ou o pagamento da despesa, o prazo para o pagamento será suspenso até a sua regularização, devendo ser mantida a posição da ordem cronológica que a despesa originalmente estava inscrita.
- 6.12 No caso de insuficiência de recursos financeiros disponíveis para quitação integral da obrigação, poderá haver pagamento parcial do crédito, permanecendo o saldo remanescente na mesma posição da ordem cronológica.
- 6.13 Após o prazo para pagamento e não tendo ocorrido, incidirá sobre o valor faturado cláusula de atualização monetária baseada na média aritmética simples do Índice Nacional de Preços ao Consumidor (INPC) da Fundação Instituto Brasileiro de Geografia e Estatística (IBGE) e Índice Geral de Preços – Disponibilidade Interna (IGP-DI) da Fundação Getúlio Vargas (FGV), proporcional aos dias em atraso.
- 6.14 Previamente ao pagamento, a Administração verificará a manutenção das condições exigidas para a habilitação na licitação.
- 6.14.1 A eventual perda das condições de que trata este item não enseja, por si, retenção de pagamento pela Administração.
- 6.14.2 Verificadas quaisquer irregularidades que impeçam o pagamento, a Administração notificará o fornecedor contratado para que regularize a sua situação.
- 6.14.3 A permanência da condição de irregularidade, sem a devida justificativa ou com justificativa não aceita pela Administração, pode culminar em rescisão contratual, sem prejuízo da apuração de responsabilidade e da aplicação de penalidades cabíveis, observado o contraditório e a ampla defesa.



**ESTADO DO MARANHÃO**  
**PREFEITURA MUNICIPAL DE DAVINÓPOLIS**

6.14.4 É facultada a retenção dos créditos decorrentes do contrato, até o limite dos prejuízos causados à Administração Pública e das multas aplicadas, nos termos do inciso IV do art. 139 da Lei nº 14.133, de 2021.

6.15 Os preços propostos serão considerados fixos, ressalvadas as hipóteses de admissibilidade de reajuste previstos na Lei nº 14.133/21.

## **7. REAJUSTE**

7.1 Os preços inicialmente contratados são fixos e irreajustáveis no prazo de um ano contado da data do orçamento estimado e serão concedidos nos moldes da Lei nº 14.133/2021.

7.2 Após o interregno de um ano, os preços iniciais serão reajustados, mediante a aplicação, pelo contratante do Índice Nacional de Custo da Construção - INCC, exclusivamente para as obrigações iniciadas e concluídas após a ocorrência da anualidade, devendo ser aplicado a fórmula a seguir:

$$SR = S (i_{12} / i_0)$$

$$R = SR - S$$

$i_{12}$  = índice INCC-DI/FGV do 12º mês após orçamento.

$i_0$  = índice INCC-DI/FGV do mês do orçamento.

S = Saldo de contrato após medição referente ao 12º do orçamento conforme cronograma físico-financeiro.

SR = Saldo reajustado

R = valor do reajuste

7.3 Nos reajustes subsequentes ao primeiro, o interregno mínimo de um ano será contado a partir dos efeitos financeiros do último reajuste.

7.4 No caso de atraso ou não divulgação do(s) índice(s) de reajustamento, o contratante pagará ao contratado a importância calculada pela última variação conhecida, liquidando a diferença correspondente tão logo seja(m) divulgado(s) o(s) índice(s) definitivo(s).

7.4.1 Fica o Contratado obrigado a apresentar memória de cálculo referente ao reajustamento de preços do valor remanescente, sempre que este ocorrer.

7.5 Nas aferições finais, o(s) índice(s) utilizado(s) para reajuste será(ão), obrigatoriamente, o(s) definitivo(s).

7.6 Caso o(s) índice(s) estabelecido(s) para reajustamento venha(m) a ser extinto(s) ou de qualquer forma não possa(m) mais ser utilizado(s), será(ão) adotado(s), em substituição, o(s) que vier(em) a ser determinado(s) pela legislação então em vigor.

7.7 Na ausência de previsão legal quanto ao índice substituto, as partes elegerão novo índice oficial, para reajustamento do preço do valor remanescente, por meio de termo aditivo.

7.8 O reajuste será realizado por apostilamento.

## **8. OBRIGAÇÕES DA CONTRATANTE**

8.1 Exigir o cumprimento de todas as obrigações assumidas pelo Contratado, de acordo com o contrato e seus anexos.

8.2 Receber o objeto no prazo e condições estabelecidas no edital, seus anexos e neste contrato.

8.3 Notificar a contratada, por escrito, sobre imperfeições, falhas ou irregularidades constatadas na prestação dos serviços para que sejam adotadas as medidas corretivas necessárias.

8.4 Acompanhar e fiscalizar a execução do contrato e o cumprimento das obrigações pelo Contratado.

8.5 Proporcionar condições para que a contratada possa desempenhar seus serviços dentro das normas do edital.

8.6 Participar ativamente das sistemáticas de supervisão, acompanhamento e controle de qualidade dos serviços.

8.7 Comunicar a empresa para emissão de Nota Fiscal no que pertine à parcela incontroversa da execução do objeto, para efeito de liquidação e pagamento, quando houver controvérsia sobre a execução do objeto, quanto à dimensão, qualidade e quantidade, conforme o art. 143 da Lei nº 14.133/2021.



**ESTADO DO MARANHÃO**  
**PREFEITURA MUNICIPAL DE DAVINÓPOLIS**

- 8.8 Efetuar o pagamento ao Contratado do valor correspondente à execução do objeto, no prazo, forma e condições estabelecidos no presente contrato e no edital.
- 8.9 Aplicar ao Contratado as sanções previstas na lei e neste contrato.
- 8.10 Prestar as informações e os esclarecimentos que venham a ser solicitados pela contratada.
- 8.11 Explicitamente emitir decisão sobre todas as solicitações e reclamações relacionadas à execução do presente contrato, ressalvados os requerimentos manifestamente impertinentes, meramente protelatórios ou de nenhum interesse para a boa execução do ajuste.
- 8.11.1 A Administração terá o prazo de 01 (um) mês, a contar da data do protocolo do requerimento para decidir, admitida a prorrogação motivada, por igual período.
- 8.12 Responder eventuais pedidos de reestabelecimento do equilíbrio econômico-financeiro feitos pelo contratado no prazo máximo de 45 dias úteis.
- 8.13 A Administração não responderá por quaisquer compromissos assumidos pelo Contratado com terceiros, ainda que vinculados à execução do contrato, bem como por qualquer dano causado a terceiros em decorrência de ato do Contratado, de seus empregados, prepostos ou subordinados.
- 8.14 Demais obrigações conforme Decreto Municipal nº 001/2024.

**9. OBRIGAÇÕES DA CONTRATADA**

- 9.1 Executar o objeto contratado, conforme as condições prescritas no presente edital e seus anexos, projetos, planilha orçamentária, memorial descritivo, cronograma e de acordo com as especificações e termos mencionados na proposta.
- 9.2 Em caso de divergência, sempre deverá ser avisado o fiscal para análise, em tempo hábil, de forma a não impactar no prazo de execução do objeto.
- 9.3 Fornecer e utilizar toda a competente e indispensável mão-de-obra habilitada, atendidas todas as exigências legais pertinentes, tais como trabalhistas, inclusive no que se refere às normas de segurança no trabalho e previstas na legislação específica, encargos sociais, tributários, previdenciários, fundiários e demais que incidam ou venham a incidir sobre o objeto da presente licitação, por mais especiais que sejam e mesmo que aqui não mencionadas, para com as quais ficará única e exclusivamente responsabilizada.
- 9.4 Deverá possuir equipe técnica multidisciplinar com profissionais habilitados e experientes nas suas áreas de atuação.
- 9.5 A contratante poderá exigir da contratada a substituição do responsável técnico e de qualquer outro profissional, desde que verifique falhas que comprometam a estabilidade e a qualidade do empreendimento, inobservância dos respectivos projetos e das especificações constantes do Memorial Descritivo, bem como atrasos parciais do cronograma físico que impliquem prorrogação do prazo final da obra ou que apresentem hábitos de conduta nociva à boa administração.
- 9.5.1 A substituição de qualquer profissional deverá ser processada, no máximo, 5 (cinco) dias úteis após a comunicação, por escrito, da fiscalização.
- 9.6 Prezar pela perfeita execução dos serviços, submetendo-se à fiscalização designada pelo Contratante.
- 9.7 Iniciar a execução do objeto conforme data de início da execução constante no instrumento contratual ou na Ordem de Serviço.
- 9.8 Repor no prazo máximo de 24 (vinte e quatro) horas todo e qualquer bem da Administração e/ou de terceiros que vier a ser danificado ou extraviado, em razão da execução do objeto da presente licitação.
- 9.9 A contratada está obrigada à plena e incondicional observância de todas as normas legais vigentes no país, bem como responsabilizar-se pela segurança e boa qualidade dos serviços executados e pela sinalização nos locais das obras, que deverá seguir as normas do trânsito, segurança de terceiros e usuários durante a execução dos serviços.
- 9.10 Ceder o direito de propriedade patrimonial e intelectual dos produtos desenvolvidos, inclusive sobre as eventuais adequações e atualizações que vierem a ser realizadas.
- 9.11 Devido aos direitos autorais da documentação produzida e congêneres, e de todos os demais produtos gerados na execução do contrato, inclusive aqueles produzidos por terceiros subcontratados, ficando proibida a sua utilização sem que exista autorização expressa da contratante, sob pena de multa, sem prejuízo das sanções civis e penais cabíveis.



**ESTADO DO MARANHÃO**  
**PREFEITURA MUNICIPAL DE DAVINÓPOLIS**

- 9.12 Caso a contratada realize execução de serviços aos sábados, domingos e feriados deverá informar e apresentar relação de funcionários, com nome e número do RG, que estarão presentes, no mínimo 24 (vinte e quatro) horas de antecedência para a fiscalização.
- 9.13 Para a correta execução do projeto, deverá apurar a necessidade de elaboração de projetos, cabe levantar qualquer medida ou projeto que permita a perfeita execução, utilização e acessibilidade ao equipamento público.
- 9.14 Apresentar para fiscalização propostas de soluções, embasadas em normas e afins, para análise e aprovação, de problemas relacionados à execução do objeto contratado.
- 9.15 Responder - com aviso de recebimento e por escrito – as Solicitações de Providências, esclarecimentos, dúvidas e afins encaminhadas pela contratante, no prazo máximo de 05 (cinco) dias úteis.
- 9.16 Responder - com aviso de recebimento e por escrito – as Notificações Extrajudiciais no prazo máximo de 05 (cinco) dias úteis.
- 9.17 As situações decorrentes de ações da Contratada que demandem correção ou atuação emergencial deverão ser atendidas prontamente, assim que verificado o fato.
- 9.18 As impropriedades apontadas pelo Contratante, ou, eventualmente por algum órgão gerenciador ou órgãos de aprovação, fiscalização e controle serão respondidas pela Contratada sem custo adicional para o Contratante.
- 9.19 Quando necessário, manter contato com as repartições competentes, a fim de obter as aprovações dos materiais e serviços a serem executados, bem como fazer os pedidos de ligações e inspeções.
- 9.20 Quando necessário a contratada deverá promover reuniões com a fiscalização.
- 9.21 Determinar e orientar seu quadro de funcionários, para que cumpram todas as instruções com ordem, eficiência e presteza; bem como cumpram os procedimentos de segurança estabelecidos, assim como os manter devidamente uniformizados e identificados durante a execução dos serviços contratados.
- 9.22 A contratada se responsabilizará ainda, por qualquer ônus causado à contratante, direta ou indiretamente, decorrentes do não cumprimento das disposições normativas constantes ou referidas no Edital. Para tal, deverá adotar soluções técnicas que ofereçam segurança e a proteção contra roubos, furtos e vandalismo na execução dos serviços.
- 9.23 Comunicar ao fiscal do contrato, tempestivamente, qualquer ocorrência anormal ou acidente que se verifique no local dos serviços.
- 9.24 Não incorrer na paralisação, suspensão ou inexecução de serviços sem anuência prévia da Contratante.
- 9.25 É a contratada obrigada ao pagamento das multas que sejam impostas pelas autoridades, em razão do descumprimento de leis, regulamentos e posturas referentes aos serviços contratados.
- 9.26 Prestar, ao contratante, sempre que necessário ou por esta solicitado, esclarecimentos e informações acerca dos serviços a serem executados e materiais a serem empregados, fornecendo toda e qualquer orientação que possa ser dada para acompanhamento e apreciação dos mesmos.
- 9.27 Designar à fiscalização, pelo menos 01 (um) preposto para o acompanhamento da execução contratual, informando telefone, local e demais meios de contato deste, bem como para comunicação, por parte do Contratante, das falhas porventura constatadas na prestação dos serviços.
- 9.27.1 O profissional responsável deverá efetuar, além dos serviços de acompanhamento da execução dos serviços, o acompanhamento das inspeções realizadas pela Fiscalização.
- 9.27.2 Deverá ser assegurada a sua disponibilidade para contato durante todo o período de execução do objeto.
- 9.28 Comprovar através de ensaios tecnológicos a qualidade dos materiais aplicados na execução do objeto em atendimento às normas técnicas vigentes, projetos, memoriais e especificações técnicas.
- 9.29 **Documentos a serem apresentados preferencialmente na primeira semana de execução do contrato, sendo imprescindíveis para a primeira medição:**
- 9.29.1 Relação dos integrantes da equipe técnica que ficarão responsabilizados pela execução dos projetos, definindo a distribuição de atribuições de cada membro, com o número de registro do profissional no CREA ou CAU ou outro conselho regional legalmente habilitado.
- 9.29.2 Relação das Subcontratadas se for o caso.
- 9.29.3 Providenciar a ART ou RRT ou outro documento emitido por um conselho regional ao qual a empresa esteja vinculada que comprova que o serviço possui um responsável legalmente habilitado, relativo à execução do objeto contratado, onde deverá constar o nome e a inscrição junto ao CREA/CAU ou de outro conselho regional, legalmente habilitado, ao qual a empresa esteja vinculada, de todos os responsáveis técnicos.
- 9.29.3.1 Caso o responsável Técnico não faça parte do quadro técnico na Certidão de Registro de Pessoa Jurídica (empresa Licitante) no momento da licitação, após assinatura do contrato deverá ser apresentada à fiscalização esta certidão atualizada para comprovar que o responsável técnico pela obra também é responsável / quadro técnico pela empresa durante o prazo de execução do objeto contratado.



**ESTADO DO MARANHÃO**  
**PREFEITURA MUNICIPAL DE DAVINÓPOLIS**

- 9.29.4 Declaração emitida pelo contratado, atestando que esta não possui em seu quadro societário servidor público da ativa, ou empregado de empresa pública ou de sociedade de economia mista, do órgão celebrante.
- 9.29.5 A substituição de qualquer dos profissionais constantes da relação e integrantes da equipe técnica somente poderá ocorrer com a prévia anuência do contratante.
- 9.29.6 Declaração da destinação dos resíduos gerados da construção e demolição, que descreva que tal destino se encontra em conformidade com os princípios, diretrizes e dispositivos previstos na legislação federal, estadual, distrital e municipal.
- 9.29.7 Número da matrícula CNO aberta.
- 9.30 **Instalações e organização de canteiro de obra e administração local:**
- 9.30.1 A contratada será responsável pela organização e boa ordem dos trabalhos, devendo manter o local da obra e seu entorno limpos, e os materiais em uso e resíduos organizados.
- 9.30.2 A segurança da obra é de responsabilidade da contratada, não cabendo à contratante qualquer responsabilidade sobre furtos ou roubos durante a execução da obra.
- 9.30.3 Dispor de profissional habilitado pela responsabilidade de execução para acompanhamento da obra e de mestre de obras ou encarregado geral pela execução.
- 9.30.4 Deverá dispor de máquinas e ferramentas necessárias à realização dos serviços, sendo ainda de sua responsabilidade a guarda dos mesmos.
- 9.30.5 A contratada é inteiramente responsável pelos serviços médicos, assistenciais, seguros, indenizações e demais obrigações decorrentes da legislação vigente, devidos aos empregados acidentados no canteiro.
- 9.30.6 A obra deverá ser entregue em perfeito estado de limpeza e conservação, para que a contratante efetue o recebimento provisório e posteriormente o recebimento definitivo da mesma, através da fiscalização.
- 9.30.7 Assegurar aos seus trabalhadores ambiente de trabalho, inclusive equipamentos e instalações, em condições adequadas ao cumprimento das normas de saúde, segurança e bem estar no trabalho.
- 9.31 Fornecer e fiscalizar o uso de equipamentos de segurança individuais e coletivos (EPI's e EPC's), de acordo com as normas legais pertinentes, além dos uniformes.
- 9.32 Submeter previamente, por escrito, à contratante, para análise e aprovação, quaisquer mudanças nos métodos executivos que fujam às especificações do memorial descritivo.
- 9.33 **Deverá manter em obra:**
- 9.33.1 Cópia atualizada dos projetos, planilha orçamentária, memorial descritivo, cronograma físico-financeiro, ART ou RRT ou outro documento emitido por um conselho regional ao qual a empresa esteja vinculada que comprove que o serviço possui um responsável legalmente habilitado, além de outros documentos essenciais para a correta execução. Relação atualizada de funcionários, ficha de registro, cópia da carteira de trabalho, cópia de comprovante dos treinamentos de segurança do trabalho, conforme exigência geral e para trabalhos específicos, de todos os funcionários, inclusive da(s) subcontratada(s).
- 9.33.2 Elaborar e enviar diariamente o Diário de Obra para o fiscal responsável.
- 9.33.2.1 Esse documento deverá ser preenchido diariamente, registrando todos os acontecimentos relacionados à execução do objeto contratado.
- 9.33.2.2 A fiscalização verificará e complementarará com as ponderações necessárias para posterior assinatura digital do responsável técnico.
- 9.33.3 Manter quadro de pessoal suficiente, para atendimento dos serviços previstos no edital, sem interrupção, seja por motivo de férias, descanso semanal, licença, greve, falta ao serviço ou demissão de empregados, os quais não terão, em hipótese alguma, qualquer relação de emprego com a contratante.
- 9.33.3.1 Nos atrasos que porventura venham a ocorrer, não serão admitidas justificativas baseadas na eventual insuficiência de funcionários relacionados à prestação dos serviços.
- 9.34 A garantia do serviço se dará pelo período de 05 (cinco) anos após a conclusão da obra, definido pelo art. 618 do Código Civil de 2002, no qual os executores têm responsabilidade objetiva pelos defeitos verificados nestas, devendo repará-los. O início da garantia quinquenal coincide com a data de recebimento definitivo da obra ou serviço pela Administração.
- 9.35 Atender aos requisitos de sustentabilidade presentes no Decreto Municipal nº 001/2024.
- 9.36 A contratada deverá manter durante toda a execução do contrato, ou outro instrumento equivalente, em compatibilidade com as obrigações assumidas, todas as condições de habilitação exigidas no Edital (art. 92, XVI, da Lei nº 14.133/21).



**ESTADO DO MARANHÃO**  
**PREFEITURA MUNICIPAL DE DAVINÓPOLIS**

9.37 Não permitir a utilização de qualquer trabalho do menor de dezesseis anos, exceto na condição de aprendiz para os maiores de quatorze anos, nem permitir a utilização do trabalho do menor de dezoito anos em trabalho noturno, perigoso ou insalubre.

9.38 Cumprir, durante todo o período de execução do contrato, a reserva de cargos prevista em lei para pessoa com deficiência, para reabilitado da Previdência Social ou para aprendiz, bem como as reservas de cargos previstas na legislação.

9.39 Responsabilizar-se pela manutenção do seu cadastro atualizado perante o setor cadastral do Município, bem como pela tempestividade de suas certidões para fins de pagamento dentro do prazo de vigência.

**10. GARANTIA CONTRATUAL DE EXECUÇÃO**

10.1 A contratação conta com garantia de execução, nos moldes do art. 96 da Lei nº 14.133/2021, em valor correspondente a 5% (cinco por cento) do valor inicial do contrato.

10.2 Caso utilizada a modalidade de seguro-garantia, a apólice deverá ter validade durante a vigência do contrato, permanecendo em vigor mesmo que o contratado não pague o prêmio nas datas convencionadas.

10.3 A apólice do seguro garantia deverá acompanhar as modificações referentes à vigência do contrato principal mediante a emissão do respectivo endosso pela seguradora.

10.4 A garantia assegurará, qualquer que seja a modalidade escolhida, o pagamento de:

10.4.1 Prejuízos advindos do não cumprimento do objeto do contrato e do não adimplemento das demais obrigações nele previstas.

10.4.2 Multas moratórias e punitivas aplicadas pela Administração à contratada.

10.4.3 Obrigações trabalhistas e previdenciárias de qualquer natureza e para com o FGTS, não adimplidas pelo contratado, quando couber.

10.5 A garantia em dinheiro deverá ser efetuada em favor do contratante, em conta específica encaminhada à adjudicatária por email, a qual será administrada pela Prefeitura Municipal de Davinópolis, por meio de aplicação em conta poupança, cujo rendimento será repassado integralmente a contratada quando do término do contrato.

10.6 Caso a opção seja por utilizar títulos da dívida pública, estes devem ter sido emitidos sob a forma escritural, mediante registro em sistema centralizado de liquidação e de custódia autorizado pelo Banco Central do Brasil, e avaliados pelos seus valores econômicos, conforme definido pelo Ministério da Economia.

10.7 No caso de garantia na modalidade de fiança bancária, deverá ser emitida por banco ou instituição financeira devidamente autorizada a operar no País pelo Banco Central do Brasil, e deverá constar expressa renúncia do fiador aos benefícios do artigo 827 do Código Civil.

10.8 No caso de alteração do valor do contrato, ou prorrogação de sua vigência, a garantia deverá ser ajustada ou renovada, seguindo os mesmos parâmetros utilizados quando da contratação.

10.9 Se o valor da garantia for utilizado total ou parcialmente em pagamento de qualquer obrigação, o Contratado obriga-se a fazer a respectiva reposição no prazo máximo de 05 (cinco) dias úteis, contados da data em que for notificada.

10.9.1 O prazo para apresentação poderá ser prorrogado 01 (uma) vez, por igual período, mediante solicitação da parte durante seu transcurso, devidamente justificada, e desde que o motivo apresentado seja aceito pela Administração.

10.10 O Contratante executará a garantia na forma prevista na legislação que rege a matéria.

10.10.1 O emitente da garantia ofertada pelo contratado deverá ser notificado pelo contratante quanto ao início de processo administrativo para apuração de descumprimento de cláusulas contratuais (art. 137, § 4º, da Lei nº 14.133/2021).

10.10.2 Caso se trate da modalidade seguro-garantia, ocorrido o sinistro durante a vigência da apólice, sua caracterização e comunicação poderão ocorrer fora desta vigência, não caracterizando fato que justifique a negativa do sinistro, desde que respeitados os prazos prescricionais aplicados ao contrato de seguro art. 20 da Circular Susep nº 662, de 11 de abril de 2022.

10.11 Extinguir-se-á a garantia com a restituição da apólice, carta fiança ou autorização para a liberação de importâncias depositadas em dinheiro a título de garantia, acompanhada de declaração do contratante, mediante termo circunstanciado, de que o contratado cumpriu todas as cláusulas do contrato.

10.12 O garantidor não é parte para figurar em processo administrativo instaurado pelo contratante com o objetivo de apurar prejuízos e/ou aplicar sanções à contratada.



ESTADO DO MARANHÃO  
PREFEITURA MUNICIPAL DE DAVINÓPOLIS

10.13 O contratado autoriza o contratante a reter, a qualquer tempo, a garantia, na forma prevista no Edital e neste Contrato.

**11. DAS INFRAÇÕES ADMINISTRATIVAS E SANÇÕES**

11.1 A aplicação das sanções de natureza pecuniária e restritivas de direitos, a que se refere o artigo 155 e seguintes da Lei Federal nº 14.133/21, será balizada pelas normas estabelecidas neste contrato e no edital.

11.2 Comete infração administrativa, nos termos da Lei nº 14.133/2021, o contratado que:

11.2.1 Der causa à inexecução parcial do contrato.

11.2.2 Der causa à inexecução parcial do contrato que cause grave dano à Administração ou ao funcionamento dos serviços públicos ou ao interesse coletivo.

11.2.3 Der causa à inexecução total do contrato.

11.2.4 Ensejar o retardamento da execução ou da entrega do objeto da contratação sem motivo justificado.

11.2.5 Apresentar documentação falsa ou prestar declaração falsa durante a execução do contrato.

11.2.6 Praticar ato fraudulento na execução do contrato.

11.2.7 Comportar-se de modo inidôneo ou cometer fraude de qualquer natureza.

11.2.8 Praticar ato lesivo previsto no art. 5º da Lei nº 12.846, de 1º de agosto de 2013.

11.3 Serão aplicadas ao contratado que incorrer nas infrações acima descritas as seguintes sanções:

11.3.1 **Advertência**, quando o contratado der causa à inexecução parcial do contrato, sempre que não se justificar a imposição de penalidade mais grave (art. 156, §2º, da Lei nº 14.133, de 2021).

11.3.2 **Impedimento de licitar e contratar**, quando praticadas as condutas descritas nos subitens 11.2.2, 11.2.3 e 11.2.4 deste contrato, sempre que não se justificar a imposição de penalidade mais grave (art. 156, § 4º, da Lei nº 14.133, de 2021).

11.3.3 **Declaração de inidoneidade para licitar e contratar**, quando praticadas as condutas descritas nos subitens 11.2.5, 11.2.6, 11.2.7 e 11.2.8 deste contrato, bem como nos subitens 11.2.2, 11.2.3 e 11.2.4 deste contrato, que justifiquem a imposição de penalidade mais grave (art. 156, §5º, da Lei nº 14.133, de 2021).

11.3.4 O atraso injustificado na execução do contrato sujeitará o contratado à multa de mora, na forma prevista neste contrato.

11.3.4.1 Multa Moratória de 0,5% (zero vírgula cinco por cento) por dia sobre o valor da parcela inadimplida em caso de atraso injustificado na execução dos serviços, limitada a incidência a 30% (trinta por cento). Após o 30º (trigésimo) dia e a critério da Administração, no caso de execução com atraso, poderá ocorrer a não aceitação do objeto, de forma a configurar, nessa hipótese, inexecução total da obrigação assumida, sem prejuízo da rescisão unilateral da avença; a partir do 31º (trigésimo primeiro) dia será cabível a multa compensatória.

11.3.4.2 Moratória de 0,07% (zero vírgula zero sete por cento) do valor total do contrato por dia de atraso injustificado na apresentação, suplementação ou reposição da garantia, até o máximo de 2,0% (dois por cento).

11.3.4.2.1 O atraso superior a 30 (trinta) dias autoriza a Administração a promover a extinção do contrato por descumprimento ou cumprimento irregular de suas cláusulas, conforme dispõe o inciso I do art. 137 da Lei nº 14.133/2021.

11.3.5 Multa moratória de 0,5% a 5,0% por dia sobre o valor mensal do contrato, conforme detalhamento constante das tabelas 1 e 2, abaixo:

11.3.5.1 Para efeito de aplicação de multas, às infrações são atribuídos graus, de acordo com as tabelas 1 e 2:

**TABELA 1**

GRAU	CORRESPONDÊNCIA
1	0,5% ao dia sobre o valor da respectiva etapa do cronograma físico-financeiro do contrato
2	1,0% ao dia sobre o valor da respectiva etapa do cronograma físico-financeiro do contrato
3	1,5% ao dia sobre o valor da respectiva etapa do cronograma físico-financeiro do contrato
4	2,5% ao dia sobre o valor da respectiva etapa do cronograma físico-financeiro do contrato
5	5,0% ao dia sobre o valor da respectiva etapa do cronograma físico-financeiro do contrato



**ESTADO DO MARANHÃO**  
**PREFEITURA MUNICIPAL DE DAVINÓPOLIS**

**TABELA 2**

<b>INFRAÇÃO</b>		
<b>ITEM</b>	<b>DESCRIÇÃO</b>	<b>GRAU</b>
1	Permitir situação que crie a possibilidade de causar dano físico, lesão corporal ou consequências letais, por ocorrência;	05
2	Suspender ou interromper, salvo motivo de força maior ou caso fortuito, os serviços contratuais;	04
3	Manter trabalhador sem qualificação exigida para executar os serviços contratados, ou deixar de substituir trabalhador quando exigido pela fiscalização, por trabalhador;	03
4	Recusar-se a executar ou corrigir serviço determinado pela fiscalização, por serviço;	02
5	Permitir a execução de serviços sem a utilização de EPIs/EPCs, por trabalhador;	01
Para os itens a seguir, deixar de:		
6	Registrar no Diário de Obras todas as ocorrências diárias, bem como especificar detalhadamente os serviços em execução.	01
7	Cumprir determinação formal ou instrução complementar do órgão fiscalizador, por ocorrência;	02
8	Substituir trabalhador que se conduza de modo inconveniente ou não atenda às necessidades do serviço, por trabalhador e por dia;	01
9	Cumprir quaisquer dos itens do Edital e seus Anexos não previstos nesta tabela de multas, após reincidência formalmente notificada pelo órgão fiscalizador, por item e por ocorrência;	03
10	Indicar e manter durante a execução do contrato os prepostos previstos no edital/contrato;	01
11	Providenciar treinamento para seus funcionários conforme previsto na relação de obrigações do CONTRATADO	01
12	Zelar pelas instalações da Administração ou de terceiros.	03

11.3.6 Todas as sanções previstas neste capítulo poderão ser aplicadas cumulativamente com a multa compensatória.

11.3.7 A multa moratória e compensatória não será cumulada sobre o mesmo fato gerador.

11.3.8 A dosimetria das sanções será aplicada de acordo com os critérios objetivos definidos no Decreto Municipal nº 001/2024.

11.3.9 Nos contratos por escopo fracionados em etapas com cronograma físico-financeiro, será aplicada multa moratória em todas as etapas que forem entregues em atraso, sejam elas utilizáveis ou não, respeitado o processo sancionatório.

11.3.9.1 Para fins do disposto neste subitem, serão consideradas:

11.3.9.1.1 Etapa utilizável: a etapa do cronograma que, após concluída, já é passível de utilização pela Administração Municipal, independentemente da conclusão das etapas subsequentes do contrato.

11.3.9.1.2 Etapa não utilizável: a etapa do cronograma que, mesmo quando concluída, não possibilita a sua utilização pela Administração Municipal, pois ainda depende da execução de etapas futuras para serem transformadas em etapas utilizáveis.

11.3.9.2 Nos casos de etapas não utilizáveis que tiverem sido objeto de multa, a multa será devolvida ao contratado, caso nas etapas subsequentes, antes de concluir a etapa utilizável do contrato, o contratado recupere o atraso, alcançando o prazo inicialmente estabelecido pelo cronograma.

11.4 Somente será admitida a retenção de valores de parcela adimplida para pagamento de multa após o trânsito em julgado do processo administrativo, limitada ao valor da multa devida.

11.5 A aplicação das sanções previstas neste contrato não exclui, em hipótese alguma, a obrigação de reparação integral do dano causado ao contratante (art. 156, §9º, da Lei nº 14.133/21).



**ESTADO DO MARANHÃO**  
**PREFEITURA MUNICIPAL DE DAVINÓPOLIS**

- 11.6 Antes da aplicação da multa será facultada a defesa do interessado no prazo de 15 (quinze) dias úteis, contado da data de sua intimação (art. 157, da Lei nº 14.133, de 2021).
- 11.6.1 Se a multa aplicada e as indenizações cabíveis forem superiores ao valor do pagamento eventualmente devido pelo Contratante ao Contratado, além da perda desse valor, a diferença será descontada da garantia prestada ou será cobrada judicialmente (art. 156, §8º, da Lei nº 14.133/21).
- 11.6.2 Previamente ao encaminhamento à cobrança judicial, a multa poderá ser recolhida administrativamente no prazo máximo de 05 (cinco) dias, a contar da data do recebimento da comunicação enviada pela autoridade competente.
- 11.7 A aplicação das sanções realizar-se-á em processo administrativo que assegure o contraditório e a ampla defesa ao contratado, observando-se o procedimento previsto no **caput** e parágrafos do art. 158 da Lei nº 14.133/21 para as penalidades de impedimento de licitar e contratar e de declaração de inidoneidade para licitar ou contratar.
- 11.8 Na aplicação das sanções serão considerados:
- 11.8.1 A natureza e a gravidade da infração cometida.
- 11.8.2 As peculiaridades do caso concreto.
- 11.8.3 As circunstâncias agravantes ou atenuantes.
- 11.8.4 Os danos que dela provierem para o contratante.
- 11.8.5 A implantação ou o aperfeiçoamento de programa de integridade, conforme normas e orientações dos órgãos de controle.
- 11.9 Os atos previstos como infrações administrativas na Lei nº 14.133/21, ou em outras leis de licitações e contratos da Administração Pública que também sejam tipificados como atos lesivos na Lei nº 12.846, de 2013, serão apurados e julgados conjuntamente, nos mesmos autos, observados o rito procedimental e autoridade competente definidos na referida Lei (art. 159, da Lei nº 14.133/21).
- 11.10 A personalidade jurídica do Contratado poderá ser desconsiderada sempre que utilizada com abuso do direito para facilitar, encobrir ou dissimular a prática dos atos ilícitos previstos neste Contrato ou para provocar confusão patrimonial, e, nesse caso, todos os efeitos das sanções aplicadas à pessoa jurídica serão estendidos aos seus administradores e sócios com poderes de administração, à pessoa jurídica sucessora ou à empresa do mesmo ramo com relação de coligação ou controle, de fato ou de direito, com o Contratado, observados, em todos os casos, o contraditório, a ampla defesa e a obrigatoriedade de análise jurídica prévia (art. 160, da Lei nº 14.133/21).
- 11.11 O Contratante deverá, no prazo máximo de 15 (quinze) dias úteis, contado da data de aplicação da sanção, informar e manter atualizados os dados relativos às sanções por ela aplicadas, para fins de publicidade no Portal Nacional de Contratações Públicas, no Cadastro Nacional de Empresas Inidôneas e Suspensas (Ceis) e no Cadastro Nacional de Empresas Punidas (Cnep) e no Cadastro de Impedidos de Licitar do Tribunal de Contas do Estado do Maranhão. (Art. 161, da Lei nº 14.133/21).
- 11.12 As sanções de impedimento de licitar e contratar e declaração de inidoneidade para licitar ou contratar são passíveis de reabilitação na forma do art. 163 da Lei nº 14.133/21.
- 11.13 No processo administrativo sancionatório instaurado para apuração de condutas praticadas durante a execução contratual e que possa ensejar a aplicação das sanções previstas nos incisos II e III do **caput** do art. 156 da Lei nº 14.133/2021, poderá ser celebrado com a contratada compromisso de ajuste de conduta nos termos do art. 26 do Decreto-Lei nº 4.657, de 4 de setembro de 1942.

## **12. CONDIÇÕES GERAIS DO CONTRATO**

- 12.1 Após a data de assinatura do contrato haverá um período de 10 (dez) dias para verificação de pendências, liberação de áreas ou adoção de outras providências cabíveis para a regularidade do início da execução contratual. (art. 92, §2º da lei nº 14.133/21).
- 12.2 As condições gerais de execução, prazos, locais, recebimento do objeto e demais informações pertinentes estão detalhadas no edital e seus anexos que fazem parte deste contrato independentemente de transcrição.
- 12.3 O cronograma físico-financeiro referencial do planejamento adequado da obra será estabelecido pelo contratante, podendo o contratado adequá-lo, sujeito à aprovação do contratante.
- 12.4 O contratante poderá determinar alterações, de forma motivada, no cronograma físico-financeiro mediante autorização expressa de sua autoridade competente.
- 12.5 Atender aos demais critérios de execução contidos no edital e neste contrato.



**ESTADO DO MARANHÃO**  
**PREFEITURA MUNICIPAL DE DAVINÓPOLIS**

**13. DA EXTINÇÃO CONTRATUAL**

13.1 Os critérios de extinção contratual serão disciplinados pela Lei nº 14.133/2023 e pelo Decreto Municipal nº 001/2024.

13.2 O contrato será extinto quando cumpridas as obrigações de ambas as partes, ainda que isso ocorra antes do prazo estipulado para tanto.

13.3 Se as obrigações não forem cumpridas no prazo estipulado, a vigência ficará prorrogada até a conclusão do objeto, desde que justificadamente, por meio de simples apostila, caso em que deverá a Administração providenciar a readequação do cronograma fixado para o contrato.

13.4 Quando a não conclusão do contrato referida no item anterior decorrer de culpa do contratado:

13.4.1 Ficará ele constituído em mora, sendo-lhe aplicáveis as respectivas sanções administrativas.

13.4.2 Poderá a Administração optar pela extinção do contrato e, nesse caso, adotará as medidas admitidas em lei para a continuidade da execução contratual.

13.5 O contrato pode ser extinto antes de cumpridas as obrigações nele estipuladas, ou antes do prazo nele fixado, por algum dos motivos previstos no artigo 137 da Lei nº 14.133/21, bem como amigavelmente, assegurados o contraditório e a ampla defesa.

13.5.1 Nesta hipótese, aplicam-se também os artigos 138 e 139 da mesma Lei.

13.5.2 A alteração social ou a modificação da finalidade ou da estrutura da empresa não ensejará a rescisão se não restringir sua capacidade de concluir o contrato.

13.5.2.1 Se a operação implicar mudança da pessoa jurídica contratada, deverá ser formalizado termo aditivo para alteração subjetiva.

13.6 O termo de rescisão, sempre que possível, será precedido:

13.6.1 Balanço dos eventos contratuais já cumpridos ou parcialmente cumpridos.

13.6.2 Relação dos pagamentos já efetuados e ainda devidos.

13.6.3 Indenizações e multas.

13.7 A extinção do contrato não configura óbice para o reconhecimento do desequilíbrio econômico-financeiro, hipótese em que será concedida indenização por meio de termo indenizatório (art. 131, *caput*, da Lei n.º 14.133, de 2021).

13.8 O contrato poderá ser extinto caso se constate que o contratado mantém vínculo de natureza técnica, comercial, econômica, financeira, trabalhista ou civil com dirigente do órgão ou entidade contratante ou com agente público que tenha desempenhado função na licitação ou atue na fiscalização ou na gestão do contrato, ou que deles seja cônjuge, companheiro ou parente em linha reta, colateral ou por afinidade, até o terceiro grau (art. 14, inciso IV, da Lei n.º 14.133, de 2021).

**14. DOTAÇÃO ORÇAMENTÁRIA**

14.1 As despesas decorrentes da presente contratação correrão à conta, da(s) **DOTAÇÃO(ÕES) ORÇAMENTÁRIA(S)**:

02. PODER EXECUTIVO

21. FUNDO MUNICIPAL DE SAÚDE

10 301 2003 1059 0000 CONSTRUÇÃO DE UNIDADES DE SAÚDE

4.4.90.51.00. OBRAS E INSTALAÇÕES

14.2 As despesas que seguirem nos exercícios subsequentes correrão à conta das rubricas ou verbas específicas consignadas nos orçamentos do Município.

**15. DOS CASOS OMISSOS**



**ESTADO DO MARANHÃO**  
**PREFEITURA MUNICIPAL DE DAVINÓPOLIS**

15.1 Os casos omissos serão decididos pelo contratante, segundo as disposições contidas na Lei nº 14.133/2021, e demais normas aplicáveis e, subsidiariamente, segundo as disposições contidas na Lei nº 8.078, de 1990 – Código de Defesa do Consumidor – e normas e princípios gerais dos contratos.

**16. ALTERAÇÕES**

16.1 Eventuais alterações contratuais reger-se-ão pela disciplina dos arts. 124 e seguintes da Lei nº 14.133/2021, nos moldes do Decreto Municipal nº 001/2024.

16.2 Qualquer alteração contratual solicitada pela Contratada, seja de prazo, apostilamento, quantitativa ou qualitativa deverá ser devidamente protocolada na **sede da Prefeitura Municipal de Davinópolis, no endereço Rua 5, nº S/N, Centro**, em no máximo, 60 (sessenta) dias antes do prazo final de execução do contrato, sob pena do indeferimento de ofício do pedido, bem como sujeito a aplicações de sanções previstas em Lei e edital.

16.3 O contratado é obrigado a aceitar, nas mesmas condições contratuais, os acréscimos ou supressões que se fizerem necessários, até o limite de 25% (vinte e cinco por cento) do valor inicial atualizado do contrato que se fizerem nas obras.

16.4 A diferença percentual entre o valor global do contrato e o valor obtido a partir dos custos unitários do orçamento estimado pela Administração Pública não pode ser reduzida, em favor do contratado, em decorrência de aditamentos contratuais que modifiquem a composição orçamentária.

16.5 A contratada expressa concordância quanto à adequação do projeto que integrar o edital de licitação e as alterações contratuais sob alegação de falhas ou omissões em qualquer das peças, orçamentos, plantas, especificações, memoriais e estudos técnicos preliminares do projeto, não poderão ultrapassar, no total, 10% (dez por cento) do valor integral do contrato, computando-se esse percentual para verificação do limite previsto no art. 125 da Lei Federal nº 14.133/21.

16.6 Não são admissíveis, como regra, aditivos contratuais por erro ou omissões no orçamento nos contratos de empreitada por preço global, salvo nos casos de fatos imprevisíveis, em que não seja possível o Licitante constatar as eventuais discrepâncias de quantidades com base nos elementos presentes no projeto básico, bem como nos demais casos previstos em lei passíveis de revisão contratual.

16.6.1 Nos casos em que forem encontrados erros de pequena relevância, relativos a pequenas variações de quantitativos em seus serviços, será pago exatamente o preço global acordado.

16.6.2 Nos casos em que forem encontrados erros ou omissões substanciais, subestimativas ou superestimativas relevantes, poderão ser ajustados termos aditivos excepcionalmente, desde que os seguintes requisitos sejam atendidos cumulativamente:

16.6.2.1 Somente serão considerados como erros substanciais ou relevantes e objetos de revisão, os serviços de materialidade relevante na curva ABC do orçamento, compreendidos dentro da Faixa A e Faixa B, cuja somatória acumulada dos custos representa 80% (oitenta por cento) do custo total.

16.6.2.2 Somente serão considerados como erros substanciais ou relevantes e objetos de revisão, os erros unitários de quantitativo acima de 10% (dez por cento).

16.6.3 Nos casos de quantitativos com relevantes subestimativas no orçamento, o contrato poderá ser aditado se demonstrada a razoabilidade do pedido de aditivo, devendo ser atendidos cumulativamente os seguintes requisitos:

16.6.3.1 A alteração contratual deverá manter a proporcionalidade da diferença entre o valor global estimado pela Administração e o valor global contratado.

16.6.3.2 O resultado que seria obtido na licitação, com os quantitativos efetivos de serviços, não poderá ser modificado se os novos quantitativos fossem aplicados às propostas dos demais Licitantes, em observância aos princípios da igualdade e da seleção da proposta mais vantajosa para a Administração.

16.6.3.3 A alteração contratual, em análise global, não deve ultrapassar a 10% (dez por cento) do valor total do contrato, computando-se esse percentual para verificação dos limites previstos no art. 125 da Lei Federal nº 14.133/21.

16.6.3.4 O novo serviço incluído no contrato ou a quantidade acrescida no serviço cujo quantitativo foi originalmente subestimado não são compensados por eventuais distorções a maior nos quantitativos de outros serviços que favoreçam o contratado.

16.6.4 Em caso de quantitativos superestimados relevantes no orçamento, eventuais pleitos do contratado para não redução dos valores contratados poderão ser atendidos de forma excepcionalíssima, desde que preenchidos, cumulativamente, os seguintes requisitos:



**ESTADO DO MARANHÃO**  
**PREFEITURA MUNICIPAL DE DAVINÓPOLIS**

16.6.4.1 Demonstração, em análise global, de que o quantitativo artificialmente elevado foi compensado por outros preços e quantitativos subestimados de forma que reste cabalmente demonstrado que o preço global pactuado representa a justa remuneração da obra, considerando o orçamento de referência da Administração ajustado.

16.6.4.2 A alteração do contrato de forma a reduzir os quantitativos daquele item inviabilizaria a execução contratual, devendo ser demonstrado que o valor a ser reduzido supere a remuneração e as contingências detalhadas na composição do BDI apresentado pelo contratado, bem como os montantes originados de eventuais distorções a maior existentes nos custos obtidos em sistemas referenciais da Administração Pública (efeitos cotação e barganha) que não foram eliminados no processo licitatório.

16.7 As alterações contratuais deverão ser promovidas mediante celebração de termo aditivo, submetido à prévia aprovação da consultoria jurídica do contratante, salvo nos casos de justificada necessidade de antecipação de seus efeitos, hipótese em que a formalização do aditivo deverá ocorrer no prazo máximo de 1 (um) mês (art. 132 da Lei nº 14.133, de 2021).

16.8 A solicitação de aditivo de prazo de execução, suspensão do contrato, assim como de acréscimos ou supressões de serviços deverá ser realizada no prazo de execução do contrato; e aditivo à vigência contratual deverá ser solicitado durante a vigência do contrato, aplicando-se o art. 111 da Lei nº 14.133/2021 para efeitos da conclusão de escopo predefinido.

16.8.1 As solicitações de aditivos devem vir acompanhadas de parecer técnico conclusivo emitido pela fiscalização, analisadas e aprovadas pelo gestor do contrato.

16.8.2 Os acréscimos e supressões de serviços a serem formalizados por termo aditivo deverão ser planilhados com a indicação dos itens a serem suprimidos e itens a serem acrescidos, sujeitos à aprovação da autoridade competente do Contratante, após análise do gestor do contrato.

16.8.3 Em caso de acréscimos e reduções de serviços no mesmo contrato devem ser consideradas as reduções ou acréscimos de quantitativos de forma isolada, ou seja, o conjunto de reduções e o conjunto de acréscimos devem ser sempre calculados sobre o valor original do contrato, aplicando-se a cada um desses conjuntos, individualmente e sem nenhum tipo de compensação entre eles, os limites de alteração estabelecidos no dispositivo legal.

16.8.4 A revisão do cronograma físico-financeiro, quando necessária, constitui responsabilidade do contratado, cabendo ao contratante autorizar a sua readequação, conforme subitem 16.8.1, desde que motivada e justificada por fatos supervenientes não imputáveis ao contratado.

16.9 Registros que não caracterizam alteração do contrato podem ser realizados por simples apostila, dispensada a celebração de termo aditivo, na forma do art. 136 da Lei nº 14.133/2021.

16.9.1 Em caso de alterações na ordem de execução dos serviços constantes da planilha, desde que o valor da etapa objeto da medição não ultrapasse aquele já estabelecido no cronograma físico-financeiro vigente para a referida etapa, e mediante parecer favorável do fiscal do contrato, o cronograma físico-financeiro poderá ser readequado, por meio de simples apostila a ser anexada a este Contrato.

16.10 Havendo alteração do contrato que aumente ou diminua os encargos do contratado, deve ser reestabelecida a equação econômico-financeira por meio de aditamento contratual nos casos autorizados pela Lei nº 14.133/2021.

16.10.1 Caso os serviços a serem acrescidos ou suprimidos constem na planilha de serviços da obra contratada, prevalecerão os valores propostos pelo contratado, em cada item.

16.10.2 Caso os serviços a serem acrescidos não constem na planilha de serviços da obra contratada, mas constem na tabela referencial de custos utilizada para a elaboração do orçamento, os valores dessa tabela prevalecerão, incluído o BDI referencial e levando em conta o desconto ofertado na proposta global.

16.10.3 Caso os serviços a serem acrescidos não constem nem na planilha de serviços da obra contratada, nem na tabela referencial de custos utilizada para a elaboração do orçamento, os preços serão fixados, por meio de pesquisa de preços no mercado, com no mínimo três cotações, ou através de consulta atualizada aos bancos de preços pertinentes, e os preços dos serviços a serem contratados serão a média dos preços pesquisados, multiplicados pelo desconto global ou linear oferecido na proposta do contratado.

16.10.4 A revisão do preço original do contrato, quando imposta em decorrência das disposições deste contrato, dependerá da efetiva comprovação do desequilíbrio, das necessárias justificativas, dos pronunciamentos dos setores técnico e jurídico e da aprovação da autoridade competente.

## **17. PUBLICAÇÃO**



**ESTADO DO MARANHÃO**  
**PREFEITURA MUNICIPAL DE DAVINÓPOLIS**

17.1 Incumbirá ao contratante divulgar o presente instrumento no Portal Nacional de Contratações Públicas (PNCP), na forma prevista no art. 94 da Lei nº 14.133/2021, bem como no sítio eletrônico do município de Davinópolis.

17.2 Incumbirá ao contratante providenciar a publicação do extrato deste contrato e de seus eventuais termos aditivos nos termos da Lei nº 14.133/21.

**18. FORO**

18.1 Fica eleito o Foro da Comarca de Imperatriz/MA, para dirimir os litígios que decorrerem da execução deste Termo de Contrato que não puderem ser compostos pela conciliação, conforme art. 92, §1º, da Lei nº 14.133/21.

Pelas partes é dito que aceitam o presente instrumento em todos os seus termos. E, por estarem justos e contratados, firmam o presente instrumento, decorrente da CONCORRÊNCIA Nº XX/2025, em duas vias de igual teor e forma, para que produza os seus efeitos de direito.

Davinópolis-MA, 20 de fevereiro de 2026

**CONTRATANTE**

**JUCERLENE DE  
SOUSA**  
SENA:97226904349

Assinado digitalmente por JUCERLENE DE SOUSA SENA:97226904349  
ND: C=BR, O=ICP-Brasil, OU=CERTIFICADO DIGITAL, OU=Certificado Digital PF A1, OU=45616309000149, OU=AC SingularID Multipla, CN=JUCERLENE DE SOUSA SENA:97226904349  
Razão: Eu sou o autor deste documento  
Localização:  
Data: 2026.02.20 15:43:42-03'00'  
Foxit PDF Reader Versão: 2025.2.0

**JUCERLENE DE SOUSA SENA**  
**CPF nº: 972.269.043-49**  
**SECRETÁRIA MUNICIPAL DE SAÚDE**  
**PORTARIA Nº 607/2026**

**CONTRATADA**

**R PEREIRA  
DOS SANTOS**  
LTDA:1183905  
5000106

Assinado de forma digital por R PEREIRA DOS SANTOS  
LTDA:11839055000106

**RICARDO PEREIRA DOS SANTOS**  
**CPF nº 937.124.301-59**  
**REPRESENTANTE LEGAL**  
**R PEREIRA DOS SANTOS LTDA**  
**CNPJ: 11.839.055/0001-06**